



Stadtgemeinde Groß-Enzersdorf

# Rechnungsabschluss 2020



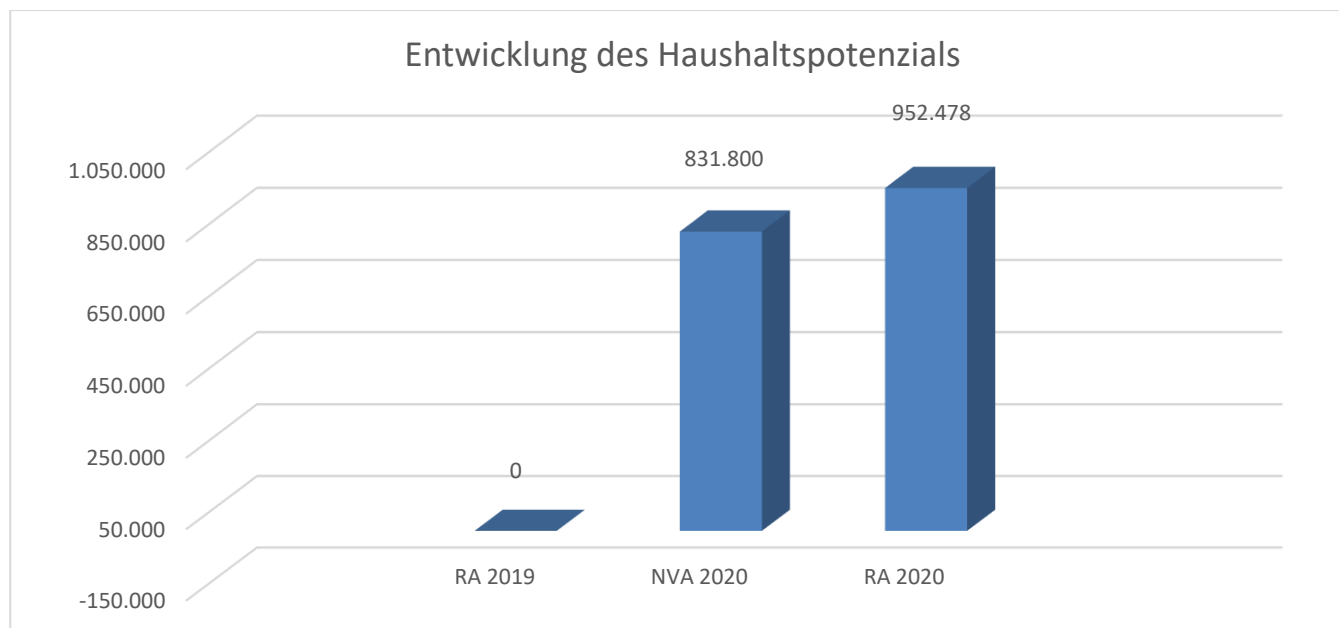
Vorbericht





**Vorbericht**  
**zum Rechnungsabschluss 2020**  
**gemäß § 3 der NÖ Gemeindehaushaltsverordnung (NÖ GHVO)**

## Entwicklung des Haushaltspotenzials



### Erläuterung:

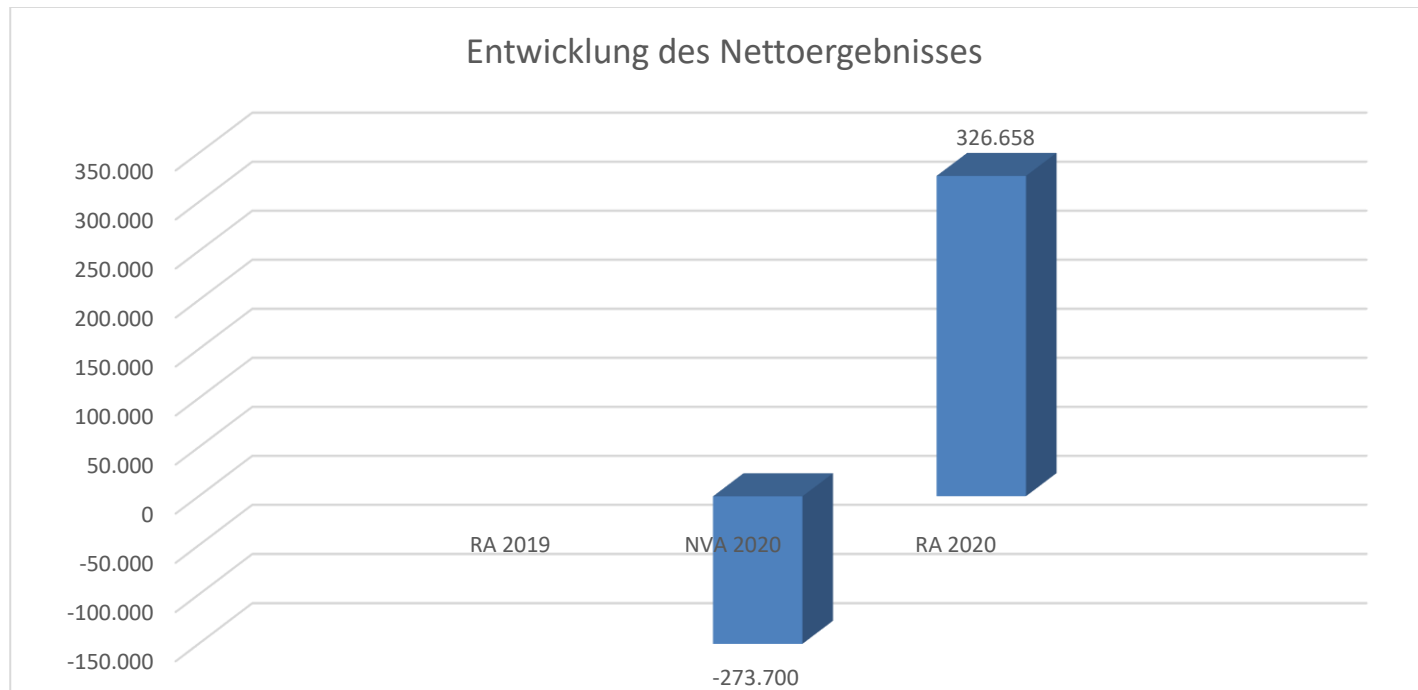
Das Haushaltspotential hat seine Grundlage in § 67 Z. 11 der NÖ Gemeindeordnung 1973 (NÖ GO 1973) und ist erstmals im Voranschlag 2020 auszuweisen. Die Angaben zu den Vorjahren entfallen daher.

Haushaltspotential: Differenz der wiederkehrenden Mittelaufbringungen abzüglich der wiederkehrenden Mittelverwendungen unter Berücksichtigung der entsprechenden Forderungen und Verbindlichkeiten.

Das Haushaltspotenzial ist eine wichtige Kenngröße und gibt die aktuelle Leistungsfähigkeit der Gemeinde wieder. Das schafft Vergleichbarkeit mit der bisherigen Rechtslage, aus der Überschüsse und Abgänge abzuleiten waren und dient der Transparenz.

Wenn das Haushaltspotenzial innerhalb des Zeitraumes des mittelfristigen Finanzplanes laufend negativ ist, ist ein Haushaltskonsolidierungskonzept zu erstellen (§ 72b Abs. 1 Z. 2 NÖ GO 1973).

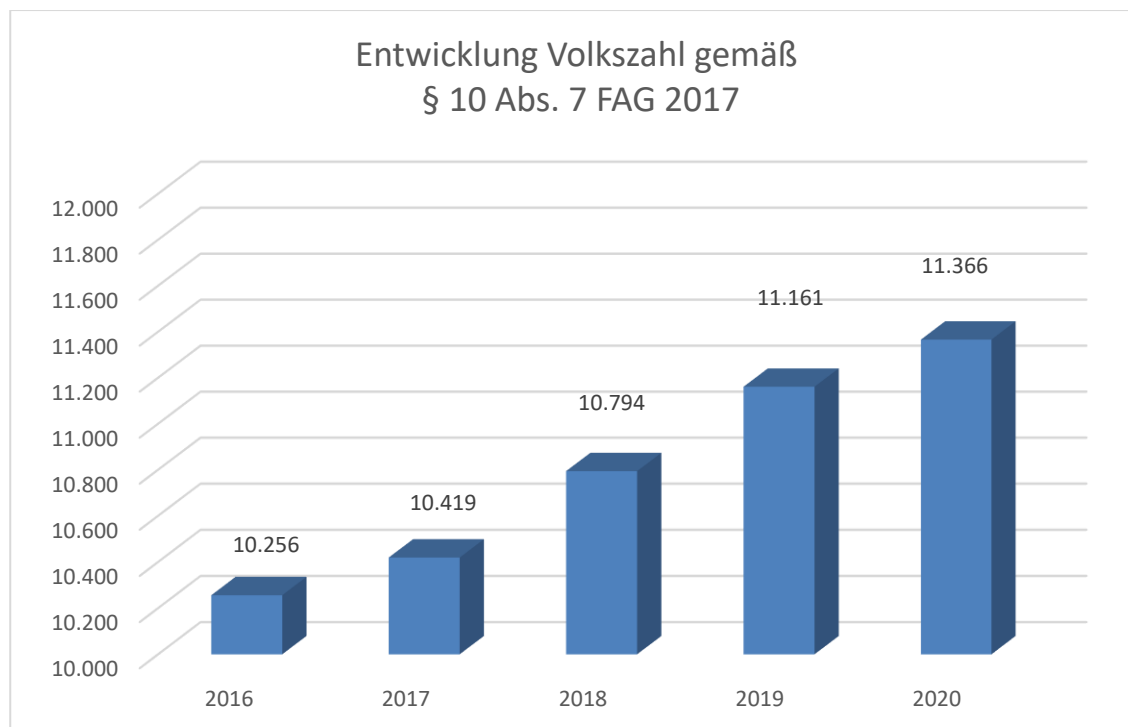
## Entwicklung des Nettoergebnisses



### Erläuterung:

Beim Nettoergebnis handelt es sich um das Ergebnis des Ergebnisvoranschlages, es ist erstmals für das Haushaltsjahr 2020 auszuweisen. Die Angaben zu den Vorjahren entfallen daher. Ein positives Nettoergebnis bedeutet, dass die Erträge voraussichtlich ausreichend sein werden, die Aufwendungen für die kommunalen Leistungen (inklusive des Werteverzehrs des Anlagevermögens in Form der Abschreibungen) abzudecken. Ein negatives Nettoergebnis heißt, dass dies nicht zur Gänze (in der Höhe des negativen Wertes) möglich ist.

## Entwicklung der Volkszahl gemäß § 10 Abs. 7 FAG 2017, BGBl. I Nr. 116/2016 in der Fassung BGBl. I Nr. 106/2018

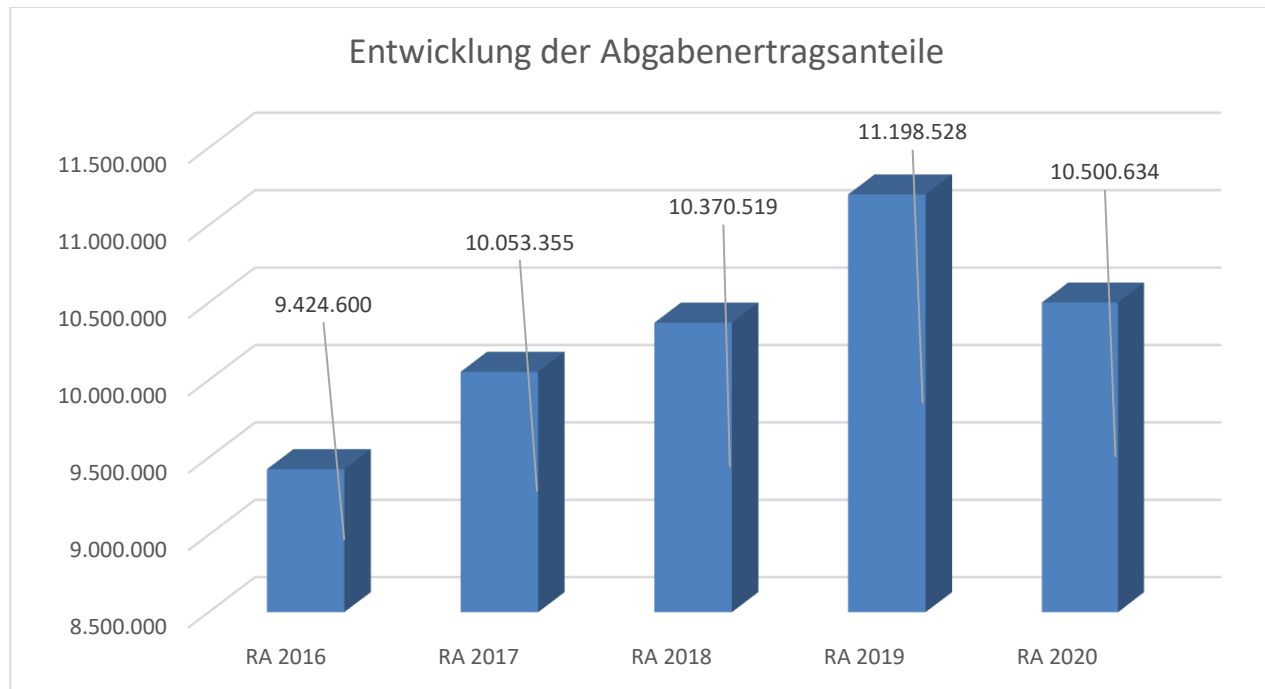


### Erläuterung:

Die Volkszahl gemäß § 10 Abs. 7 FAG 2017 wird jährlich von der Bundesanstalt Statistik Austria zum Stichtag 31. Oktober festgestellt und wirkt mit dem Beginn des übernächsten Kalenderjahres. Sie dient für die Berechnung der Abgabenertragsanteile und darf nicht automatisch mit der Volkszahl für die Berechnung der Gemeinderatsmandate verwechselt werden.

Eine Erhöhung bzw. Verminderung der Volkszahl (jährlich) ist ein wesentlicher Indikator für die Berechnung der Abgabenertragsanteile

## Entwicklung der Abgabenertragsanteile

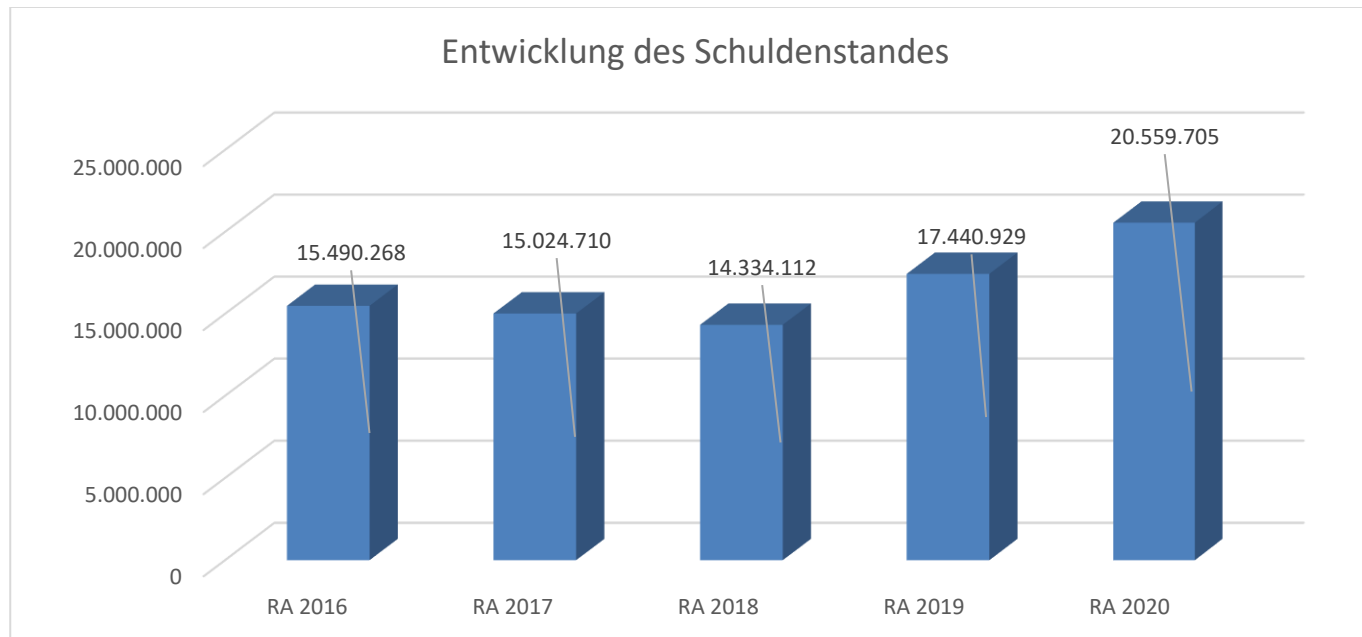


### Erläuterung:

Die Gebietskörperschaften (Bund, Länder und Gemeinden) erhalten auf Basis des aktuellen Finanzausgleichs aus den gemeinschaftlichen Bundesabgaben (z.B. Umsatzsteuer, Körperschaftssteuer, Lohnsteuer, Versicherungssteuer, Mineralölsteuer, Normverbrauchsabgabe, Tabaksteuer) entsprechende Anteile. Im Bereich der Gemeinden spielen dabei die Volkszahl und der abgestufte Bevölkerungsschlüssel eine besondere Rolle. Die sogenannten „Abgabenertragsanteile“ bilden in den meisten Gemeinden die wichtigste Einnahmequelle.

Ein Steigen der Abgabenertragsanteile weist auch auf eine Erhöhung der Volkszahl hin.

## Entwicklung des Schuldenstandes

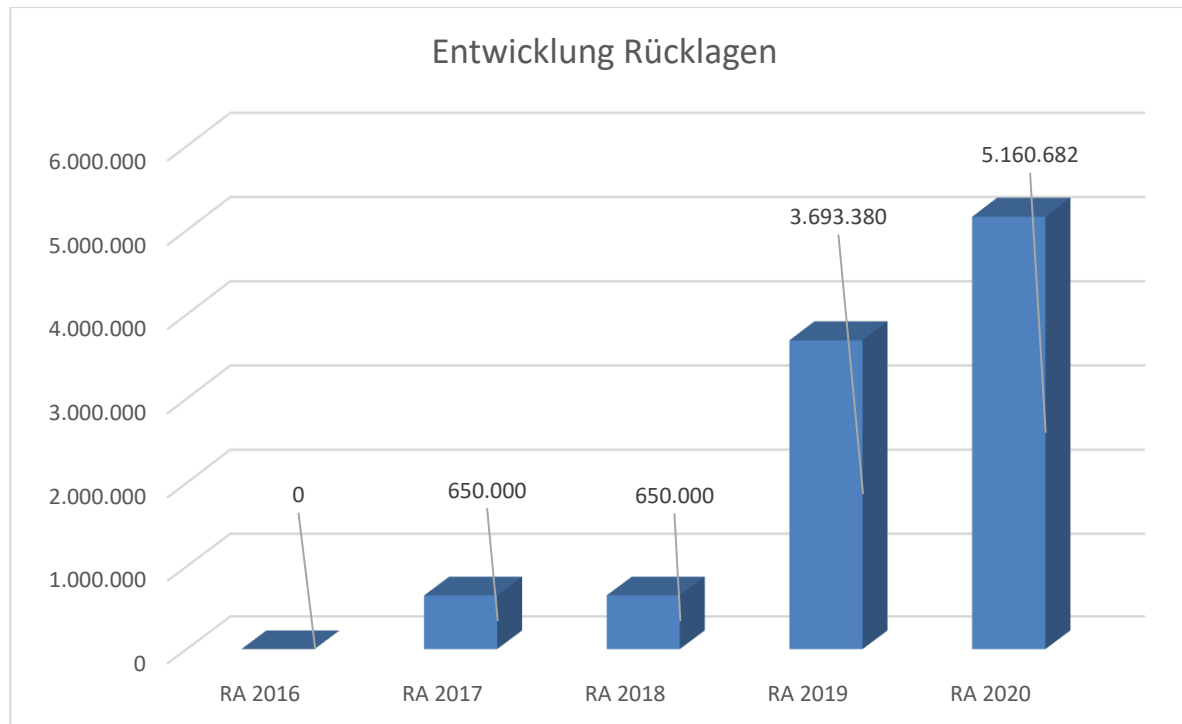


### Erläuterung:

Die Entwicklung des Schuldenstandes zeigt auf, inwieweit der Schuldenstand über die Jahre erhöht oder reduziert wird.

Die Erhöhung des Schuldenstandes im Rechnungsabschluss 2020 ist auf den Um- und Zubau der Volksschule Groß-Enzersdorf zurückzuführen.

## Entwicklung der Rücklagen mit Zahlungsmittelreserve



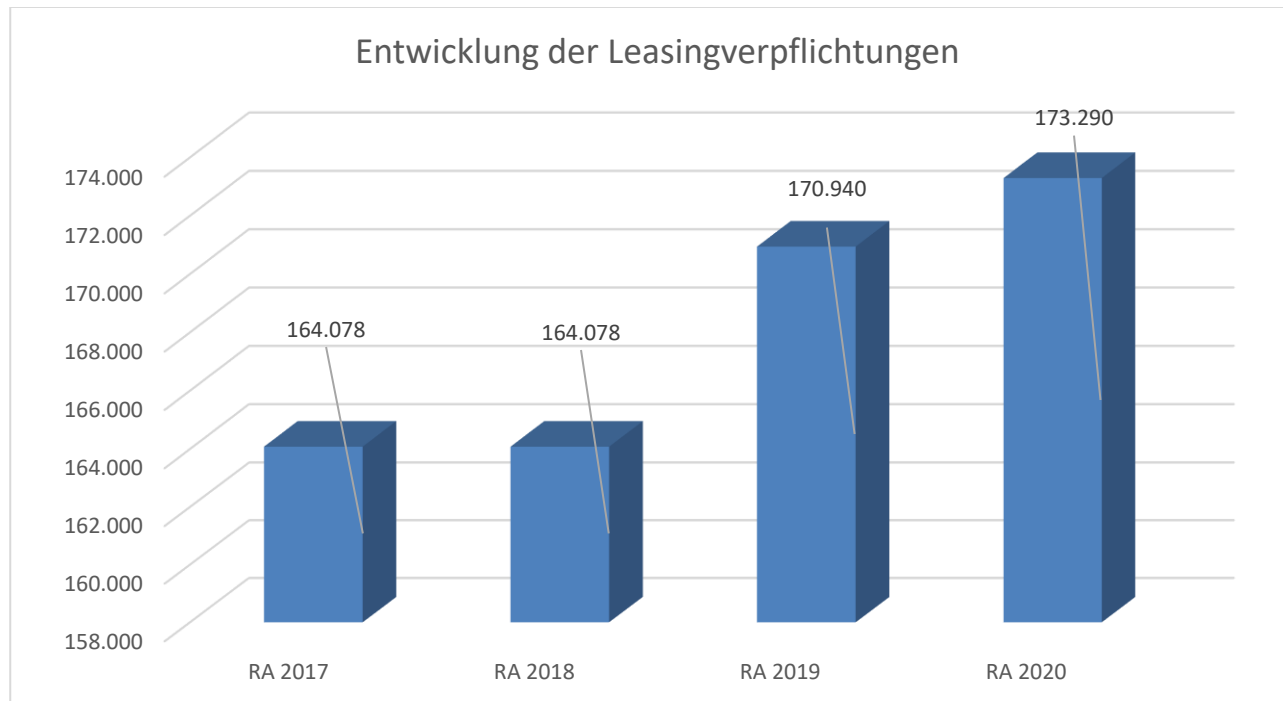
### Erläuterung:

Die Entwicklung der Rücklagen zeigt an, inwieweit Rücklagen vorhanden sind und ob Rücklagen aufgebaut bzw. aufgebraucht werden.

Die Rücklagen von 2017 und 2018 wurden für Straßenbau verwendet.

In den Jahren 2019 und 2020 konnten hohe Rücklagen gebildet werden, die ca. zur Hälfte zweckgebunden sind.

## Entwicklung der Leasingverpflichtungen



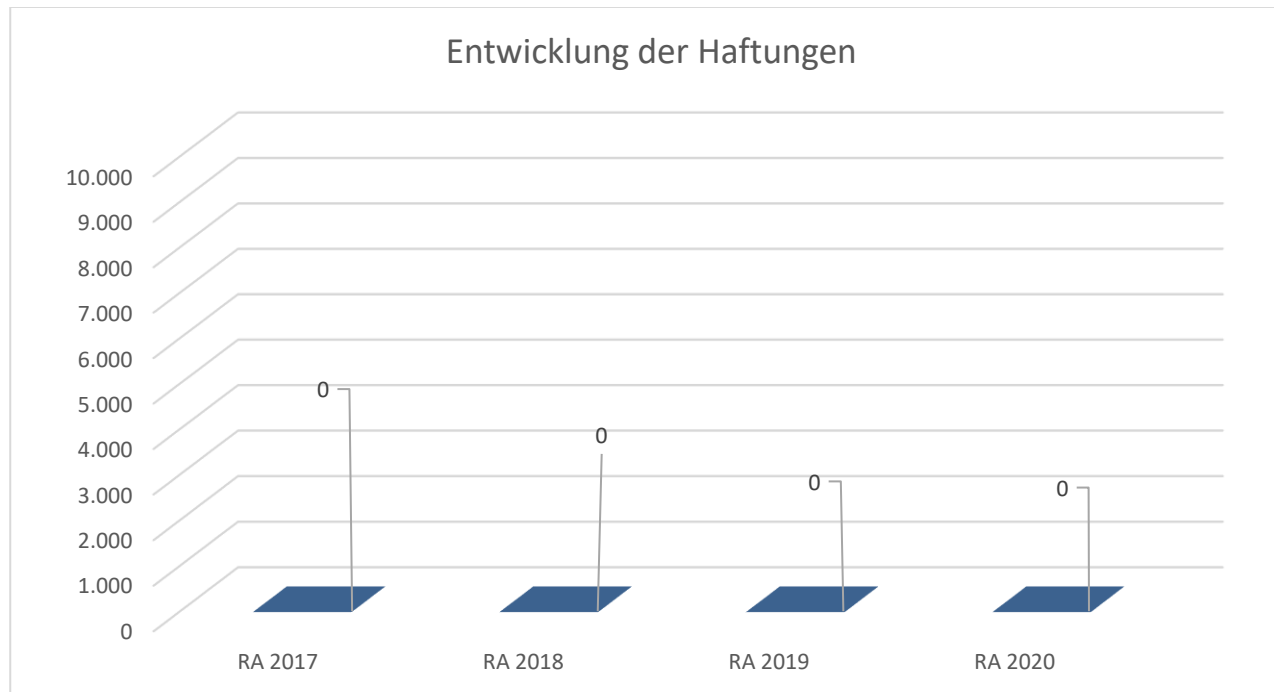
### Erläuterung:

Bei den Leasingverpflichtungen handelt es sich nicht um Finanzschulden (z.B. Darlehen), sondern um Verwaltungsschulden. Unabhängig davon stellen Leasingverbindlichkeiten Leistungsverpflichtungen für die Gemeinden dar und sind daher bei einer allfälligen Finanzlagenberechnung entsprechend zu berücksichtigen.

Die Leasingverpflichtungen sind mit Beginn des Jahres 2020 in einer eigenen Anlage gemäß VRV 2015 festzuhalten.



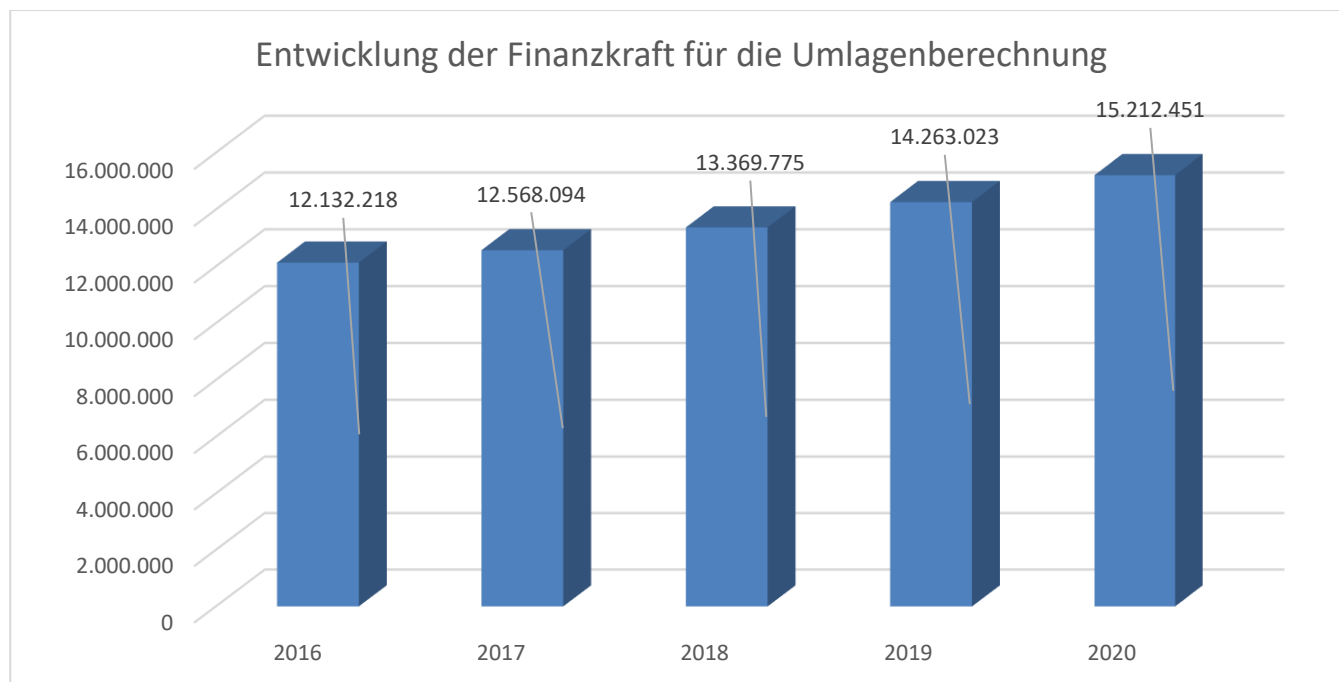
## Entwicklung der Haftungen



### Erläuterung:

Eine Gemeinde darf Bürgschaften und sonstige Haftungen nur übernehmen, wenn hierfür ein besonderes Interesse der Gemeinde gegeben ist, der Schuldner nachweist, dass eine ordnungsgemäße Verzinsung und Tilgung gesichert ist, die Haftungen befristet sind, der Betrag, für den haftet wird, ziffernmäßig bestimmt ist und die Gemeinde den daraus folgenden Zahlungsverpflichtungen nachkommen kann (vgl. § 78 Abs. 1 NÖ Gemeindeordnung 1973).

## Entwicklung der Finanzkraft für die Umlagenberechnung

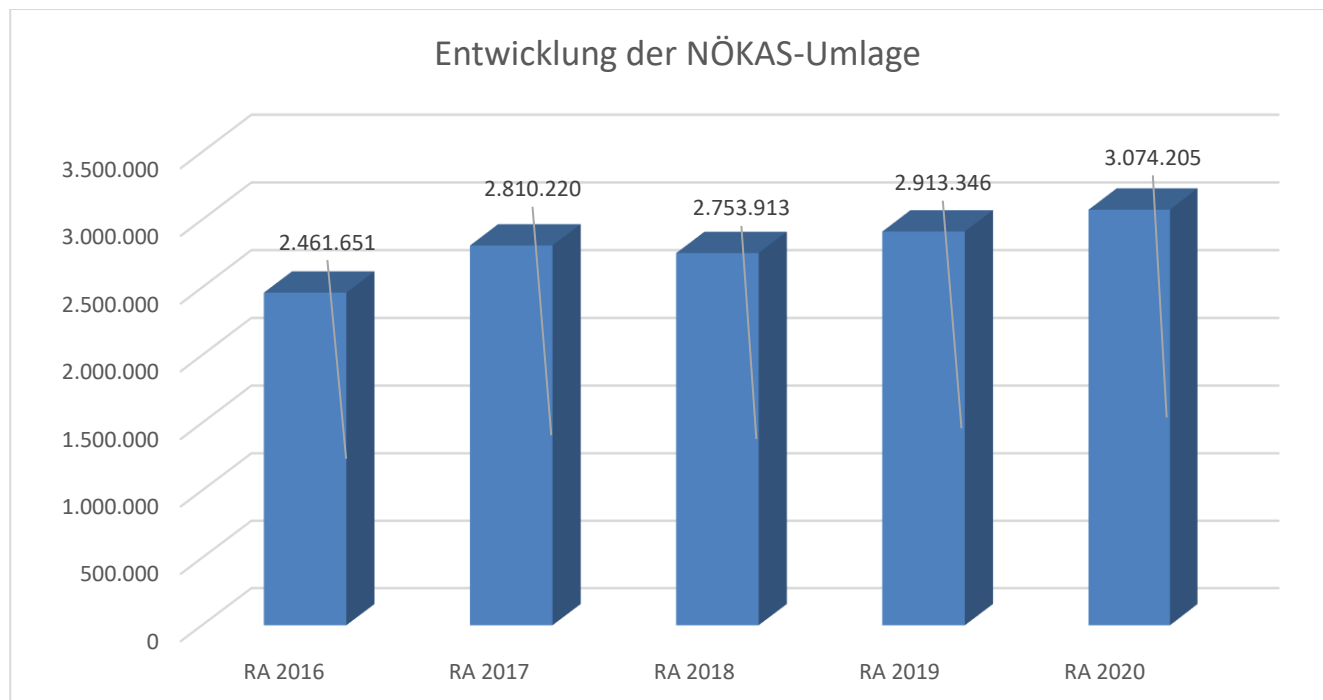


### Erläuterung:

Die Finanzkraft einer Gemeinde wird aus den Erträgen der ausschließlichen Gemeindeabgaben ohne die Gebühren für die Benützung von Gemeindeeinrichtungen und -anlagen und ohne die Interessentenbeiträge von Grundstückseigentümern und Anrainern und aus den Ertragsanteilen an den gemeinschaftlichen Bundesabgaben ohne Spielbankenabgabe ermittelt. Basis für die Ermittlung der Finanzkraft sind die tatsächlichen Beträge aufgrund der Rechnungsabschlüsse.

Die Darstellung der Entwicklung der Finanzkraft für die Umlagenberechnung hat insbesondere auf die Beitragsleistung der Gemeinden zum NÖ Krankenanstaltensprengel (NÖKAS) und zur Sozialumlage Auswirkungen. Eine Erhöhung oder Reduktion/Verminderung der Finanzkraft wirkt sich unmittelbar auf die Beitragsleistung aus.

## Entwicklung der NÖKAS-Umlage

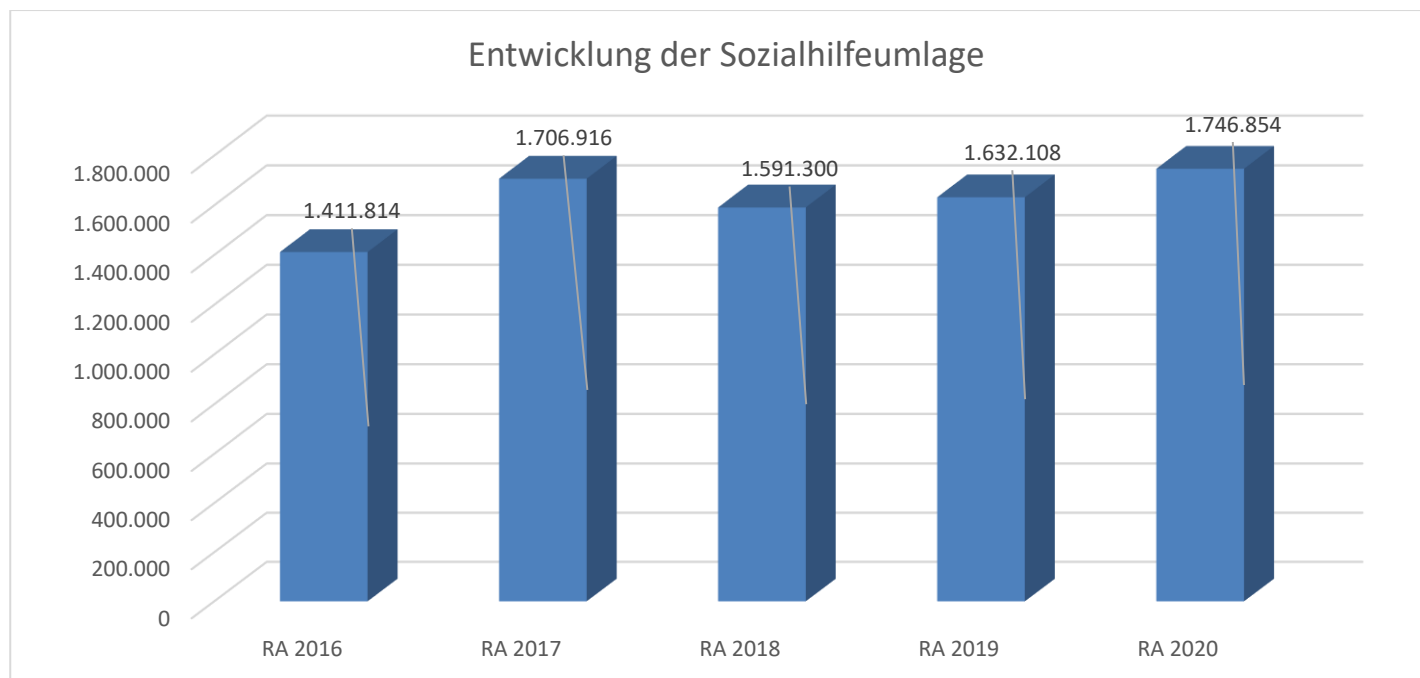


### Erläuterung:

Das Landesgebiet ist Beitragsbezirk und Krankenanstaltensprengel für alle öffentlichen Krankenanstalten in Niederösterreich. Beitragsbezirk und Krankenanstaltensprengel sind ein Gemeindeverband. Dem Gemeindeverband gehören alle Gemeinden Niederösterreichs an. Der Gemeindeverband ist juristische Person, er hat seinen Sitz am Sitz der Landesregierung und trägt die Bezeichnung "NÖ Krankenanstaltensprengel" (§ 61 Abs. 1 NÖ Krankenanstaltengesetz - NÖ KAG).

Die Gemeinden haben an den NÖ Krankenanstaltensprengel monatliche Beiträge zu leisten. Berechnungsgrundlage bilden dabei die Volkszahl und die Finanzkraft der Gemeinden. Steigerungen bei der Volkszahl und bei der Finanzkraft führen daher zu höheren Beitragsleistungen bei den Gemeinden. Diese monatlichen Beiträge werden von den monatlichen Vorschüssen auf die Ertragsanteile an den gemeinschaftlichen Bundesabgaben einbehalten.

## Entwicklung der Sozialhilfeumlage



### Erläuterung:

Die Gemeinden haben jährlich einen Beitrag zu den vom Land zu tragenden Kosten der Sozialhilfe, die nicht durch Kostenbeitrags- und Ersatzleistungen oder durch sonstige für Zwecke der Sozialhilfe bestimmte Zuschüsse gedeckt sind, in der Höhe von 50 % an das Land zu entrichten (§ 44 NÖ Sozialhilfe-Ausführungsgesetz – NÖ SAG).

Die Leistungen für die Sozialhilfe-Umlage werden von der Landesregierung auf die einzelnen Gemeinden nach ihrer Finanzkraft (Finanzkraft für die Umlagenberechnung) aufgeteilt.

Diese monatlichen Beiträge werden von den der Gemeinde gebührenden monatlichen Vorschüssen auf die Ertragsanteile an den gemeinschaftlichen Bundesabgaben einbehalten.

Nachweis der liquiden Mittel (Kassenbestand)



**Rechnungsabschluss 2020**

Stadtgemeinde Groß-Enzersdorf

**Nachweis der liquiden Mittel (Kassenbestand)**

ZW	MVAG	Konto	Bezeichnung	IBAN	Stand 31.12.2019	Einzahlungen 2020	Auszahlungen 2020	Stand 31.12.2020	Auszug Nr.	Datum
01	1151	200001	Barkasse		4.541,10	149.961,68	148.669,99	5.832,79		
			<b>Bar</b>		<b>4.541,10</b>	<b>149.961,68</b>	<b>148.669,99</b>	<b>5.832,79</b>		
02	1151	210002	Marchfelder Bank	AT08 4211 0407 2914 0000	1.209.852,15	13.622.640,03	12.206.624,03	2.625.868,15		
03	1151	210003	Marchfelder Bank Musikschule	AT78 4211 0407 2914 0001	82.848,00	249.945,22	330.678,42	2.114,80		
05	1151	210005	Raika Orth/Donau	AT10 3261 4001 0030 0459	14.188,48	56.024,57	66.831,15	3.381,90		
06	1151	210006	Raika Orth/Donau	AT63 3261 4000 0030 0459	12.055,02	42.919,75	49.645,91	5.328,86		
07	1151	210007	Bank Austria Ag	AT61 1200 0004 8051 6608	2.505.632,50	16.896.087,55	18.469.317,87	932.402,18		
20	1151	210017	Hypo NÖ Landesbank	AT86 5300 0039 5501 1111	24.915,45	1.524.362,46	37.222,67	1.512.055,24		
21	1151	210018	Hypo Nö.Landesbank	AT11 5300 0039 5501 1200	3.462.757,44	8.016.096,29	9.969.101,99	1.509.751,74		
			<b>Bankkonto</b>		<b>7.312.249,04</b>	<b>40.408.075,87</b>	<b>41.129.422,04</b>	<b>6.590.902,87</b>		
08	1151	906008	Verrechnung 1		0,00	38.206,44	38.206,44	0,00		
09	1151	906009	Verrechnung 2		0,00	13.172.595,54	13.172.595,54	0,00		
			<b>Verrechnung</b>		<b>0,00</b>	<b>13.210.801,98</b>	<b>13.210.801,98</b>	<b>0,00</b>		
30	1152	294030	Kommunalkredit Rücklage Kanal		23.611,94	0,00	0,00	23.611,94		
31	1152	294031	Kommunalkredit Rücklage Wasser		20.000,00	0,00	0,00	20.000,00		
32	1152	294032	Kommunalkredit Rücklage Straßenbau		200.000,00	0,00	50.000,00	150.000,00		
33	1152	295033	Kommunalkredit Haushaltsrücklage		3.449.768,39	2.209,07	1.000.000,00	2.451.977,46		
034	1152	294034	Kommunalkredit Rücklage Umweltfonds		0,00	1.270.000,00	0,00	1.270.000,00		
			<b>Zahlungsmittelreserve</b>		<b>3.693.380,33</b>	<b>1.272.209,07</b>	<b>1.050.000,00</b>	<b>3.915.589,40</b>		
			<b>Gesamtsumme</b>		<b>11.010.170,47</b>	<b>55.041.048,60</b>	<b>55.538.894,01</b>	<b>10.512.325,06</b>		
					<b>Stand 31.12.2019</b>	<b>Stand 31.12.2020</b>	<b>Veränderung</b>			
<b>1151</b>			<b>Kassa, Bankguthaben, Schecks</b>		<b>7.316.790,14</b>	<b>6.596.735,66</b>	<b>-720.054,48</b>			
<b>1152</b>			<b>Zahlungsmittelreserven</b>		<b>3.693.380,33</b>	<b>3.915.589,40</b>	<b>222.209,07</b>			
			Zahlungsmittelreserven für zweckgebundene Haushaltsrücklagen		23.611,94	23.611,94	0,00			
			Zahlungsmittelreserven für zweckgebundene Haushaltsrücklagen		20.000,00	20.000,00	0,00			
			Zahlungsmittelreserven für zweckgebundene Haushaltsrücklagen		200.000,00	150.000,00	-50.000,00			
			Zahlungsmittelreserven für allgemeine Haushaltsrücklagen		3.449.768,39	2.451.977,46	-997.790,93			

ZW	MVAG	Konto	Bezeichnung	IBAN	Stand 31.12.2019	Einzahlungen 2020	Auszahlungen 2020	Stand 31.12.2020	Auszug Nr.	Datum
			Zahlungsmittelreserven für zweckgebundene Haushaltsrücklagen		0,00	1.270.000,00	1.270.000,00			
	<b>B.III</b>		<b>Gesamtsumme liquide Mittel</b>		<b>11.010.170,47</b>	<b>10.512.325,06</b>	<b>-497.845,41</b>			

Der vorliegende Rechnungsabschluss enthält alle im Rechnungszeitraum erfolgten Gebarungen. Er stimmt mit den Belegen und Aufzeichnungen in den Rechnungsbüchern überein. Die ausgewiesenen buchmäßigen Bestände stimmen mit den tatsächlich vorhandenen Bargeldbeständen und Bankbeständen überein.

Die Bürgermeisterin

Der Kassenverwalter

Monika Obereigner-Sivec

Barbara Kraft

Der vorliegende Rechnungsabschluss wurde vom Prüfungsausschuss überprüft. Er ist sachlich und rechnerisch richtig.

Der Prüfungsausschuss-Obmann

Reinhard Wachmann



Ergebnishaushalt Gesamt 1. Ebene (Anlage 1a)  
- interne Vergütungen enthalten



MVAG	Mittelverwendungs- und aufbringungsgruppen (1. Ebene)	RA 2020	VA 2020	RA - VA
211	Erträge aus der operativen Verwaltungstätigkeit	25.234.720,30	23.574.300,00	1.660.420,30
212	Erträge aus Transfers	2.379.554,27	2.191.400,00	188.154,27
213	Finanzerträge	6.403,55	8.300,00	-1.896,45
<b>21</b>	<b>Summe Erträge</b>	<b>27.620.678,12</b>	<b>25.774.000,00</b>	<b>1.846.678,12</b>
221	Personalaufwand	7.529.914,20	7.474.100,00	55.814,20
222	Sachaufwand (ohne Transferaufwand)	11.928.319,95	13.269.600,00	-1.341.280,05
223	Transferaufwand (laufende Transfers und Kapitaltransfers)	6.205.977,63	6.130.900,00	75.077,63
224	Finanzaufwand	162.504,91	173.100,00	-10.595,09
<b>22</b>	<b>Summe Aufwendungen</b>	<b>25.826.716,69</b>	<b>27.047.700,00</b>	<b>-1.220.983,31</b>
<b>SA0</b>	<b>Saldo (0) Nettoergebnis (21 - 22)</b>	<b>1.793.961,43</b>	<b>-1.273.700,00</b>	<b>3.067.661,43</b>
230	Entnahmen von Haushaltsrücklagen	1.050.000,00	1.200.000,00	-150.000,00
240	Zuweisung an Haushaltsrücklagen	2.517.302,65	200.000,00	2.317.302,65
<b>23</b>	<b>Summe Haushaltsrücklagen</b>	<b>-1.467.302,65</b>	<b>1.000.000,00</b>	<b>-2.467.302,65</b>
<b>SA00</b>	<b>Nettoergebnis nach Zuweisung und Entnahmen von Haushaltsrücklagen (Saldo 0 +/- SU23)</b>	<b>326.658,78</b>	<b>-273.700,00</b>	<b>600.358,78</b>



Ergebnishaushalt Gesamt 1. und 2. Ebene (Anlage 1a)  
- interne Vergütungen enthalten



MVAG	Mittelverwendungs- und aufbringungsgruppen (1. und 2. Ebene)	RA 2020	VA 2020	RA - VA
<b>211</b>	<b>Erträge aus der operativen Verwaltungstätigkeit</b>	<b>25.234.720,30</b>	<b>23.574.300,00</b>	<b>1.660.420,30</b>
2111	Erträge aus eigenen Abgaben	4.450.003,02	4.246.000,00	204.003,02
2112	Erträge aus Ertragsanteilen	10.500.634,60	10.400.000,00	100.634,60
2113	Erträge aus Gebühren	4.655.387,99	4.449.400,00	205.987,99
2114	Erträge aus Leistungen	1.393.184,70	1.423.900,00	-30.715,30
2115	Erträge aus Besitz und wirtschaftlicher Tätigkeit	448.655,57	493.800,00	-45.144,43
2116	Erträge aus Veräußerung und sonstige Erträge	3.547.247,72	2.446.100,00	1.101.147,72
2117	Nicht finanzierungswirksame operative Erträge	239.606,70	115.100,00	124.506,70
<b>212</b>	<b>Erträge aus Transfers</b>	<b>2.379.554,27</b>	<b>2.191.400,00</b>	<b>188.154,27</b>
2121	Transferertrag von Trägern des öffentlichen Rechts	1.594.876,19	1.451.600,00	143.276,19
2122	Transferertrag von Beteiligungen			
2123	Transferertrag von Unternehmen (mit Finanzunternehmen)	37.232,39	37.100,00	132,39
2124	Transferertrag von Haushalten und Organisationen ohne Erwerbscharakter	42.490,90	45.000,00	-2.509,10
2125	Transferertrag vom Ausland			
2126	Investitions- und Tilgungszuschüsse zwischen Unternehmungen und Betrieben der Gebietskörperschaft und der Gebietskörperschaft			
2127	Nicht finanzierungswirksamer Transferertrag	704.954,79	657.700,00	47.254,79
<b>213</b>	<b>Finanzerträge</b>	<b>6.403,55</b>	<b>8.300,00</b>	<b>-1.896,45</b>
2131	Erträge aus Zinsen	6.403,55	8.300,00	-1.896,45
2132	Erträge aus Zinsen aus derivativen Finanzinstrumenten ohne Grundgeschäft			
2133	Erträge aus Gewinnentnahmen von marktbestimmten Betrieben			
2134	Sonstige Finanzerträge			
2135	Erträge aus Dividenden/Gewinnausschüttungen			
2136	Sonstige nicht finanzierungswirksame Finanzerträge			
<b>21</b>	<b>Summe Erträge</b>	<b>27.620.678,12</b>	<b>25.774.000,00</b>	<b>1.846.678,12</b>
<b>221</b>	<b>Personalaufwand</b>	<b>7.529.914,20</b>	<b>7.474.100,00</b>	<b>55.814,20</b>
2211	Personalaufwand (Bezüge, Nebengeb., Mehrleistungen)	5.761.107,96	5.763.300,00	-2.192,04
2212	Gesetzlicher und freiwilliger Sozialaufwand	1.539.294,57	1.548.300,00	-9.005,43
2213	Sonstiger Personalaufwand	9.138,80	33.100,00	-23.961,20
2214	Nicht finanzierungswirksamer Personalaufwand	220.372,87	129.400,00	90.972,87
<b>222</b>	<b>Sachaufwand (ohne Transferaufwand)</b>	<b>11.928.319,95</b>	<b>13.269.600,00</b>	<b>-1.341.280,05</b>
2221	Gebrauchs- und Verbrauchsgüter, Handelswaren	705.723,34	764.800,00	-59.076,66
2222	Verwaltungs- und Betriebsaufwand	1.617.091,14	1.634.800,00	-17.708,86
2223	Leasing- und Mietaufwand	384.695,99	402.900,00	-18.204,01
2224	Instandhaltung	2.054.074,12	2.245.500,00	-191.425,88
2225	Sonstiger Sachaufwand	3.816.846,23	4.218.300,00	-401.453,77

MVAG	Mittelverwendungs- und aufbringungsgruppen (1. und 2. Ebene)	RA 2020	VA 2020	RA - VA
2226	Nicht finanzierungswirksamer Sachaufwand	3.349.889,13	4.003.300,00	-653.410,87
<b>223</b>	<b>Transferaufwand (laufende Transfers und Kapitaltransfers)</b>	<b>6.205.977,63</b>	<b>6.130.900,00</b>	<b>75.077,63</b>
2231	Transferaufwand an Träger des öffentlichen Rechts	5.900.258,20	5.828.700,00	71.558,20
2232	Transferaufwand an Beteiligungen			
2233	Transferaufwand an Unternehmen (mit Finanzunternehmen)	319,20	500,00	-180,80
2234	Transferaufwand an Haushalte und Organisationen ohne Erwerbscharakter	305.400,23	301.700,00	3.700,23
2235	Transferaufwand an das Ausland			
2236	Investitions- und Tilgungszuschüsse zwischen Unternehmungen und Betrieben der Gebietskörperschaft und der Gebietskörperschaft			
2237	Nicht finanzierungswirksamer Transferaufwand			
<b>224</b>	<b>Finanzaufwand</b>	<b>162.504,91</b>	<b>173.100,00</b>	<b>-10.595,09</b>
2241	Zinsen aus Finanzschulden, Finanzierungsleasing, Forderungskauf und derivativen Finanzinstrumenten mit Grundgeschäft	148.878,52	158.100,00	-9.221,48
2242	Zinsen und sonstige Aufwendungen aus derivativen Finanzinstrumenten ohne Grundgeschäft			
2243	Gewinnentnahmen von Unternehmungen und marktbestimmten Betrieben der Gebietskörperschaft (innerhalb der Gebietskörperschaft)			
2244	Sonstiger Finanzaufwand	13.626,39	15.000,00	-1.373,61
2245	Nicht finanzierungswirksamer Finanzaufwand			
<b>22</b>	<b>Summe Aufwendungen</b>	<b>25.826.716,69</b>	<b>27.047.700,00</b>	<b>-1.220.983,31</b>
<b>SA0</b>	<b>Saldo (0) Nettoergebnis (21 - 22)</b>	<b>1.793.961,43</b>	<b>-1.273.700,00</b>	<b>3.067.661,43</b>
<b>230</b>	<b>Entnahmen von Haushaltsrücklagen</b>	<b>1.050.000,00</b>	<b>1.200.000,00</b>	<b>-150.000,00</b>
2301	Entnahmen von Haushaltsrücklagen	1.050.000,00	1.200.000,00	-150.000,00
<b>240</b>	<b>Zuweisung an Haushaltsrücklagen</b>	<b>2.517.302,65</b>	<b>200.000,00</b>	<b>2.317.302,65</b>
2401	Zuweisung an Haushaltsrücklagen	2.517.302,65	200.000,00	2.317.302,65
<b>23</b>	<b>Summe Haushaltsrücklagen</b>	<b>-1.467.302,65</b>	<b>1.000.000,00</b>	<b>-2.467.302,65</b>
<b>SA00</b>	<b>Nettoergebnis nach Zuweisung und Entnahmen von Haushaltsrücklagen (Saldo 0 +/- SU23)</b>	<b>326.658,78</b>	<b>-273.700,00</b>	<b>600.358,78</b>



Ergebnishaushalt Bereichsbudget 1. und 2. Ebene (Anlage 1a)



## Vertretungskörper und allgemeine Verwaltung (Gruppe 0)

MVAG	Mittelverwendungs- und aufbringungsgruppen (1. und 2. Ebene)	RA 2020	VA 2020	RA - VA
<b>211</b>	<b>Erträge aus der operativen Verwaltungstätigkeit</b>	<b>457.286,35</b>	<b>448.500,00</b>	<b>8.786,35</b>
2111	Erträge aus eigenen Abgaben			
2112	Erträge aus Ertragsanteilen			
2113	Erträge aus Gebühren			
2114	Erträge aus Leistungen	361.414,37	382.800,00	-21.385,63
2115	Erträge aus Besitz und wirtschaftlicher Tätigkeit			
2116	Erträge aus Veräußerung und sonstige Erträge	33.122,00	33.100,00	22,00
2117	Nicht finanzierungswirksame operative Erträge	62.749,98	32.600,00	30.149,98
<b>212</b>	<b>Erträge aus Transfers</b>	<b>81.496,94</b>	<b>30.000,00</b>	<b>51.496,94</b>
2121	Transferertrag von Trägern des öffentlichen Rechts	81.496,94	30.000,00	51.496,94
2122	Transferertrag von Beteiligungen			
2123	Transferertrag von Unternehmen (mit Finanzunternehmen)			
2124	Transferertrag von Haushalten und Organisationen ohne Erwerbscharakter			
2125	Transferertrag vom Ausland			
2126	Investitions- und Tilgungszuschüsse zwischen Unternehmungen und Betrieben der Gebietskörperschaft und der Gebietskörperschaft			
2127	Nicht finanzierungswirksamer Transferertrag			
<b>213</b>	<b>Finanzerträge</b>	<b>0,00</b>	<b>0,00</b>	<b>0,00</b>
2131	Erträge aus Zinsen			
2132	Erträge aus Zinsen aus derivativen Finanzinstrumenten ohne Grundgeschäft			
2133	Erträge aus Gewinnentnahmen von marktbestimmten Betrieben			
2134	Sonstige Finanzerträge			
2135	Erträge aus Dividenden/Gewinnausschüttungen			
2136	Sonstige nicht finanzierungswirksame Finanzerträge			
<b>21</b>	<b>Summe Erträge</b>	<b>538.783,29</b>	<b>478.500,00</b>	<b>60.283,29</b>
<b>221</b>	<b>Personalaufwand</b>	<b>1.457.333,41</b>	<b>1.472.700,00</b>	<b>-15.366,59</b>
2211	Personalaufwand (Bezüge, Nebengeb., Mehrleistungen)	1.135.238,67	1.161.900,00	-26.661,33
2212	Gesetzlicher und freiwilliger Sozialaufwand	288.629,22	277.700,00	10.929,22
2213	Sonstiger Personalaufwand	9.138,80	33.100,00	-23.961,20
2214	Nicht finanzierungswirksamer Personalaufwand	24.326,72		24.326,72
<b>222</b>	<b>Sachaufwand (ohne Transferaufwand)</b>	<b>984.128,87</b>	<b>1.044.600,00</b>	<b>-60.471,13</b>
2221	Gebrauchs- und Verbrauchsgüter, Handelswaren	118.786,09	140.600,00	-21.813,91
2222	Verwaltungs- und Betriebsaufwand	123.205,01	148.400,00	-25.194,99
2223	Leasing- und Mietaufwand	7.023,95	5.500,00	1.523,95
2224	Instandhaltung	64.818,95	75.000,00	-10.181,05
2225	Sonstiger Sachaufwand	636.026,44	654.500,00	-18.473,56

## Vertretungskörper und allgemeine Verwaltung (Gruppe 0)

MVAG	Mittelverwendungs- und aufbringungsgruppen (1. und 2. Ebene)	RA 2020	VA 2020	RA - VA
2226	Nicht finanzierungswirksamer Sachaufwand	34.268,43	20.600,00	13.668,43
<b>223</b>	<b>Transferaufwand (laufende Transfers und Kapitaltransfers)</b>	<b>413.829,85</b>	<b>447.400,00</b>	<b>-33.570,15</b>
2231	Transferaufwand an Träger des öffentlichen Rechts	413.829,85	435.800,00	-21.970,15
2232	Transferaufwand an Beteiligungen			
2233	Transferaufwand an Unternehmen (mit Finanzunternehmen)			
2234	Transferaufwand an Haushalte und Organisationen ohne Erwerbscharakter		11.600,00	-11.600,00
2235	Transferaufwand an das Ausland			
2236	Investitions- und Tilgungszuschüsse zwischen Unternehmungen und Betrieben der Gebietskörperschaft und der Gebietskörperschaft			
2237	Nicht finanzierungswirksamer Transferaufwand			
<b>224</b>	<b>Finanzaufwand</b>	<b>0,00</b>	<b>0,00</b>	<b>0,00</b>
2241	Zinsen aus Finanzschulden, Finanzierungsleasing, Forderungskauf und derivativen Finanzinstrumenten mit Grundgeschäft			
2242	Zinsen und sonstige Aufwendungen aus derivativen Finanzinstrumenten ohne Grundgeschäft			
2243	Gewinnentnahmen von Unternehmungen und marktbestimmten Betrieben der Gebietskörperschaft (innerhalb der Gebietskörperschaft)			
2244	Sonstiger Finanzaufwand			
2245	Nicht finanzierungswirksamer Finanzaufwand			
<b>22</b>	<b>Summe Aufwendungen</b>	<b>2.855.292,13</b>	<b>2.964.700,00</b>	<b>-109.407,87</b>
<b>SA0</b>	<b>Saldo (0) Nettoergebnis (21 - 22)</b>	<b>-2.316.508,84</b>	<b>-2.486.200,00</b>	<b>169.691,16</b>
<b>230</b>	<b>Entnahmen von Haushaltsrücklagen</b>	<b>0,00</b>	<b>0,00</b>	<b>0,00</b>
2301	Entnahmen von Haushaltsrücklagen			
<b>240</b>	<b>Zuweisung an Haushaltsrücklagen</b>	<b>49.234,70</b>	<b>0,00</b>	<b>49.234,70</b>
2401	Zuweisung an Haushaltsrücklagen	49.234,70		49.234,70
<b>23</b>	<b>Summe Haushaltsrücklagen</b>	<b>-49.234,70</b>	<b>0,00</b>	<b>-49.234,70</b>
<b>SA00</b>	<b>Nettoergebnis nach Zuweisung und Entnahmen von Haushaltsrücklagen (Saldo 0 +/- SU23)</b>	<b>-2.365.743,54</b>	<b>-2.486.200,00</b>	<b>120.456,46</b>

## Öffentliche Ordnung und Sicherheit (Gruppe 1)

MVAG	Mittelverwendungs- und aufbringungsgruppen (1. und 2. Ebene)	RA 2020	VA 2020	RA - VA
<b>211</b>	<b>Erträge aus der operativen Verwaltungstätigkeit</b>	<b>264.079,27</b>	<b>265.000,00</b>	<b>-920,73</b>
2111	Erträge aus eigenen Abgaben			
2112	Erträge aus Ertragsanteilen			
2113	Erträge aus Gebühren			
2114	Erträge aus Leistungen	35.817,68	37.000,00	-1.182,32
2115	Erträge aus Besitz und wirtschaftlicher Tätigkeit			
2116	Erträge aus Veräußerung und sonstige Erträge	228.261,59	228.000,00	261,59
2117	Nicht finanzierungswirksame operative Erträge			
<b>212</b>	<b>Erträge aus Transfers</b>	<b>83.180,12</b>	<b>70.900,00</b>	<b>12.280,12</b>
2121	Transferertrag von Trägern des öffentlichen Rechts	50.000,00	40.000,00	10.000,00
2122	Transferertrag von Beteiligungen			
2123	Transferertrag von Unternehmen (mit Finanzunternehmen)			
2124	Transferertrag von Haushalten und Organisationen ohne Erwerbscharakter			
2125	Transferertrag vom Ausland			
2126	Investitions- und Tilgungszuschüsse zwischen Unternehmungen und Betrieben der Gebietskörperschaft und der Gebietskörperschaft			
2127	Nicht finanzierungswirksamer Transferertrag	33.180,12	30.900,00	2.280,12
<b>213</b>	<b>Finanzerträge</b>	<b>0,00</b>	<b>0,00</b>	<b>0,00</b>
2131	Erträge aus Zinsen			
2132	Erträge aus Zinsen aus derivativen Finanzinstrumenten ohne Grundgeschäft			
2133	Erträge aus Gewinnentnahmen von marktbestimmten Betrieben			
2134	Sonstige Finanzerträge			
2135	Erträge aus Dividenden/Gewinnausschüttungen			
2136	Sonstige nicht finanzierungswirksame Finanzerträge			
<b>21</b>	<b>Summe Erträge</b>	<b>347.259,39</b>	<b>335.900,00</b>	<b>11.359,39</b>
<b>221</b>	<b>Personalaufwand</b>	<b>0,00</b>	<b>0,00</b>	<b>0,00</b>
2211	Personalaufwand (Bezüge, Nebengeb., Mehrleistungen)			
2212	Gesetzlicher und freiwilliger Sozialaufwand			
2213	Sonstiger Personalaufwand			
2214	Nicht finanzierungswirksamer Personalaufwand			
<b>222</b>	<b>Sachaufwand (ohne Transferaufwand)</b>	<b>478.603,02</b>	<b>535.500,00</b>	<b>-56.896,98</b>
2221	Gebrauchs- und Verbrauchsgüter, Handelswaren	5.910,68	11.700,00	-5.789,32
2222	Verwaltungs- und Betriebsaufwand	123.661,25	126.000,00	-2.338,75
2223	Leasing- und Mietaufwand			
2224	Instandhaltung	20.313,63	23.600,00	-3.286,37
2225	Sonstiger Sachaufwand	218.174,24	268.000,00	-49.825,76

## Öffentliche Ordnung und Sicherheit (Gruppe 1)

MVAG	Mittelverwendungs- und aufbringungsgruppen (1. und 2. Ebene)	RA 2020	VA 2020	RA - VA
2226	Nicht finanzierungswirksamer Sachaufwand	110.543,22	106.200,00	4.343,22
<b>223</b>	<b>Transferaufwand (laufende Transfers und Kapitaltransfers)</b>	<b>157.828,79</b>	<b>104.400,00</b>	<b>53.428,79</b>
2231	Transferaufwand an Träger des öffentlichen Rechts	155.466,79	101.900,00	53.566,79
2232	Transferaufwand an Beteiligungen			
2233	Transferaufwand an Unternehmen (mit Finanzunternehmen)			
2234	Transferaufwand an Haushalte und Organisationen ohne Erwerbscharakter	2.362,00	2.500,00	-138,00
2235	Transferaufwand an das Ausland			
2236	Investitions- und Tilgungszuschüsse zwischen Unternehmungen und Betrieben der Gebietskörperschaft und der Gebietskörperschaft			
2237	Nicht finanzierungswirksamer Transferaufwand			
<b>224</b>	<b>Finanzaufwand</b>	<b>681,02</b>	<b>800,00</b>	<b>-118,98</b>
2241	Zinsen aus Finanzschulden, Finanzierungsleasing, Forderungskauf und derivativen Finanzinstrumenten mit Grundgeschäft	681,02	800,00	-118,98
2242	Zinsen und sonstige Aufwendungen aus derivativen Finanzinstrumenten ohne Grundgeschäft			
2243	Gewinnentnahmen von Unternehmungen und marktbestimmten Betrieben der Gebietskörperschaft (innerhalb der Gebietskörperschaft)			
2244	Sonstiger Finanzaufwand			
2245	Nicht finanzierungswirksamer Finanzaufwand			
<b>22</b>	<b>Summe Aufwendungen</b>	<b>637.112,83</b>	<b>640.700,00</b>	<b>-3.587,17</b>
<b>SA0</b>	<b>Saldo (0) Nettoergebnis (21 - 22)</b>	<b>-289.853,44</b>	<b>-304.800,00</b>	<b>14.946,56</b>
<b>230</b>	<b>Entnahmen von Haushaltsrücklagen</b>	<b>0,00</b>	<b>0,00</b>	<b>0,00</b>
2301	Entnahmen von Haushaltsrücklagen			
<b>240</b>	<b>Zuweisung an Haushaltsrücklagen</b>	<b>0,00</b>	<b>0,00</b>	<b>0,00</b>
2401	Zuweisung an Haushaltsrücklagen			
<b>23</b>	<b>Summe Haushaltsrücklagen</b>	<b>0,00</b>	<b>0,00</b>	<b>0,00</b>
<b>SA00</b>	<b>Nettoergebnis nach Zuweisung und Entnahmen von Haushaltsrücklagen (Saldo 0 +/- SU23)</b>	<b>-289.853,44</b>	<b>-304.800,00</b>	<b>14.946,56</b>

## Unterricht, Erziehung, Sport und Wissenschaft (Gruppe 2)

MVAG	Mittelverwendungs- und aufbringungsgruppen (1. und 2. Ebene)	RA 2020	VA 2020	RA - VA
<b>211</b>	<b>Erträge aus der operativen Verwaltungstätigkeit</b>	<b>2.611.310,45</b>	<b>2.691.500,00</b>	<b>-80.189,55</b>
2111	Erträge aus eigenen Abgaben			
2112	Erträge aus Ertragsanteilen			
2113	Erträge aus Gebühren			
2114	Erträge aus Leistungen	766.267,65	782.200,00	-15.932,35
2115	Erträge aus Besitz und wirtschaftlicher Tätigkeit	57.087,44	61.600,00	-4.512,56
2116	Erträge aus Veräußerung und sonstige Erträge	1.715.045,93	1.821.900,00	-106.854,07
2117	Nicht finanzierungswirksame operative Erträge	72.909,43	25.800,00	47.109,43
<b>212</b>	<b>Erträge aus Transfers</b>	<b>710.279,02</b>	<b>657.300,00</b>	<b>52.979,02</b>
2121	Transferertrag von Trägern des öffentlichen Rechts	625.458,13	575.300,00	50.158,13
2122	Transferertrag von Beteiligungen			
2123	Transferertrag von Unternehmen (mit Finanzunternehmen)			
2124	Transferertrag von Haushalten und Organisationen ohne Erwerbscharakter			
2125	Transferertrag vom Ausland			
2126	Investitions- und Tilgungszuschüsse zwischen Unternehmungen und Betrieben der Gebietskörperschaft und der Gebietskörperschaft			
2127	Nicht finanzierungswirksamer Transferertrag	84.820,89	82.000,00	2.820,89
<b>213</b>	<b>Finanzerträge</b>	<b>0,00</b>	<b>0,00</b>	<b>0,00</b>
2131	Erträge aus Zinsen			
2132	Erträge aus Zinsen aus derivativen Finanzinstrumenten ohne Grundgeschäft			
2133	Erträge aus Gewinnentnahmen von marktbestimmten Betrieben			
2134	Sonstige Finanzerträge			
2135	Erträge aus Dividenden/Gewinnausschüttungen			
2136	Sonstige nicht finanzierungswirksame Finanzerträge			
<b>21</b>	<b>Summe Erträge</b>	<b>3.321.589,47</b>	<b>3.348.800,00</b>	<b>-27.210,53</b>
<b>221</b>	<b>Personalaufwand</b>	<b>3.486.124,27</b>	<b>3.450.800,00</b>	<b>35.324,27</b>
2211	Personalaufwand (Bezüge, Nebengeb., Mehrleistungen)	2.678.426,10	2.667.600,00	10.826,10
2212	Gesetzlicher und freiwilliger Sozialaufwand	739.706,62	757.200,00	-17.493,38
2213	Sonstiger Personalaufwand			
2214	Nicht finanzierungswirksamer Personalaufwand	67.991,55	26.000,00	41.991,55
<b>222</b>	<b>Sachaufwand (ohne Transferaufwand)</b>	<b>3.527.781,84</b>	<b>3.824.700,00</b>	<b>-296.918,16</b>
2221	Gebrauchs- und Verbrauchsgüter, Handelswaren	402.695,69	433.700,00	-31.004,31
2222	Verwaltungs- und Betriebsaufwand	274.408,67	292.200,00	-17.791,33
2223	Leasing- und Mietaufwand	223.117,40	225.600,00	-2.482,60
2224	Instandhaltung	159.599,24	257.000,00	-97.400,76
2225	Sonstiger Sachaufwand	1.812.418,53	1.941.100,00	-128.681,47

## Unterricht, Erziehung, Sport und Wissenschaft (Gruppe 2)

MVAG	Mittelverwendungs- und aufbringungsgruppen (1. und 2. Ebene)	RA 2020	VA 2020	RA - VA
2226	Nicht finanzierungswirksamer Sachaufwand	655.542,31	675.100,00	-19.557,69
<b>223</b>	<b>Transferaufwand (laufende Transfers und Kapitaltransfers)</b>	<b>246.615,13</b>	<b>236.300,00</b>	<b>10.315,13</b>
2231	Transferaufwand an Träger des öffentlichen Rechts	158.232,13	143.000,00	15.232,13
2232	Transferaufwand an Beteiligungen			
2233	Transferaufwand an Unternehmen (mit Finanzunternehmen)			
2234	Transferaufwand an Haushalte und Organisationen ohne Erwerbscharakter	88.383,00	93.300,00	-4.917,00
2235	Transferaufwand an das Ausland			
2236	Investitions- und Tilgungszuschüsse zwischen Unternehmungen und Betrieben der Gebietskörperschaft und der Gebietskörperschaft			
2237	Nicht finanzierungswirksamer Transferaufwand			
<b>224</b>	<b>Finanzaufwand</b>	<b>57.490,66</b>	<b>61.800,00</b>	<b>-4.309,34</b>
2241	Zinsen aus Finanzschulden, Finanzierungsleasing, Forderungskauf und derivativen Finanzinstrumenten mit Grundgeschäft	57.490,66	61.800,00	-4.309,34
2242	Zinsen und sonstige Aufwendungen aus derivativen Finanzinstrumenten ohne Grundgeschäft			
2243	Gewinnentnahmen von Unternehmungen und marktbestimmten Betrieben der Gebietskörperschaft (innerhalb der Gebietskörperschaft)			
2244	Sonstiger Finanzaufwand			
2245	Nicht finanzierungswirksamer Finanzaufwand			
<b>22</b>	<b>Summe Aufwendungen</b>	<b>7.318.011,90</b>	<b>7.573.600,00</b>	<b>-255.588,10</b>
<b>SA0</b>	<b>Saldo (0) Nettoergebnis (21 - 22)</b>	<b>-3.996.422,43</b>	<b>-4.224.800,00</b>	<b>228.377,57</b>
<b>230</b>	<b>Entnahmen von Haushaltsrücklagen</b>	<b>132.122,17</b>	<b>0,00</b>	<b>132.122,17</b>
2301	Entnahmen von Haushaltsrücklagen	132.122,17		132.122,17
<b>240</b>	<b>Zuweisung an Haushaltsrücklagen</b>	<b>1.195.858,88</b>	<b>0,00</b>	<b>1.195.858,88</b>
2401	Zuweisung an Haushaltsrücklagen	1.195.858,88		1.195.858,88
<b>23</b>	<b>Summe Haushaltsrücklagen</b>	<b>-1.063.736,71</b>	<b>0,00</b>	<b>-1.063.736,71</b>
<b>SA00</b>	<b>Nettoergebnis nach Zuweisung und Entnahmen von Haushaltsrücklagen (Saldo 0 +/- SU23)</b>	<b>-5.060.159,14</b>	<b>-4.224.800,00</b>	<b>-835.359,14</b>



## Kunst, Kultur und Kultus (Gruppe 3)

MVAG	Mittelverwendungs- und aufbringungsgruppen (1. und 2. Ebene)	RA 2020	VA 2020	RA - VA
<b>211</b>	<b>Erträge aus der operativen Verwaltungstätigkeit</b>	<b>135.204,72</b>	<b>122.600,00</b>	<b>12.604,72</b>
2111	Erträge aus eigenen Abgaben			
2112	Erträge aus Ertragsanteilen			
2113	Erträge aus Gebühren			
2114	Erträge aus Leistungen	101.812,54	101.000,00	812,54
2115	Erträge aus Besitz und wirtschaftlicher Tätigkeit	854,16	1.500,00	-645,84
2116	Erträge aus Veräußerung und sonstige Erträge	24.984,27	20.100,00	4.884,27
2117	Nicht finanzierungswirksame operative Erträge	7.553,75		7.553,75
<b>212</b>	<b>Erträge aus Transfers</b>	<b>166.881,78</b>	<b>156.100,00</b>	<b>10.781,78</b>
2121	Transferertrag von Trägern des öffentlichen Rechts	165.716,83	154.700,00	11.016,83
2122	Transferertrag von Beteiligungen			
2123	Transferertrag von Unternehmen (mit Finanzunternehmen)			
2124	Transferertrag von Haushalten und Organisationen ohne Erwerbscharakter			
2125	Transferertrag vom Ausland			
2126	Investitions- und Tilgungszuschüsse zwischen Unternehmungen und Betrieben der Gebietskörperschaft und der Gebietskörperschaft			
2127	Nicht finanzierungswirksamer Transferertrag	1.164,95	1.400,00	-235,05
<b>213</b>	<b>Finanzerträge</b>	<b>0,00</b>	<b>0,00</b>	<b>0,00</b>
2131	Erträge aus Zinsen			
2132	Erträge aus Zinsen aus derivativen Finanzinstrumenten ohne Grundgeschäft			
2133	Erträge aus Gewinnentnahmen von marktbestimmten Betrieben			
2134	Sonstige Finanzerträge			
2135	Erträge aus Dividenden/Gewinnausschüttungen			
2136	Sonstige nicht finanzierungswirksame Finanzerträge			
<b>21</b>	<b>Summe Erträge</b>	<b>302.086,50</b>	<b>278.700,00</b>	<b>23.386,50</b>
<b>221</b>	<b>Personalaufwand</b>	<b>580.961,55</b>	<b>587.300,00</b>	<b>-6.338,45</b>
2211	Personalaufwand (Bezüge, Nebengeb., Mehrleistungen)	438.981,36	441.800,00	-2.818,64
2212	Gesetzlicher und freiwilliger Sozialaufwand	131.056,62	134.000,00	-2.943,38
2213	Sonstiger Personalaufwand			
2214	Nicht finanzierungswirksamer Personalaufwand	10.923,57	11.500,00	-576,43
<b>222</b>	<b>Sachaufwand (ohne Transferaufwand)</b>	<b>194.191,46</b>	<b>171.000,00</b>	<b>23.191,46</b>
2221	Gebrauchs- und Verbrauchsgüter, Handelswaren	2.970,50	5.000,00	-2.029,50
2222	Verwaltungs- und Betriebsaufwand	3.775,08	4.200,00	-424,92
2223	Leasing- und Mietaufwand	46.805,05	47.400,00	-594,95
2224	Instandhaltung	22.802,77	18.300,00	4.502,77
2225	Sonstiger Sachaufwand	112.645,46	90.200,00	22.445,46

## Kunst, Kultur und Kultus (Gruppe 3)

MVAG	Mittelverwendungs- und aufbringungsgruppen (1. und 2. Ebene)	RA 2020	VA 2020	RA - VA
2226	Nicht finanzierungswirksamer Sachaufwand	5.192,60	5.900,00	-707,40
<b>223</b>	<b>Transferaufwand (laufende Transfers und Kapitaltransfers)</b>	<b>21.600,00</b>	<b>15.100,00</b>	<b>6.500,00</b>
2231	Transferaufwand an Träger des öffentlichen Rechts			
2232	Transferaufwand an Beteiligungen			
2233	Transferaufwand an Unternehmen (mit Finanzunternehmen)			
2234	Transferaufwand an Haushalte und Organisationen ohne Erwerbscharakter	21.600,00	15.100,00	6.500,00
2235	Transferaufwand an das Ausland			
2236	Investitions- und Tilgungszuschüsse zwischen Unternehmungen und Betrieben der Gebietskörperschaft und der Gebietskörperschaft			
2237	Nicht finanzierungswirksamer Transferaufwand			
<b>224</b>	<b>Finanzaufwand</b>	<b>1.070,01</b>	<b>1.200,00</b>	<b>-129,99</b>
2241	Zinsen aus Finanzschulden, Finanzierungsleasing, Forderungskauf und derivativen Finanzinstrumenten mit Grundgeschäft	1.070,01	1.200,00	-129,99
2242	Zinsen und sonstige Aufwendungen aus derivativen Finanzinstrumenten ohne Grundgeschäft			
2243	Gewinnentnahmen von Unternehmungen und marktbestimmten Betrieben der Gebietskörperschaft (innerhalb der Gebietskörperschaft)			
2244	Sonstiger Finanzaufwand			
2245	Nicht finanzierungswirksamer Finanzaufwand			
<b>22</b>	<b>Summe Aufwendungen</b>	<b>797.823,02</b>	<b>774.600,00</b>	<b>23.223,02</b>
<b>SA0</b>	<b>Saldo (0) Nettoergebnis (21 - 22)</b>	<b>-495.736,52</b>	<b>-495.900,00</b>	<b>163,48</b>
<b>230</b>	<b>Entnahmen von Haushaltsrücklagen</b>	<b>0,00</b>	<b>0,00</b>	<b>0,00</b>
2301	Entnahmen von Haushaltsrücklagen			
<b>240</b>	<b>Zuweisung an Haushaltsrücklagen</b>	<b>0,00</b>	<b>0,00</b>	<b>0,00</b>
2401	Zuweisung an Haushaltsrücklagen			
<b>23</b>	<b>Summe Haushaltsrücklagen</b>	<b>0,00</b>	<b>0,00</b>	<b>0,00</b>
<b>SA00</b>	<b>Nettoergebnis nach Zuweisung und Entnahmen von Haushaltsrücklagen (Saldo 0 +/- SU23)</b>	<b>-495.736,52</b>	<b>-495.900,00</b>	<b>163,48</b>

## Soziale Wohlfahrt und Wohnbauförderung (Gruppe 4)

MVAG	Mittelverwendungs- und aufbringungsgruppen (1. und 2. Ebene)	RA 2020	VA 2020	RA - VA
<b>211</b>	<b>Erträge aus der operativen Verwaltungstätigkeit</b>	<b>275,29</b>	<b>200,00</b>	<b>75,29</b>
2111	Erträge aus eigenen Abgaben			
2112	Erträge aus Ertragsanteilen			
2113	Erträge aus Gebühren			
2114	Erträge aus Leistungen			
2115	Erträge aus Besitz und wirtschaftlicher Tätigkeit			
2116	Erträge aus Veräußerung und sonstige Erträge	275,29	200,00	75,29
2117	Nicht finanzierungswirksame operative Erträge			
<b>212</b>	<b>Erträge aus Transfers</b>	<b>139.276,03</b>	<b>139.300,00</b>	<b>-23,97</b>
2121	Transferertrag von Trägern des öffentlichen Rechts	139.276,03	139.300,00	-23,97
2122	Transferertrag von Beteiligungen			
2123	Transferertrag von Unternehmen (mit Finanzunternehmen)			
2124	Transferertrag von Haushalten und Organisationen ohne Erwerbscharakter			
2125	Transferertrag vom Ausland			
2126	Investitions- und Tilgungszuschüsse zwischen Unternehmungen und Betrieben der Gebietskörperschaft und der Gebietskörperschaft			
2127	Nicht finanzierungswirksamer Transferertrag			
<b>213</b>	<b>Finanzerträge</b>	<b>0,00</b>	<b>0,00</b>	<b>0,00</b>
2131	Erträge aus Zinsen			
2132	Erträge aus Zinsen aus derivativen Finanzinstrumenten ohne Grundgeschäft			
2133	Erträge aus Gewinnentnahmen von marktbestimmten Betrieben			
2134	Sonstige Finanzerträge			
2135	Erträge aus Dividenden/Gewinnausschüttungen			
2136	Sonstige nicht finanzierungswirksame Finanzerträge			
<b>21</b>	<b>Summe Erträge</b>	<b>139.551,32</b>	<b>139.500,00</b>	<b>51,32</b>
<b>221</b>	<b>Personalaufwand</b>	<b>0,00</b>	<b>0,00</b>	<b>0,00</b>
2211	Personalaufwand (Bezüge, Nebengeb., Mehrleistungen)			
2212	Gesetzlicher und freiwilliger Sozialaufwand			
2213	Sonstiger Personalaufwand			
2214	Nicht finanzierungswirksamer Personalaufwand			
<b>222</b>	<b>Sachaufwand (ohne Transferaufwand)</b>	<b>15.224,11</b>	<b>21.500,00</b>	<b>-6.275,89</b>
2221	Gebrauchs- und Verbrauchsgüter, Handelswaren	7.694,11	11.500,00	-3.805,89
2222	Verwaltungs- und Betriebsaufwand			
2223	Leasing- und Mietaufwand			
2224	Instandhaltung			
2225	Sonstiger Sachaufwand	7.530,00	10.000,00	-2.470,00

## Soziale Wohlfahrt und Wohnbauförderung (Gruppe 4)

MVAG	Mittelverwendungs- und aufbringungsgruppen (1. und 2. Ebene)	RA 2020	VA 2020	RA - VA
2226	Nicht finanzierungswirksamer Sachaufwand			
<b>223</b>	<b>Transferaufwand (laufende Transfers und Kapitaltransfers)</b>	<b>2.079.197,30</b>	<b>2.073.600,00</b>	<b>5.597,30</b>
2231	Transferaufwand an Träger des öffentlichen Rechts	2.050.433,84	2.044.600,00	5.833,84
2232	Transferaufwand an Beteiligungen			
2233	Transferaufwand an Unternehmen (mit Finanzunternehmen)			
2234	Transferaufwand an Haushalte und Organisationen ohne Erwerbscharakter	28.763,46	29.000,00	-236,54
2235	Transferaufwand an das Ausland			
2236	Investitions- und Tilgungszuschüsse zwischen Unternehmungen und Betrieben der Gebietskörperschaft und der Gebietskörperschaft			
2237	Nicht finanzierungswirksamer Transferaufwand			
<b>224</b>	<b>Finanzaufwand</b>	<b>0,00</b>	<b>0,00</b>	<b>0,00</b>
2241	Zinsen aus Finanzschulden, Finanzierungsleasing, Forderungskauf und derivativen Finanzinstrumenten mit Grundgeschäft			
2242	Zinsen und sonstige Aufwendungen aus derivativen Finanzinstrumenten ohne Grundgeschäft			
2243	Gewinnentnahmen von Unternehmungen und marktbestimmten Betrieben der Gebietskörperschaft (innerhalb der Gebietskörperschaft)			
2244	Sonstiger Finanzaufwand			
2245	Nicht finanzierungswirksamer Finanzaufwand			
<b>22</b>	<b>Summe Aufwendungen</b>	<b>2.094.421,41</b>	<b>2.095.100,00</b>	<b>-678,59</b>
<b>SA0</b>	<b>Saldo (0) Nettoergebnis (21 - 22)</b>	<b>-1.954.870,09</b>	<b>-1.955.600,00</b>	<b>729,91</b>
<b>230</b>	<b>Entnahmen von Haushaltsrücklagen</b>	<b>0,00</b>	<b>0,00</b>	<b>0,00</b>
2301	Entnahmen von Haushaltsrücklagen			
<b>240</b>	<b>Zuweisung an Haushaltsrücklagen</b>	<b>0,00</b>	<b>0,00</b>	<b>0,00</b>
2401	Zuweisung an Haushaltsrücklagen			
<b>23</b>	<b>Summe Haushaltsrücklagen</b>	<b>0,00</b>	<b>0,00</b>	<b>0,00</b>
<b>SA00</b>	<b>Nettoergebnis nach Zuweisung und Entnahmen von Haushaltsrücklagen (Saldo 0 +/- SU23)</b>	<b>-1.954.870,09</b>	<b>-1.955.600,00</b>	<b>729,91</b>

## Gesundheit (Gruppe 5)

MVAG	Mittelverwendungs- und aufbringungsgruppen (1. und 2. Ebene)	RA 2020	VA 2020	RA - VA
<b>211</b>	<b>Erträge aus der operativen Verwaltungstätigkeit</b>	<b>12.728,80</b>	<b>12.300,00</b>	<b>428,80</b>
2111	Erträge aus eigenen Abgaben			
2112	Erträge aus Ertragsanteilen			
2113	Erträge aus Gebühren			
2114	Erträge aus Leistungen	523,69	500,00	23,69
2115	Erträge aus Besitz und wirtschaftlicher Tätigkeit	10.839,30	10.800,00	39,30
2116	Erträge aus Veräußerung und sonstige Erträge	1.365,81	1.000,00	365,81
2117	Nicht finanzierungswirksame operative Erträge			
<b>212</b>	<b>Erträge aus Transfers</b>	<b>24.159,60</b>	<b>0,00</b>	<b>24.159,60</b>
2121	Transferertrag von Trägern des öffentlichen Rechts	24.159,60		24.159,60
2122	Transferertrag von Beteiligungen			
2123	Transferertrag von Unternehmen (mit Finanzunternehmen)			
2124	Transferertrag von Haushalten und Organisationen ohne Erwerbscharakter			
2125	Transferertrag vom Ausland			
2126	Investitions- und Tilgungszuschüsse zwischen Unternehmungen und Betrieben der Gebietskörperschaft und der Gebietskörperschaft			
2127	Nicht finanzierungswirksamer Transferertrag			
<b>213</b>	<b>Finanzerträge</b>	<b>0,00</b>	<b>0,00</b>	<b>0,00</b>
2131	Erträge aus Zinsen			
2132	Erträge aus Zinsen aus derivativen Finanzinstrumenten ohne Grundgeschäft			
2133	Erträge aus Gewinnentnahmen von marktbestimmten Betrieben			
2134	Sonstige Finanzerträge			
2135	Erträge aus Dividenden/Gewinnausschüttungen			
2136	Sonstige nicht finanzierungswirksame Finanzerträge			
<b>21</b>	<b>Summe Erträge</b>	<b>36.888,40</b>	<b>12.300,00</b>	<b>24.588,40</b>
<b>221</b>	<b>Personalaufwand</b>	<b>7.252,20</b>	<b>4.500,00</b>	<b>2.752,20</b>
2211	Personalaufwand (Bezüge, Nebengeb., Mehrleistungen)	4.806,42	4.500,00	306,42
2212	Gesetzlicher und freiwilliger Sozialaufwand	637,18		637,18
2213	Sonstiger Personalaufwand			
2214	Nicht finanzierungswirksamer Personalaufwand	1.808,60		1.808,60
<b>222</b>	<b>Sachaufwand (ohne Transferaufwand)</b>	<b>51.169,55</b>	<b>39.400,00</b>	<b>11.769,55</b>
2221	Gebrauchs- und Verbrauchsgüter, Handelswaren	49,68	200,00	-150,32
2222	Verwaltungs- und Betriebsaufwand			
2223	Leasing- und Mietaufwand			
2224	Instandhaltung			
2225	Sonstiger Sachaufwand	42.273,60	32.200,00	10.073,60

## Gesundheit (Gruppe 5)

MVAG	Mittelverwendungs- und aufbringungsgruppen (1. und 2. Ebene)	RA 2020	VA 2020	RA - VA
2226	Nicht finanzierungswirksamer Sachaufwand	8.846,27	7.000,00	1.846,27
<b>223</b>	<b>Transferaufwand (laufende Transfers und Kapitaltransfers)</b>	<b>3.227.899,10</b>	<b>3.210.000,00</b>	<b>17.899,10</b>
2231	Transferaufwand an Träger des öffentlichen Rechts	3.112.919,90	3.094.800,00	18.119,90
2232	Transferaufwand an Beteiligungen			
2233	Transferaufwand an Unternehmen (mit Finanzunternehmen)	319,20	500,00	-180,80
2234	Transferaufwand an Haushalte und Organisationen ohne Erwerbscharakter	114.660,00	114.700,00	-40,00
2235	Transferaufwand an das Ausland			
2236	Investitions- und Tilgungszuschüsse zwischen Unternehmungen und Betrieben der Gebietskörperschaft und der Gebietskörperschaft			
2237	Nicht finanzierungswirksamer Transferaufwand			
<b>224</b>	<b>Finanzaufwand</b>	<b>0,00</b>	<b>0,00</b>	<b>0,00</b>
2241	Zinsen aus Finanzschulden, Finanzierungsleasing, Forderungskauf und derivativen Finanzinstrumenten mit Grundgeschäft			
2242	Zinsen und sonstige Aufwendungen aus derivativen Finanzinstrumenten ohne Grundgeschäft			
2243	Gewinnentnahmen von Unternehmungen und marktbestimmten Betrieben der Gebietskörperschaft (innerhalb der Gebietskörperschaft)			
2244	Sonstiger Finanzaufwand			
2245	Nicht finanzierungswirksamer Finanzaufwand			
<b>22</b>	<b>Summe Aufwendungen</b>	<b>3.286.320,85</b>	<b>3.253.900,00</b>	<b>32.420,85</b>
<b>SA0</b>	<b>Saldo (0) Nettoergebnis (21 - 22)</b>	<b>-3.249.432,45</b>	<b>-3.241.600,00</b>	<b>-7.832,45</b>
<b>230</b>	<b>Entnahmen von Haushaltsrücklagen</b>	<b>0,00</b>	<b>0,00</b>	<b>0,00</b>
2301	Entnahmen von Haushaltsrücklagen			
<b>240</b>	<b>Zuweisung an Haushaltsrücklagen</b>	<b>0,00</b>	<b>0,00</b>	<b>0,00</b>
2401	Zuweisung an Haushaltsrücklagen			
<b>23</b>	<b>Summe Haushaltsrücklagen</b>	<b>0,00</b>	<b>0,00</b>	<b>0,00</b>
<b>SA00</b>	<b>Nettoergebnis nach Zuweisung und Entnahmen von Haushaltsrücklagen (Saldo 0 +/- SU23)</b>	<b>-3.249.432,45</b>	<b>-3.241.600,00</b>	<b>-7.832,45</b>

## Straßen- und Wasserbau, Verkehr (Gruppe 6)

MVAG	Mittelverwendungs- und aufbringungsgruppen (1. und 2. Ebene)	RA 2020	VA 2020	RA - VA
<b>211</b>	<b>Erträge aus der operativen Verwaltungstätigkeit</b>	<b>159.008,44</b>	<b>161.300,00</b>	<b>-2.291,56</b>
2111	Erträge aus eigenen Abgaben			
2112	Erträge aus Ertragsanteilen			
2113	Erträge aus Gebühren			
2114	Erträge aus Leistungen	630,00	600,00	30,00
2115	Erträge aus Besitz und wirtschaftlicher Tätigkeit			
2116	Erträge aus Veräußerung und sonstige Erträge	142.770,66	146.600,00	-3.829,34
2117	Nicht finanzierungswirksame operative Erträge	15.607,78	14.100,00	1.507,78
<b>212</b>	<b>Erträge aus Transfers</b>	<b>223.253,33</b>	<b>212.600,00</b>	<b>10.653,33</b>
2121	Transferertrag von Trägern des öffentlichen Rechts	130.000,00	120.000,00	10.000,00
2122	Transferertrag von Beteiligungen			
2123	Transferertrag von Unternehmen (mit Finanzunternehmen)			
2124	Transferertrag von Haushalten und Organisationen ohne Erwerbscharakter	42.490,90	45.000,00	-2.509,10
2125	Transferertrag vom Ausland			
2126	Investitions- und Tilgungszuschüsse zwischen Unternehmungen und Betrieben der Gebietskörperschaft und der Gebietskörperschaft			
2127	Nicht finanzierungswirksamer Transferertrag	50.762,43	47.600,00	3.162,43
<b>213</b>	<b>Finanzerträge</b>	<b>0,00</b>	<b>0,00</b>	<b>0,00</b>
2131	Erträge aus Zinsen			
2132	Erträge aus Zinsen aus derivativen Finanzinstrumenten ohne Grundgeschäft			
2133	Erträge aus Gewinnentnahmen von marktbestimmten Betrieben			
2134	Sonstige Finanzerträge			
2135	Erträge aus Dividenden/Gewinnausschüttungen			
2136	Sonstige nicht finanzierungswirksame Finanzerträge			
<b>21</b>	<b>Summe Erträge</b>	<b>382.261,77</b>	<b>373.900,00</b>	<b>8.361,77</b>
<b>221</b>	<b>Personalaufwand</b>	<b>134.621,92</b>	<b>161.500,00</b>	<b>-26.878,08</b>
2211	Personalaufwand (Bezüge, Nebengeb., Mehrleistungen)	104.645,59	130.300,00	-25.654,41
2212	Gesetzlicher und freiwilliger Sozialaufwand	25.247,09	31.200,00	-5.952,91
2213	Sonstiger Personalaufwand			
2214	Nicht finanzierungswirksamer Personalaufwand	4.729,24		4.729,24
<b>222</b>	<b>Sachaufwand (ohne Transferaufwand)</b>	<b>1.599.086,97</b>	<b>1.543.700,00</b>	<b>55.386,97</b>
2221	Gebrauchs- und Verbrauchsgüter, Handelswaren	8.886,24	11.500,00	-2.613,76
2222	Verwaltungs- und Betriebsaufwand	6.573,83	6.800,00	-226,17
2223	Leasing- und Mietaufwand	4.295,31	4.400,00	-104,69
2224	Instandhaltung	620.757,07	438.500,00	182.257,07
2225	Sonstiger Sachaufwand	204.783,49	341.700,00	-136.916,51

## Straßen- und Wasserbau, Verkehr (Gruppe 6)

MVAG	Mittelverwendungs- und aufbringungsgruppen (1. und 2. Ebene)	RA 2020	VA 2020	RA - VA
2226	Nicht finanzierungswirksamer Sachaufwand	753.791,03	740.800,00	12.991,03
<b>223</b>	<b>Transferaufwand (laufende Transfers und Kapitaltransfers)</b>	<b>9.350,94</b>	<b>8.500,00</b>	<b>850,94</b>
2231	Transferaufwand an Träger des öffentlichen Rechts	9.350,94	8.500,00	850,94
2232	Transferaufwand an Beteiligungen			
2233	Transferaufwand an Unternehmen (mit Finanzunternehmen)			
2234	Transferaufwand an Haushalte und Organisationen ohne Erwerbscharakter			
2235	Transferaufwand an das Ausland			
2236	Investitions- und Tilgungszuschüsse zwischen Unternehmungen und Betrieben der Gebietskörperschaft und der Gebietskörperschaft			
2237	Nicht finanzierungswirksamer Transferaufwand			
<b>224</b>	<b>Finanzaufwand</b>	<b>19.906,72</b>	<b>20.800,00</b>	<b>-893,28</b>
2241	Zinsen aus Finanzschulden, Finanzierungsleasing, Forderungskauf und derivativen Finanzinstrumenten mit Grundgeschäft	19.906,72	20.800,00	-893,28
2242	Zinsen und sonstige Aufwendungen aus derivativen Finanzinstrumenten ohne Grundgeschäft			
2243	Gewinnentnahmen von Unternehmungen und marktbestimmten Betrieben der Gebietskörperschaft (innerhalb der Gebietskörperschaft)			
2244	Sonstiger Finanzaufwand			
2245	Nicht finanzierungswirksamer Finanzaufwand			
<b>22</b>	<b>Summe Aufwendungen</b>	<b>1.762.966,55</b>	<b>1.734.500,00</b>	<b>28.466,55</b>
<b>SA0</b>	<b>Saldo (0) Nettoergebnis (21 - 22)</b>	<b>-1.380.704,78</b>	<b>-1.360.600,00</b>	<b>-20.104,78</b>
<b>230</b>	<b>Entnahmen von Haushaltsrücklagen</b>	<b>309.202,24</b>	<b>557.000,00</b>	<b>-247.797,76</b>
2301	Entnahmen von Haushaltsrücklagen	309.202,24	557.000,00	-247.797,76
<b>240</b>	<b>Zuweisung an Haushaltsrücklagen</b>	<b>0,00</b>	<b>200.000,00</b>	<b>-200.000,00</b>
2401	Zuweisung an Haushaltsrücklagen		200.000,00	-200.000,00
<b>23</b>	<b>Summe Haushaltsrücklagen</b>	<b>309.202,24</b>	<b>357.000,00</b>	<b>-47.797,76</b>
<b>SA00</b>	<b>Nettoergebnis nach Zuweisung und Entnahmen von Haushaltsrücklagen (Saldo 0 +/- SU23)</b>	<b>-1.071.502,54</b>	<b>-1.003.600,00</b>	<b>-67.902,54</b>



## Wirtschaftsförderung (Gruppe 7)

MVAG	Mittelverwendungs- und aufbringungsgruppen (1. und 2. Ebene)	RA 2020	VA 2020	RA - VA
<b>211</b>	<b>Erträge aus der operativen Verwaltungstätigkeit</b>	<b>15.000,00</b>	<b>15.000,00</b>	<b>0,00</b>
2111	Erträge aus eigenen Abgaben			
2112	Erträge aus Ertragsanteilen			
2113	Erträge aus Gebühren			
2114	Erträge aus Leistungen			
2115	Erträge aus Besitz und wirtschaftlicher Tätigkeit			
2116	Erträge aus Veräußerung und sonstige Erträge	15.000,00	15.000,00	
2117	Nicht finanzierungswirksame operative Erträge			
<b>212</b>	<b>Erträge aus Transfers</b>	<b>6.700,00</b>	<b>6.600,00</b>	<b>100,00</b>
2121	Transferertrag von Trägern des öffentlichen Rechts	2.500,00	2.500,00	
2122	Transferertrag von Beteiligungen			
2123	Transferertrag von Unternehmen (mit Finanzunternehmen)			
2124	Transferertrag von Haushalten und Organisationen ohne Erwerbscharakter			
2125	Transferertrag vom Ausland			
2126	Investitions- und Tilgungszuschüsse zwischen Unternehmungen und Betrieben der Gebietskörperschaft und der Gebietskörperschaft			
2127	Nicht finanzierungswirksamer Transferertrag	4.200,00	4.100,00	100,00
<b>213</b>	<b>Finanzerträge</b>	<b>0,00</b>	<b>0,00</b>	<b>0,00</b>
2131	Erträge aus Zinsen			
2132	Erträge aus Zinsen aus derivativen Finanzinstrumenten ohne Grundgeschäft			
2133	Erträge aus Gewinnentnahmen von marktbestimmten Betrieben			
2134	Sonstige Finanzerträge			
2135	Erträge aus Dividenden/Gewinnausschüttungen			
2136	Sonstige nicht finanzierungswirksame Finanzerträge			
<b>21</b>	<b>Summe Erträge</b>	<b>21.700,00</b>	<b>21.600,00</b>	<b>100,00</b>
<b>221</b>	<b>Personalaufwand</b>	<b>8.906,33</b>	<b>8.800,00</b>	<b>106,33</b>
2211	Personalaufwand (Bezüge, Nebengeb., Mehrleistungen)	6.754,16	7.500,00	-745,84
2212	Gesetzlicher und freiwilliger Sozialaufwand	2.099,29	1.300,00	799,29
2213	Sonstiger Personalaufwand			
2214	Nicht finanzierungswirksamer Personalaufwand	52,88		52,88
<b>222</b>	<b>Sachaufwand (ohne Transferaufwand)</b>	<b>578.422,57</b>	<b>1.455.500,00</b>	<b>-877.077,43</b>
2221	Gebrauchs- und Verbrauchsgüter, Handelswaren			
2222	Verwaltungs- und Betriebsaufwand			
2223	Leasing- und Mietaufwand			
2224	Instandhaltung	1.336,11	2.100,00	-763,89
2225	Sonstiger Sachaufwand	75.466,90	96.100,00	-20.633,10

## Wirtschaftsförderung (Gruppe 7)

MVAG	Mittelverwendungs- und aufbringungsgruppen (1. und 2. Ebene)	RA 2020	VA 2020	RA - VA
2226	Nicht finanzierungswirksamer Sachaufwand	501.619,56	1.357.300,00	-855.680,44
<b>223</b>	<b>Transferaufwand (laufende Transfers und Kapitaltransfers)</b>	<b>49.631,77</b>	<b>35.500,00</b>	<b>14.131,77</b>
2231	Transferaufwand an Träger des öffentlichen Rechts			
2232	Transferaufwand an Beteiligungen			
2233	Transferaufwand an Unternehmen (mit Finanzunternehmen)			
2234	Transferaufwand an Haushalte und Organisationen ohne Erwerbscharakter	49.631,77	35.500,00	14.131,77
2235	Transferaufwand an das Ausland			
2236	Investitions- und Tilgungszuschüsse zwischen Unternehmungen und Betrieben der Gebietskörperschaft und der Gebietskörperschaft			
2237	Nicht finanzierungswirksamer Transferaufwand			
<b>224</b>	<b>Finanzaufwand</b>	<b>0,00</b>	<b>0,00</b>	<b>0,00</b>
2241	Zinsen aus Finanzschulden, Finanzierungsleasing, Forderungskauf und derivativen Finanzinstrumenten mit Grundgeschäft			
2242	Zinsen und sonstige Aufwendungen aus derivativen Finanzinstrumenten ohne Grundgeschäft			
2243	Gewinnentnahmen von Unternehmungen und marktbestimmten Betrieben der Gebietskörperschaft (innerhalb der Gebietskörperschaft)			
2244	Sonstiger Finanzaufwand			
2245	Nicht finanzierungswirksamer Finanzaufwand			
<b>22</b>	<b>Summe Aufwendungen</b>	<b>636.960,67</b>	<b>1.499.800,00</b>	<b>-862.839,33</b>
<b>SA0</b>	<b>Saldo (0) Nettoergebnis (21 - 22)</b>	<b>-615.260,67</b>	<b>-1.478.200,00</b>	<b>862.939,33</b>
<b>230</b>	<b>Entnahmen von Haushaltsrücklagen</b>	<b>0,00</b>	<b>0,00</b>	<b>0,00</b>
2301	Entnahmen von Haushaltsrücklagen			
<b>240</b>	<b>Zuweisung an Haushaltsrücklagen</b>	<b>0,00</b>	<b>0,00</b>	<b>0,00</b>
2401	Zuweisung an Haushaltsrücklagen			
<b>23</b>	<b>Summe Haushaltsrücklagen</b>	<b>0,00</b>	<b>0,00</b>	<b>0,00</b>
<b>SA00</b>	<b>Nettoergebnis nach Zuweisung und Entnahmen von Haushaltsrücklagen (Saldo 0 +/- SU23)</b>	<b>-615.260,67</b>	<b>-1.478.200,00</b>	<b>862.939,33</b>

## Dienstleistungen (Gruppe 8)

MVAG	Mittelverwendungs- und aufbringungsgruppen (1. und 2. Ebene)	RA 2020	VA 2020	RA - VA
<b>211</b>	<b>Erträge aus der operativen Verwaltungstätigkeit</b>	<b>5.357.550,83</b>	<b>5.210.200,00</b>	<b>147.350,83</b>
2111	Erträge aus eigenen Abgaben			
2112	Erträge aus Ertragsanteilen			
2113	Erträge aus Gebühren	4.655.387,99	4.449.400,00	205.987,99
2114	Erträge aus Leistungen	126.718,77	119.800,00	6.918,77
2115	Erträge aus Besitz und wirtschaftlicher Tätigkeit	379.874,67	419.900,00	-40.025,33
2116	Erträge aus Veräußerung und sonstige Erträge	114.783,64	178.500,00	-63.716,36
2117	Nicht finanzierungswirksame operative Erträge	80.785,76	42.600,00	38.185,76
<b>212</b>	<b>Erträge aus Transfers</b>	<b>758.460,26</b>	<b>730.800,00</b>	<b>27.660,26</b>
2121	Transferertrag von Trägern des öffentlichen Rechts	190.401,47	202.000,00	-11.598,53
2122	Transferertrag von Beteiligungen			
2123	Transferertrag von Unternehmen (mit Finanzunternehmen)	37.232,39	37.100,00	132,39
2124	Transferertrag von Haushalten und Organisationen ohne Erwerbscharakter			
2125	Transferertrag vom Ausland			
2126	Investitions- und Tilgungszuschüsse zwischen Unternehmungen und Betrieben der Gebietskörperschaft und der Gebietskörperschaft			
2127	Nicht finanzierungswirksamer Transferertrag	530.826,40	491.700,00	39.126,40
<b>213</b>	<b>Finanzerträge</b>	<b>0,00</b>	<b>0,00</b>	<b>0,00</b>
2131	Erträge aus Zinsen			
2132	Erträge aus Zinsen aus derivativen Finanzinstrumenten ohne Grundgeschäft			
2133	Erträge aus Gewinnentnahmen von marktbestimmten Betrieben			
2134	Sonstige Finanzerträge			
2135	Erträge aus Dividenden/Gewinnausschüttungen			
2136	Sonstige nicht finanzierungswirksame Finanzerträge			
<b>21</b>	<b>Summe Erträge</b>	<b>6.116.011,09</b>	<b>5.941.000,00</b>	<b>175.011,09</b>
<b>221</b>	<b>Personalaufwand</b>	<b>1.854.714,52</b>	<b>1.788.500,00</b>	<b>66.214,52</b>
2211	Personalaufwand (Bezüge, Nebengeb., Mehrleistungen)	1.392.255,66	1.349.700,00	42.555,66
2212	Gesetzlicher und freiwilliger Sozialaufwand	351.918,55	346.900,00	5.018,55
2213	Sonstiger Personalaufwand			
2214	Nicht finanzierungswirksamer Personalaufwand	110.540,31	91.900,00	18.640,31
<b>222</b>	<b>Sachaufwand (ohne Transferaufwand)</b>	<b>4.416.362,04</b>	<b>4.477.100,00</b>	<b>-60.737,96</b>
2221	Gebrauchs- und Verbrauchsgüter, Handelswaren	158.730,35	150.600,00	8.130,35
2222	Verwaltungs- und Betriebsaufwand	1.085.467,30	1.057.200,00	28.267,30
2223	Leasing- und Mietaufwand	103.454,28	120.000,00	-16.545,72
2224	Instandhaltung	1.164.446,35	1.431.000,00	-266.553,65
2225	Sonstiger Sachaufwand	624.178,05	627.900,00	-3.721,95

## Dienstleistungen (Gruppe 8)

MVAG	Mittelverwendungs- und aufbringungsgruppen (1. und 2. Ebene)	RA 2020	VA 2020	RA - VA
2226	Nicht finanzierungswirksamer Sachaufwand	1.280.085,71	1.090.400,00	189.685,71
<b>223</b>	<b>Transferaufwand (laufende Transfers und Kapitaltransfers)</b>	<b>24,75</b>	<b>100,00</b>	<b>-75,25</b>
2231	Transferaufwand an Träger des öffentlichen Rechts	24,75	100,00	-75,25
2232	Transferaufwand an Beteiligungen			
2233	Transferaufwand an Unternehmen (mit Finanzunternehmen)			
2234	Transferaufwand an Haushalte und Organisationen ohne Erwerbscharakter			
2235	Transferaufwand an das Ausland			
2236	Investitions- und Tilgungszuschüsse zwischen Unternehmungen und Betrieben der Gebietskörperschaft und der Gebietskörperschaft			
2237	Nicht finanzierungswirksamer Transferaufwand			
<b>224</b>	<b>Finanzaufwand</b>	<b>69.730,11</b>	<b>70.800,00</b>	<b>-1.069,89</b>
2241	Zinsen aus Finanzschulden, Finanzierungsleasing, Forderungskauf und derivativen Finanzinstrumenten mit Grundgeschäft	69.730,11	70.800,00	-1.069,89
2242	Zinsen und sonstige Aufwendungen aus derivativen Finanzinstrumenten ohne Grundgeschäft			
2243	Gewinnentnahmen von Unternehmungen und marktbestimmten Betrieben der Gebietskörperschaft (innerhalb der Gebietskörperschaft)			
2244	Sonstiger Finanzaufwand			
2245	Nicht finanzierungswirksamer Finanzaufwand			
<b>22</b>	<b>Summe Aufwendungen</b>	<b>6.340.831,42</b>	<b>6.336.500,00</b>	<b>4.331,42</b>
<b>SA0</b>	<b>Saldo (0) Nettoergebnis (21 - 22)</b>	<b>-224.820,33</b>	<b>-395.500,00</b>	<b>170.679,67</b>
<b>230</b>	<b>Entnahmen von Haushaltsrücklagen</b>	<b>472.665,57</b>	<b>567.000,00</b>	<b>-94.334,43</b>
2301	Entnahmen von Haushaltsrücklagen	472.665,57	567.000,00	-94.334,43
<b>240</b>	<b>Zuweisung an Haushaltsrücklagen</b>	<b>0,00</b>	<b>0,00</b>	<b>0,00</b>
2401	Zuweisung an Haushaltsrücklagen			
<b>23</b>	<b>Summe Haushaltsrücklagen</b>	<b>472.665,57</b>	<b>567.000,00</b>	<b>-94.334,43</b>
<b>SA00</b>	<b>Nettoergebnis nach Zuweisung und Entnahmen von Haushaltsrücklagen (Saldo 0 +/- SU23)</b>	<b>247.845,24</b>	<b>171.500,00</b>	<b>76.345,24</b>

## Finanzwirtschaft (Gruppe 9)

MVAG	Mittelverwendungs- und aufbringungsgruppen (1. und 2. Ebene)	RA 2020	VA 2020	RA - VA
<b>211</b>	<b>Erträge aus der operativen Verwaltungstätigkeit</b>	<b>16.222.276,15</b>	<b>14.647.700,00</b>	<b>1.574.576,15</b>
2111	Erträge aus eigenen Abgaben	4.450.003,02	4.246.000,00	204.003,02
2112	Erträge aus Ertragsanteilen	10.500.634,60	10.400.000,00	100.634,60
2113	Erträge aus Gebühren			
2114	Erträge aus Leistungen			
2115	Erträge aus Besitz und wirtschaftlicher Tätigkeit			
2116	Erträge aus Veräußerung und sonstige Erträge	1.271.638,53	1.700,00	1.269.938,53
2117	Nicht finanzierungswirksame operative Erträge			
<b>212</b>	<b>Erträge aus Transfers</b>	<b>185.867,19</b>	<b>187.800,00</b>	<b>-1.932,81</b>
2121	Transferertrag von Trägern des öffentlichen Rechts	185.867,19	187.800,00	-1.932,81
2122	Transferertrag von Beteiligungen			
2123	Transferertrag von Unternehmen (mit Finanzunternehmen)			
2124	Transferertrag von Haushalten und Organisationen ohne Erwerbscharakter			
2125	Transferertrag vom Ausland			
2126	Investitions- und Tilgungszuschüsse zwischen Unternehmungen und Betrieben der Gebietskörperschaft und der Gebietskörperschaft			
2127	Nicht finanzierungswirksamer Transferertrag			
<b>213</b>	<b>Finanzerträge</b>	<b>6.403,55</b>	<b>8.300,00</b>	<b>-1.896,45</b>
2131	Erträge aus Zinsen	6.403,55	8.300,00	-1.896,45
2132	Erträge aus Zinsen aus derivativen Finanzinstrumenten ohne Grundgeschäft			
2133	Erträge aus Gewinnentnahmen von marktbestimmten Betrieben			
2134	Sonstige Finanzerträge			
2135	Erträge aus Dividenden/Gewinnausschüttungen			
2136	Sonstige nicht finanzierungswirksame Finanzerträge			
<b>21</b>	<b>Summe Erträge</b>	<b>16.414.546,89</b>	<b>14.843.800,00</b>	<b>1.570.746,89</b>
<b>221</b>	<b>Personalaufwand</b>	<b>0,00</b>	<b>0,00</b>	<b>0,00</b>
2211	Personalaufwand (Bezüge, Nebengeb., Mehrleistungen)			
2212	Gesetzlicher und freiwilliger Sozialaufwand			
2213	Sonstiger Personalaufwand			
2214	Nicht finanzierungswirksamer Personalaufwand			
<b>222</b>	<b>Sachaufwand (ohne Transferaufwand)</b>	<b>83.349,52</b>	<b>156.600,00</b>	<b>-73.250,48</b>
2221	Gebrauchs- und Verbrauchsgüter, Handelswaren			
2222	Verwaltungs- und Betriebsaufwand			
2223	Leasing- und Mietaufwand			
2224	Instandhaltung			
2225	Sonstiger Sachaufwand	83.349,52	156.600,00	-73.250,48

## Finanzwirtschaft (Gruppe 9)

MVAG	Mittelverwendungs- und aufbringungsgruppen (1. und 2. Ebene)	RA 2020	VA 2020	RA - VA
2226	Nicht finanzierungswirksamer Sachaufwand			
<b>223</b>	<b>Transferaufwand (laufende Transfers und Kapitaltransfers)</b>	<b>0,00</b>	<b>0,00</b>	<b>0,00</b>
2231	Transferaufwand an Träger des öffentlichen Rechts			
2232	Transferaufwand an Beteiligungen			
2233	Transferaufwand an Unternehmen (mit Finanzunternehmen)			
2234	Transferaufwand an Haushalte und Organisationen ohne Erwerbscharakter			
2235	Transferaufwand an das Ausland			
2236	Investitions- und Tilgungszuschüsse zwischen Unternehmungen und Betrieben der Gebietskörperschaft und der Gebietskörperschaft			
2237	Nicht finanzierungswirksamer Transferaufwand			
<b>224</b>	<b>Finanzaufwand</b>	<b>13.626,39</b>	<b>17.700,00</b>	<b>-4.073,61</b>
2241	Zinsen aus Finanzschulden, Finanzierungsleasing, Forderungskauf und derivativen Finanzinstrumenten mit Grundgeschäft		2.700,00	-2.700,00
2242	Zinsen und sonstige Aufwendungen aus derivativen Finanzinstrumenten ohne Grundgeschäft			
2243	Gewinnentnahmen von Unternehmungen und marktbestimmten Betrieben der Gebietskörperschaft (innerhalb der Gebietskörperschaft)			
2244	Sonstiger Finanzaufwand	13.626,39	15.000,00	-1.373,61
2245	Nicht finanzierungswirksamer Finanzaufwand			
<b>22</b>	<b>Summe Aufwendungen</b>	<b>96.975,91</b>	<b>174.300,00</b>	<b>-77.324,09</b>
<b>SA0</b>	<b>Saldo (0) Nettoergebnis (21 - 22)</b>	<b>16.317.570,98</b>	<b>14.669.500,00</b>	<b>1.648.070,98</b>
<b>230</b>	<b>Entnahmen von Haushaltsrücklagen</b>	<b>136.010,02</b>	<b>76.000,00</b>	<b>60.010,02</b>
2301	Entnahmen von Haushaltsrücklagen	136.010,02	76.000,00	60.010,02
<b>240</b>	<b>Zuweisung an Haushaltsrücklagen</b>	<b>1.272.209,07</b>	<b>0,00</b>	<b>1.272.209,07</b>
2401	Zuweisung an Haushaltsrücklagen	1.272.209,07		1.272.209,07
<b>23</b>	<b>Summe Haushaltsrücklagen</b>	<b>-1.136.199,05</b>	<b>76.000,00</b>	<b>-1.212.199,05</b>
<b>SA00</b>	<b>Nettoergebnis nach Zuweisung und Entnahmen von Haushaltsrücklagen (Saldo 0 +/- SU23)</b>	<b>15.181.371,93</b>	<b>14.745.500,00</b>	<b>435.871,93</b>

Finanzierungshaushalt Gesamt 1. Ebene (Anlage 1b)  
- interne Vergütungen enthalten





MVAG	Mittelverwendungs- und aufbringungsgruppen (1. Ebene)	RA 2020	VA 2020	RA - VA
<b>OPERATIVE GEBARUNG</b>				
311	Einzahlungen aus der operativen Verwaltungstätigkeit	24.962.425,62	23.459.200,00	1.503.225,62
312	Einzahlungen aus Transfers (ohne Kapitaltransfers)	1.674.599,48	1.533.700,00	140.899,48
313	Einzahlungen aus Finanzerträgen	6.403,55	8.300,00	-1.896,45
<b>31</b>	<b>Summe Einzahlungen operative Gebarung</b>	<b>26.643.428,65</b>	<b>25.001.200,00</b>	<b>1.642.228,65</b>
321	Auszahlungen aus Personalaufwand	7.309.537,73	7.344.700,00	-35.162,27
322	Auszahlungen aus Sachaufwand (ohne Transferaufwand)	8.425.314,09	9.266.300,00	-840.985,91
323	Auszahlungen aus Transfers (ohne Kapitaltransfers)	6.142.772,69	6.130.400,00	12.372,69
324	Auszahlungen aus Finanzaufwand	162.504,91	173.100,00	-10.595,09
<b>32</b>	<b>Summe Auszahlungen operative Gebarung</b>	<b>22.040.129,42</b>	<b>22.914.500,00</b>	<b>-874.370,58</b>
<b>SA1</b>	<b>Saldo (1) Geldfluss aus der Operativen Gebarung (31 – 32)</b>	<b>4.603.299,23</b>	<b>2.086.700,00</b>	<b>2.516.599,23</b>
<b>INVESTIVE GEBARUNG</b>				
331	Einzahlungen aus der Investitionstätigkeit	1.500,00		1.500,00
332	Einzahlungen aus der Rückzahlung von Darlehen sowie gewährten Vorschüssen	64.500,00	41.700,00	22.800,00
333	Einzahlungen aus Kapitaltransfers	2.076.348,26	2.467.800,00	-391.451,74
<b>33</b>	<b>Summe Einzahlungen investive Gebarung</b>	<b>2.142.348,26</b>	<b>2.509.500,00</b>	<b>-367.151,74</b>
341	Auszahlungen aus der Investitionstätigkeit	9.019.208,94	10.979.300,00	-1.960.091,06
342	Auszahlungen von gewährten Darlehen sowie gewährten Vorschüssen	2.400,00	2.500,00	-100,00
343	Auszahlungen aus Kapitaltransfers	6.196,94	500,00	5.696,94
<b>34</b>	<b>Summe Auszahlungen investive Gebarung</b>	<b>9.027.805,88</b>	<b>10.982.300,00</b>	<b>-1.954.494,12</b>
<b>SA2</b>	<b>Saldo (2) Geldfluss aus der Investiven Gebarung (33 – 34)</b>	<b>-6.885.457,62</b>	<b>-8.472.800,00</b>	<b>1.587.342,38</b>
<b>SA3</b>	<b>Saldo (3) Nettofinanzierungssaldo (Saldo 1 + Saldo 2)</b>	<b>-2.282.158,39</b>	<b>-6.386.100,00</b>	<b>4.103.941,61</b>

MVAG	Mittelverwendungs- und aufbringungsgruppen (1. Ebene)	RA 2020	VA 2020	RA - VA
<b>FINANZIERUNGSTÄTIGKEIT</b>				
351	Einzahlungen aus der Aufnahme von Finanzschulden	5.000.000,00	5.001.200,00	-1.200,00
353	Einzahlungen infolge eines Kapitaltausch bei derivativen Finanzinstrumenten mit Grundgeschäft			
355	Einzahlungen aus dem Abgang von Finanzinstrumenten			
<b>35</b>	<b>Summe Einzahlungen aus der Finanzierungstätigkeit</b>	<b>5.000.000,00</b>	<b>5.001.200,00</b>	<b>-1.200,00</b>
361	Auszahlungen aus der Tilgung von Finanzschulden	1.881.224,05	1.881.200,00	24,05
363	Auszahlungen infolge eines Kapitaltausch bei derivativen Finanzinstrumenten mit Grundgeschäft			
365	Auszahlungen für den Erwerb von Finanzinstrumenten			
<b>36</b>	<b>Summe Auszahlungen aus der Finanzierungstätigkeit</b>	<b>1.881.224,05</b>	<b>1.881.200,00</b>	<b>24,05</b>
<b>SA4</b>	<b>Saldo (4) Geldfluss aus der Finanzierungstätigkeit (35 – 36)</b>	<b>3.118.775,95</b>	<b>3.120.000,00</b>	<b>-1.224,05</b>
<b>SA5</b>	<b>Saldo (5) Geldfluss aus der voranschlagswirksamen Gebarung (Saldo 3 + Saldo 4)</b>	<b>836.617,56</b>	<b>-3.266.100,00</b>	<b>4.102.717,56</b>
411	Einzahlungen aus nicht voranschlagswirksamen Forderungen	12.151.783,85		
412	Einzahlungen aus nicht voranschlagswirksamen Verbindlichkeiten	9.101.927,84		
413	Einzahlungen aus der Aufnahme von zur Kassenstärkung eingegangenen Geldverbindlichkeiten (Barvorlagen)	1.560,00		
<b>41</b>	<b>Summe Einzahlungen aus der nicht voranschlagswirksamen Gebarung</b>	<b>21.255.271,69</b>		
421	Auszahlungen aus nicht voranschlagswirksamen Forderungen	12.104.273,13		
422	Auszahlungen aus nicht voranschlagswirksamen Verbindlichkeiten	10.483.811,53		
423	Auszahlungen zur Tilgung von zur Kassenstärkung eingegangenen Geldverbindlichkeiten (Barvorlagen)	1.650,00		
<b>42</b>	<b>Summe Auszahlungen aus der nicht voranschlagswirksamen Gebarung</b>	<b>22.589.734,66</b>		
<b>SA6</b>	<b>Geldfluss aus der nicht voranschlagswirksamen Gebarung</b>	<b>-1.334.462,97</b>		
<b>SA7</b>	<b>Veränderung an Liquiden Mitteln (Saldo 5 + Saldo 6)</b>	<b>-497.845,41</b>		
	Anfangsbestand liquide Mittel (115 zum 31.12.2019)	11.010.170,47		
	Endbestand liquide Mittel (115 zum 31.12.2020)	10.512.325,06		
	davon Zahlungsmittelreserven (1152 zum 31.12.2020)	3.915.589,40		

Finanzierungshaushalt Gesamt 1. und 2. Ebene (Anlage 1b)  
- interne Vergütungen enthalten



MVAG	Mittelverwendungs- und aufbringungsgruppen (1. und 2. Ebene)	RA 2020	VA 2020	RA - VA
<b>311</b>	<b>Einzahlungen aus der operativen Verwaltungstätigkeit</b>	<b>24.962.425,62</b>	<b>23.459.200,00</b>	<b>1.503.225,62</b>
3111	Einzahlungen aus eigenen Abgaben	4.397.728,68	4.246.000,00	151.728,68
3112	Einzahlungen aus Ertragsanteilen	10.500.634,60	10.400.000,00	100.634,60
3113	Einzahlungen aus Gebühren	4.594.722,85	4.449.400,00	145.322,85
3114	Einzahlungen aus Leistungen	1.416.804,04	1.423.900,00	-7.095,96
3115	Einzahlungen aus Besitz und wirtschaftlicher Tätigkeit	506.787,73	493.800,00	12.987,73
3116	Einzahlungen aus Veräußerung von geringwertigen Wirtschaftsgütern (GWG) und sonstige Einzahlungen	3.545.747,72	2.446.100,00	1.099.647,72
<b>312</b>	<b>Einzahlungen aus Transfers (ohne Kapitaltransfers)</b>	<b>1.674.599,48</b>	<b>1.533.700,00</b>	<b>140.899,48</b>
3121	Transferzahlungen von Trägern des öffentlichen Rechts	1.594.876,19	1.451.600,00	143.276,19
3122	Transferzahlungen von Beteiligungen			
3123	Transferzahlungen von Unternehmen (inkl. Finanzunternehmen)	37.232,39	37.100,00	132,39
3124	Transferzahlungen von Haushalte und Organisationen ohne Erwerbscharakter	42.490,90	45.000,00	-2.509,10
3125	Transferzahlungen vom Ausland			
3126	Investitions- und Tilgungszuschüsse zwischen Unternehmungen und Betrieben der Gebietskörperschaft und der Gebietskörperschaft			
<b>313</b>	<b>Einzahlungen aus Finanzerträgen</b>	<b>6.403,55</b>	<b>8.300,00</b>	<b>-1.896,45</b>
3131	Einzahlungen aus Zinserträgen	6.403,55	8.300,00	-1.896,45
3133	Einzahlungen aus Gewinnentnahmen von marktbestimmten Betrieben			
3134	Sonstige Einzahlungen aus Finanzerträgen			
3135	Einzahlungen aus Dividenden/Gewinnausschüttungen			
<b>31</b>	<b>Summe Einzahlungen operative Gebarung</b>	<b>26.643.428,65</b>	<b>25.001.200,00</b>	<b>1.642.228,65</b>
<b>321</b>	<b>Auszahlungen aus Personalaufwand</b>	<b>7.309.537,73</b>	<b>7.344.700,00</b>	<b>-35.162,27</b>
3211	Auszahlungen für Personalaufwand Bezüge, Nebengebühren, und Mehrleistungsvergütungen)	5.761.107,96	5.763.300,00	-2.192,04
3212	Auszahlungen für gesetzliche und freiwillige Sozialaufwendungen	1.539.294,57	1.548.300,00	-9.005,43
3213	Auszahlungen aus sonstigem Personalaufwand	9.135,20	33.100,00	-23.964,80
<b>322</b>	<b>Auszahlungen aus Sachaufwand (ohne Transferaufwand)</b>	<b>8.425.314,09</b>	<b>9.266.300,00</b>	<b>-840.985,91</b>
3221	Auszahlungen für Gebrauchs- und Verbrauchsgüter, Handelswaren	710.091,18	764.800,00	-54.708,82
3222	Auszahlungen für Verwaltungs- und Betriebsaufwand	1.595.116,90	1.634.800,00	-39.683,10
3223	Auszahlungen für Leasing- und Mietaufwand	384.695,99	402.900,00	-18.204,01
3224	Auszahlungen für Instandhaltung	1.976.048,09	2.245.500,00	-269.451,91
3225	Sonstige Auszahlungen aus Sachaufwand	3.759.361,93	4.218.300,00	-458.938,07
<b>323</b>	<b>Auszahlungen aus Transfers (ohne Kapitaltransfers)</b>	<b>6.142.772,69</b>	<b>6.130.400,00</b>	<b>12.372,69</b>
3231	Transferzahlungen an Träger des öffentlichen Rechts	5.837.372,46	5.828.700,00	8.672,46
3232	Transferzahlungen an Beteiligungen			
3233	Transferzahlungen an Unternehmen (inkl. Finanzunternehmen)			
3234	Transferzahlungen an Haushalte und Organisationen ohne Erwerbscharakter	305.400,23	301.700,00	3.700,23

MVAG	Mittelverwendungs- und aufbringungsgruppen (1. und 2. Ebene)	RA 2020	VA 2020	RA - VA
3235	Transferzahlungen an das Ausland			
3236	Investitions- und Tilgungszuschüsse zwischen Unternehmungen und Betrieben der Gebietskörperschaft und der Gebietskörperschaft			
<b>324</b>	<b>Auszahlungen aus Finanzaufwand</b>	<b>162.504,91</b>	<b>173.100,00</b>	<b>-10.595,09</b>
3241	Auszahlungen für Zinsaufwand, für Finanzierungsleasing, für Forderungskauf, für Finanzschulden und derivative Finanzinstrumente m	148.878,52	158.100,00	-9.221,48
3242	Auszahlungen für Zinsen aus derivativen Finanzinstrumenten ohne Grundgeschäft			
3243	Auszahlung aus Gewinnentnahmen von marktbestimmten Betrieben			
3244	Sonstige Auszahlungen aus Finanzaufwendungen	13.626,39	15.000,00	-1.373,61
<b>32</b>	<b>Summe Auszahlungen operative Gebarung</b>	<b>22.040.129,42</b>	<b>22.914.500,00</b>	<b>-874.370,58</b>
<b>SA1</b>	<b>Saldo (1) Geldfluss aus der Operativen Gebarung (31 – 32)</b>	<b>4.603.299,23</b>	<b>2.086.700,00</b>	<b>2.516.599,23</b>
<b>331</b>	<b>Einzahlungen aus der Investitionstätigkeit</b>	<b>1.500,00</b>	<b>0,00</b>	<b>1.500,00</b>
3311	Einzahlungen aus der Veräußerung von immateriellem Vermögen			
3312	Einzahlungen aus der Veräußerung von Grundstücken und Grundstückseinrichtungen			
3313	Einzahlungen aus der Veräußerung von Gebäuden und Bauten			
3314	Einzahlungen aus der Veräußerung von technischen Anlagen, Fahrzeuge und Maschinen	1.500,00		1.500,00
3315	Einzahlungen aus der Veräußerung von Amts-, Betriebs- und Geschäftsausstattung			
3316	Einzahlungen aus der Veräußerung von Kulturgütern			
3317	Einzahlungen aus der Veräußerung von Beteiligungen			
<b>332</b>	<b>Einzahlungen aus der Rückzahlung von Darlehen sowie gewährten Vorschüssen</b>	<b>64.500,00</b>	<b>41.700,00</b>	<b>22.800,00</b>
3321	Einzahlungen aus Darlehen an Träger des öffentlichen Rechts			
3322	Einzahlungen aus Darlehen an Beteiligungen			
3323	Einzahlungen aus Darlehen an Unternehmen und Haushalte	60.000,00	40.000,00	20.000,00
3325	Einzahlungen aus Vorschüssen und Anzahlungen	4.500,00	1.700,00	2.800,00
<b>333</b>	<b>Einzahlungen aus Kapitaltransfers</b>	<b>2.076.348,26</b>	<b>2.467.800,00</b>	<b>-391.451,74</b>
3331	Kapitaltransferzahlungen von Trägern des öffentlichen Rechts	1.553.029,08	1.478.000,00	75.029,08
3332	Kapitaltransferzahlungen von Beteiligungen			
3333	Kapitaltransferzahlungen von Unternehmen	313.715,29	696.000,00	-382.284,71
3334	Kapitaltransferzahlungen von Haushalten und Organisationen ohne Erwerbscharakter	209.603,89	293.800,00	-84.196,11
3335	Kapitaltransferzahlungen vom Ausland			
<b>33</b>	<b>Summe Einzahlungen investive Gebarung</b>	<b>2.142.348,26</b>	<b>2.509.500,00</b>	<b>-367.151,74</b>
<b>341</b>	<b>Auszahlungen aus der Investitionstätigkeit</b>	<b>9.019.208,94</b>	<b>10.979.300,00</b>	<b>-1.960.091,06</b>
3411	Auszahlungen für den Erwerb von immateriellem Vermögen	48.242,04	40.000,00	8.242,04
3412	Auszahlungen für den Erwerb von Grundstücken und Grundstückseinrichtungen	1.052.985,37	1.580.400,00	-527.414,63
3413	Auszahlungen für den Erwerb von Gebäuden und Bauten	7.736.601,42	8.972.900,00	-1.236.298,58
3414	Auszahlungen für den Erwerb von technischen Anlagen, Fahrzeuge und Maschinen		58.800,00	-58.800,00

MVAG	Mittelverwendungs- und aufbringungsgruppen (1. und 2. Ebene)	RA 2020	VA 2020	RA - VA
3415	Auszahlungen für den Erwerb von Amts-, Betriebs- und Geschäftsausstattung	181.380,11	327.200,00	-145.819,89
3416	Auszahlungen für den Erwerb von Kulturgütern			
3417	Auszahlungen für den Erwerb von Beteiligungen			
<b>342</b>	<b>Auszahlungen von gewährten Darlehen sowie gewährten Vorschüssen</b>	<b>2.400,00</b>	<b>2.500,00</b>	<b>-100,00</b>
3421	Auszahlung von Darlehen an Träger des öffentlichen Rechts			
3422	Auszahlung von Darlehen an Beteiligungen			
3423	Auszahlung von Darlehen an Unternehmen und Haushalte			
3425	Auszahlungen von Vorschüssen und Anzahlungen	2.400,00	2.500,00	-100,00
<b>343</b>	<b>Auszahlungen aus Kapitaltransfers</b>	<b>6.196,94</b>	<b>500,00</b>	<b>5.696,94</b>
3431	Kapitaltransferzahlungen an Träger des öffentlichen Rechts	5.877,74		5.877,74
3432	Kapitaltransferzahlungen an Beteiligungen			
3433	Kapitaltransferzahlungen an Unternehmen (Finanzunternehmen)	319,20	500,00	-180,80
3434	Kapitaltransferzahlungen an Haushalte und Organisationen ohne Erwerbscharakter			
3435	Kapitaltransferzahlungen an das Ausland			
<b>34</b>	<b>Summe Auszahlungen investive Gebarung</b>	<b>9.027.805,88</b>	<b>10.982.300,00</b>	<b>-1.954.494,12</b>
<b>SA2</b>	<b>Saldo (2) Geldfluss aus der Investiven Gebarung (33 – 34)</b>	<b>-6.885.457,62</b>	<b>-8.472.800,00</b>	<b>1.587.342,38</b>
<b>SA3</b>	<b>Saldo (3) Nettofinanzierungssaldo (Saldo 1 + Saldo 2)</b>	<b>-2.282.158,39</b>	<b>-6.386.100,00</b>	<b>4.103.941,61</b>
<b>351</b>	<b>Einzahlungen aus der Aufnahme von Finanzschulden</b>	<b>5.000.000,00</b>	<b>5.001.200,00</b>	<b>-1.200,00</b>
3511	Einzahlungen aus empfangenen Darlehen von öffentlichen Körperschaften und Rechtsträgern		1.200,00	-1.200,00
3512	Einzahlungen aus empfangenen Darlehen von Beteiligungen			
3513	Einzahlungen aus empfangenen Darlehen von Unternehmen und privaten Haushalten			
3514	Einzahlungen aus Finanzschulden (Finanzunternehmen)	5.000.000,00	5.000.000,00	
<b>353</b>	<b>Einzahlungen infolge eines Kapitaltausch bei derivativen Finanzinstrumenten mit Grundgeschäft</b>	<b>0,00</b>	<b>0,00</b>	<b>0,00</b>
3530	Einzahlungen infolge eines Kapitaltausch bei derivativen Finanzinstrumenten mit Grundgeschäft			
<b>355</b>	<b>Einzahlungen aus dem Abgang von Finanzinstrumenten</b>	<b>0,00</b>	<b>0,00</b>	<b>0,00</b>
3550	Einzahlungen aus dem Abgang von Finanzinstrumenten			
<b>35</b>	<b>Summe Einzahlungen aus der Finanzierungstätigkeit</b>	<b>5.000.000,00</b>	<b>5.001.200,00</b>	<b>-1.200,00</b>
<b>361</b>	<b>Auszahlungen aus der Tilgung von Finanzschulden</b>	<b>1.881.224,05</b>	<b>1.881.200,00</b>	<b>24,05</b>
3611	Auszahlungen aus empfangenen Darlehen von öffentlichen Körperschaften und Rechtsträgern	520.678,21	520.600,00	78,21
3612	Auszahlungen aus empfangenen Darlehen von Beteiligungen			
3613	Auszahlungen aus empfangenen Darlehen von Unternehmen und privaten Haushalten	112.537,41	112.500,00	37,41
3614	Auszahlungen aus Finanzschulden	1.248.008,43	1.248.100,00	-91,57

MVAG	Mittelverwendungs- und aufbringungsgruppen (1. und 2. Ebene)	RA 2020	VA 2020	RA - VA
3615	Auszahlung aus der Rückzahlung von Leasingverbindlichkeiten			
<b>363</b>	<b>Auszahlungen infolge eines Kapitaltausch bei derivativen Finanzinstrumenten mit Grundgeschäft</b>	<b>0,00</b>	<b>0,00</b>	<b>0,00</b>
3630	Auszahlungen infolge eines Kapitaltausch bei derivativen Finanzinstrumenten mit Grundgeschäft			
<b>365</b>	<b>Auszahlungen für den Erwerb von Finanzinstrumenten</b>	<b>0,00</b>	<b>0,00</b>	<b>0,00</b>
3650	Auszahlungen für den Erwerb von Finanzinstrumenten			
<b>36</b>	<b>Summe Auszahlungen aus der Finanzierungstätigkeit</b>	<b>1.881.224,05</b>	<b>1.881.200,00</b>	<b>24,05</b>
<b>SA4</b>	<b>Saldo (4) Geldfluss aus der Finanzierungstätigkeit (35 – 36)</b>	<b>3.118.775,95</b>	<b>3.120.000,00</b>	<b>-1.224,05</b>
<b>SA5</b>	<b>Saldo (5) Geldfluss aus der voranschlagswirksamen Gebarung (Saldo 3 + Saldo 4)</b>	<b>836.617,56</b>	<b>-3.266.100,00</b>	<b>4.102.717,56</b>
<b>411</b>	<b>Einzahlungen aus nicht voranschlagswirksamen Forderungen</b>	<b>12.151.783,85</b>		
4110	Einzahlungen aus nicht voranschlagswirksamen Forderungen	12.151.783,85		
<b>412</b>	<b>Einzahlungen aus nicht voranschlagswirksamen Verbindlichkeiten</b>	<b>9.101.927,84</b>		
4120	Einzahlungen aus nicht voranschlagswirksamen Verbindlichkeiten	9.101.927,84		
<b>413</b>	<b>Einzahlungen aus der Aufnahme von zur Kassenstärkung eingegangenen Geldverbindlichkeiten (Barvorlagen)</b>	<b>1.560,00</b>		
4130	Einzahlungen aus der Aufnahme von zur Kassenstärkung eingegangenen Geldverbindlichkeiten (Barvorlagen)	1.560,00		
<b>41</b>	<b>Summe Einzahlungen aus der nicht voranschlagswirksamen Gebarung</b>	<b>21.255.271,69</b>		
<b>421</b>	<b>Auszahlungen aus nicht voranschlagswirksamen Forderungen</b>	<b>12.104.273,13</b>		
4210	Auszahlungen aus nicht voranschlagswirksamen Forderungen	12.104.273,13		
<b>422</b>	<b>Auszahlungen aus nicht voranschlagswirksamen Verbindlichkeiten</b>	<b>10.483.811,53</b>		
4220	Auszahlungen aus nicht voranschlagswirksamen Verbindlichkeiten	10.483.811,53		
<b>423</b>	<b>Auszahlungen zur Tilgung von zur Kassenstärkung eingegangenen Geldverbindlichkeiten (Barvorlagen)</b>	<b>1.650,00</b>		
4230	Auszahlungen zur Tilgung von zur Kassenstärkung eingegangenen Geldverbindlichkeiten (Barvorlagen)	1.650,00		
<b>42</b>	<b>Summe Auszahlungen aus der nicht voranschlagswirksamen Gebarung</b>	<b>22.589.734,66</b>		
<b>SA6</b>	<b>Geldfluss aus der nicht voranschlagswirksamen Gebarung</b>	<b>-1.334.462,97</b>		
<b>SA7</b>	<b>Veränderung an Liquiden Mitteln (Saldo 5 + Saldo 6)</b>	<b>-497.845,41</b>		
	Anfangsbestand liquide Mittel (115 zum 31.12.2019)	11.010.170,47		
	Endbestand liquide Mittel (115 zum 31.12.2020)	10.512.325,06		
	davon Zahlungsmittelreserven (1152 zum 31.12.2020)	3.915.589,40		



## Finanzierungshaushalt Bereichsbudget 1. und 2. Ebene (Anlage 1b)



## Vertretungskörper und allgemeine Verwaltung (Gruppe 0)

MVAG	Mittelverwendungs- und aufbringungsgruppen (1. und 2. Ebene)	RA 2020	VA 2020	RA - VA
<b>311</b>	<b>Einzahlungen aus der operativen Verwaltungstätigkeit</b>	<b>395.484,34</b>	<b>415.900,00</b>	<b>-20.415,66</b>
3111	Einzahlungen aus eigenen Abgaben			
3112	Einzahlungen aus Ertragsanteilen			
3113	Einzahlungen aus Gebühren			
3114	Einzahlungen aus Leistungen	362.362,34	382.800,00	-20.437,66
3115	Einzahlungen aus Besitz und wirtschaftlicher Tätigkeit			
3116	Einzahlungen aus Veräußerung von geringwertigen Wirtschaftsgütern (GWG) und sonstige Einzahlungen	33.122,00	33.100,00	22,00
<b>312</b>	<b>Einzahlungen aus Transfers (ohne Kapitaltransfers)</b>	<b>81.496,94</b>	<b>30.000,00</b>	<b>51.496,94</b>
3121	Transferzahlungen von Trägern des öffentlichen Rechts	81.496,94	30.000,00	51.496,94
3122	Transferzahlungen von Beteiligungen			
3123	Transferzahlungen von Unternehmen (inkl. Finanzunternehmen)			
3124	Transferzahlungen von Haushalte und Organisationen ohne Erwerbscharakter			
3125	Transferzahlungen vom Ausland			
3126	Investitions- und Tilgungszuschüsse zwischen Unternehmungen und Betrieben der Gebietskörperschaft und der Gebietskörperschaft			
<b>313</b>	<b>Einzahlungen aus Finanzerträgen</b>	<b>0,00</b>	<b>0,00</b>	<b>0,00</b>
3131	Einzahlungen aus Zinserträgen			
3133	Einzahlungen aus Gewinnentnahmen von marktbestimmten Betrieben			
3134	Sonstige Einzahlungen aus Finanzerträgen			
3135	Einzahlungen aus Dividenden/Gewinnausschüttungen			
<b>31</b>	<b>Summe Einzahlungen operative Gebarung</b>	<b>476.981,28</b>	<b>445.900,00</b>	<b>31.081,28</b>
<b>321</b>	<b>Auszahlungen aus Personalaufwand</b>	<b>1.433.003,09</b>	<b>1.472.700,00</b>	<b>-39.696,91</b>
3211	Auszahlungen für Personalaufwand Bezüge, Nebengebühren, und Mehrleistungsvergütungen)	1.135.238,67	1.161.900,00	-26.661,33
3212	Auszahlungen für gesetzliche und freiwillige Sozialaufwendungen	288.629,22	277.700,00	10.929,22
3213	Auszahlungen aus sonstigem Personalaufwand	9.135,20	33.100,00	-23.964,80
<b>322</b>	<b>Auszahlungen aus Sachaufwand (ohne Transferaufwand)</b>	<b>950.395,16</b>	<b>1.024.000,00</b>	<b>-73.604,84</b>
3221	Auszahlungen für Gebrauchs- und Verbrauchsgüter, Handelswaren	119.979,64	140.600,00	-20.620,36
3222	Auszahlungen für Verwaltungs- und Betriebsaufwand	122.962,68	148.400,00	-25.437,32
3223	Auszahlungen für Leasing- und Mietaufwand	7.023,95	5.500,00	1.523,95
3224	Auszahlungen für Instandhaltung	65.532,78	75.000,00	-9.467,22
3225	Sonstige Auszahlungen aus Sachaufwand	634.896,11	654.500,00	-19.603,89
<b>323</b>	<b>Auszahlungen aus Transfers (ohne Kapitaltransfers)</b>	<b>413.829,85</b>	<b>447.400,00</b>	<b>-33.570,15</b>
3231	Transferzahlungen an Träger des öffentlichen Rechts	413.829,85	435.800,00	-21.970,15
3232	Transferzahlungen an Beteiligungen			
3233	Transferzahlungen an Unternehmen (inkl. Finanzunternehmen)			

## Vertretungskörper und allgemeine Verwaltung (Gruppe 0)

MVAG	Mittelverwendungs- und aufbringungsgruppen (1. und 2. Ebene)	RA 2020	VA 2020	RA - VA
3234	Transferzahlungen an Haushalte und Organisationen ohne Erwerbscharakter		11.600,00	-11.600,00
3235	Transferzahlungen an das Ausland			
3236	Investitions- und Tilgungszuschüsse zwischen Unternehmungen und Betrieben der Gebietskörperschaft und der Gebietskörperschaft			
<b>324</b>	<b>Auszahlungen aus Finanzaufwand</b>	<b>0,00</b>	<b>0,00</b>	<b>0,00</b>
3241	Auszahlungen für Zinsaufwand, für Finanzierungsleasing, für Forderungskauf, für Finanzschulden und derivative Finanzinstrumente m			
3242	Auszahlungen für Zinsen aus derivativen Finanzinstrumenten ohne Grundgeschäft			
3243	Auszahlung aus Gewinnentnahmen von marktbestimmten Betrieben			
3244	Sonstige Auszahlungen aus Finanzaufwendungen			
<b>32</b>	<b>Summe Auszahlungen operative Gebarung</b>	<b>2.797.228,10</b>	<b>2.944.100,00</b>	<b>-146.871,90</b>
<b>SA1</b>	<b>Saldo (1) Geldfluss aus der Operativen Gebarung (31 – 32)</b>	<b>-2.320.246,82</b>	<b>-2.498.200,00</b>	<b>177.953,18</b>
<b>331</b>	<b>Einzahlungen aus der Investitionstätigkeit</b>	<b>0,00</b>	<b>0,00</b>	<b>0,00</b>
3311	Einzahlungen aus der Veräußerung von immateriellem Vermögen			
3312	Einzahlungen aus der Veräußerung von Grundstücken und Grundstückeinrichtungen			
3313	Einzahlungen aus der Veräußerung von Gebäuden und Bauten			
3314	Einzahlungen aus der Veräußerung von technischen Anlagen, Fahrzeuge und Maschinen			
3315	Einzahlungen aus der Veräußerung von Amts-, Betriebs- und Geschäftsausstattung			
3316	Einzahlungen aus der Veräußerung von Kulturgütern			
3317	Einzahlungen aus der Veräußerung von Beteiligungen			
<b>332</b>	<b>Einzahlungen aus der Rückzahlung von Darlehen sowie gewährten Vorschüssen</b>	<b>4.500,00</b>	<b>1.700,00</b>	<b>2.800,00</b>
3321	Einzahlungen aus Darlehen an Träger des öffentlichen Rechts			
3322	Einzahlungen aus Darlehen an Beteiligungen			
3323	Einzahlungen aus Darlehen an Unternehmen und Haushalte			
3325	Einzahlungen aus Vorschüssen und Anzahlungen	4.500,00	1.700,00	2.800,00
<b>333</b>	<b>Einzahlungen aus Kapitaltransfers</b>	<b>0,00</b>	<b>0,00</b>	<b>0,00</b>
3331	Kapitaltransferzahlungen von Trägern des öffentlichen Rechts			
3332	Kapitaltransferzahlungen von Beteiligungen			
3333	Kapitaltransferzahlungen von Unternehmen			
3334	Kapitaltransferzahlungen von Haushalten und Organisationen ohne Erwerbscharakter			
3335	Kapitaltransferzahlungen vom Ausland			
<b>33</b>	<b>Summe Einzahlungen investive Gebarung</b>	<b>4.500,00</b>	<b>1.700,00</b>	<b>2.800,00</b>
<b>341</b>	<b>Auszahlungen aus der Investitionstätigkeit</b>	<b>90.686,76</b>	<b>105.400,00</b>	<b>-14.713,24</b>
3411	Auszahlungen für den Erwerb von immateriellem Vermögen	48.242,04	40.000,00	8.242,04

## Vertretungskörper und allgemeine Verwaltung (Gruppe 0)

MVAG	Mittelverwendungs- und aufbringungsgruppen (1. und 2. Ebene)	RA 2020	VA 2020	RA - VA
3412	Auszahlungen für den Erwerb von Grundstücken und Grundstückseinrichtungen			
3413	Auszahlungen für den Erwerb von Gebäuden und Bauten	33.887,30	63.100,00	-29.212,70
3414	Auszahlungen für den Erwerb von technischen Anlagen, Fahrzeuge und Maschinen			
3415	Auszahlungen für den Erwerb von Amts-, Betriebs- und Geschäftsausstattung	8.557,42	2.300,00	6.257,42
3416	Auszahlungen für den Erwerb von Kulturgütern			
3417	Auszahlungen für den Erwerb von Beteiligungen			
<b>342</b>	<b>Auszahlungen von gewährten Darlehen sowie gewährten Vorschüssen</b>	<b>2.400,00</b>	<b>2.500,00</b>	<b>-100,00</b>
3421	Auszahlung von Darlehen an Träger des öffentlichen Rechts			
3422	Auszahlung von Darlehen an Beteiligungen			
3423	Auszahlung von Darlehen an Unternehmen und Haushalte			
3425	Auszahlungen von Vorschüssen und Anzahlungen	2.400,00	2.500,00	-100,00
<b>343</b>	<b>Auszahlungen aus Kapitaltransfers</b>	<b>0,00</b>	<b>0,00</b>	<b>0,00</b>
3431	Kapitaltransferzahlungen an Träger des öffentlichen Rechts			
3432	Kapitaltransferzahlungen an Beteiligungen			
3433	Kapitaltransferzahlungen an Unternehmen (Finanzunternehmen)			
3434	Kapitaltransferzahlungen an Haushalte und Organisationen ohne Erwerbscharakter			
3435	Kapitaltransferzahlungen an das Ausland			
<b>34</b>	<b>Summe Auszahlungen investive Gebarung</b>	<b>93.086,76</b>	<b>107.900,00</b>	<b>-14.813,24</b>
<b>SA2</b>	<b>Saldo (2) Geldfluss aus der Investiven Gebarung (33 – 34)</b>	<b>-88.586,76</b>	<b>-106.200,00</b>	<b>17.613,24</b>
<b>SA3</b>	<b>Saldo (3) Nettofinanzierungssaldo (Saldo 1 + Saldo 2)</b>	<b>-2.408.833,58</b>	<b>-2.604.400,00</b>	<b>195.566,42</b>
<b>351</b>	<b>Einzahlungen aus der Aufnahme von Finanzschulden</b>	<b>0,00</b>	<b>0,00</b>	<b>0,00</b>
3511	Einzahlungen aus empfangenen Darlehen von öffentlichen Körperschaften und Rechtsträgern			
3512	Einzahlungen aus empfangenen Darlehen von Beteiligungen			
3513	Einzahlungen aus empfangenen Darlehen von Unternehmen und privaten Haushalten			
3514	Einzahlungen aus Finanzschulden (Finanzunternehmen)			
<b>353</b>	<b>Einzahlungen infolge eines Kapitaltausch bei derivativen Finanzinstrumenten mit Grundgeschäft</b>	<b>0,00</b>	<b>0,00</b>	<b>0,00</b>
3530	Einzahlungen infolge eines Kapitaltausch bei derivativen Finanzinstrumenten mit Grundgeschäft			
<b>355</b>	<b>Einzahlungen aus dem Abgang von Finanzinstrumenten</b>	<b>0,00</b>	<b>0,00</b>	<b>0,00</b>
3550	Einzahlungen aus dem Abgang von Finanzinstrumenten			
<b>35</b>	<b>Summe Einzahlungen aus der Finanzierungstätigkeit</b>	<b>0,00</b>	<b>0,00</b>	<b>0,00</b>
<b>361</b>	<b>Auszahlungen aus der Tilgung von Finanzschulden</b>	<b>0,00</b>	<b>0,00</b>	<b>0,00</b>

## Vertretungskörper und allgemeine Verwaltung (Gruppe 0)

MVAG	Mittelverwendungs- und aufbringungsgruppen (1. und 2. Ebene)	RA 2020	VA 2020	RA - VA
3611	Auszahlungen aus empfangenen Darlehen von öffentlichen Körperschaften und Rechtsträgern			
3612	Auszahlungen aus empfangenen Darlehen von Beteiligungen			
3613	Auszahlungen aus empfangenen Darlehen von Unternehmen und privaten Haushalten			
3614	Auszahlungen aus Finanzschulden			
3615	Auszahlung aus der Rückzahlung von Leasingverbindlichkeiten			
<b>363</b>	<b>Auszahlungen infolge eines Kapitaltausch bei derivativen Finanzinstrumenten mit Grundgeschäft</b>	<b>0,00</b>	<b>0,00</b>	<b>0,00</b>
3630	Auszahlungen infolge eines Kapitaltausch bei derivativen Finanzinstrumenten mit Grundgeschäft			
<b>365</b>	<b>Auszahlungen für den Erwerb von Finanzinstrumenten</b>	<b>0,00</b>	<b>0,00</b>	<b>0,00</b>
3650	Auszahlungen für den Erwerb von Finanzinstrumenten			
<b>36</b>	<b>Summe Auszahlungen aus der Finanzierungstätigkeit</b>	<b>0,00</b>	<b>0,00</b>	<b>0,00</b>
<b>SA4</b>	<b>Saldo (4) Geldfluss aus der Finanzierungstätigkeit (35 – 36)</b>	<b>0,00</b>	<b>0,00</b>	<b>0,00</b>
<b>SA5</b>	<b>Saldo (5) Geldfluss aus der voranschlagswirksamen Gebarung (Saldo 3 + Saldo 4)</b>	<b>-2.408.833,58</b>	<b>-2.604.400,00</b>	<b>195.566,42</b>

## Öffentliche Ordnung und Sicherheit (Gruppe 1)

MVAG	Mittelverwendungs- und aufbringungsgruppen (1. und 2. Ebene)	RA 2020	VA 2020	RA - VA
<b>311</b>	<b>Einzahlungen aus der operativen Verwaltungstätigkeit</b>	<b>264.079,27</b>	<b>265.000,00</b>	<b>-920,73</b>
3111	Einzahlungen aus eigenen Abgaben			
3112	Einzahlungen aus Ertragsanteilen			
3113	Einzahlungen aus Gebühren			
3114	Einzahlungen aus Leistungen	35.817,68	37.000,00	-1.182,32
3115	Einzahlungen aus Besitz und wirtschaftlicher Tätigkeit			
3116	Einzahlungen aus Veräußerung von geringwertigen Wirtschaftsgütern (GWG) und sonstige Einzahlungen	228.261,59	228.000,00	261,59
<b>312</b>	<b>Einzahlungen aus Transfers (ohne Kapitaltransfers)</b>	<b>50.000,00</b>	<b>40.000,00</b>	<b>10.000,00</b>
3121	Transferzahlungen von Trägern des öffentlichen Rechts	50.000,00	40.000,00	10.000,00
3122	Transferzahlungen von Beteiligungen			
3123	Transferzahlungen von Unternehmen (inkl. Finanzunternehmen)			
3124	Transferzahlungen von Haushalte und Organisationen ohne Erwerbscharakter			
3125	Transferzahlungen vom Ausland			
3126	Investitions- und Tilgungszuschüsse zwischen Unternehmungen und Betrieben der Gebietskörperschaft und der Gebietskörperschaft			
<b>313</b>	<b>Einzahlungen aus Finanzerträgen</b>	<b>0,00</b>	<b>0,00</b>	<b>0,00</b>
3131	Einzahlungen aus Zinserträgen			
3133	Einzahlungen aus Gewinnentnahmen von marktbestimmten Betrieben			
3134	Sonstige Einzahlungen aus Finanzerträgen			
3135	Einzahlungen aus Dividenden/Gewinnausschüttungen			
<b>31</b>	<b>Summe Einzahlungen operative Gebarung</b>	<b>314.079,27</b>	<b>305.000,00</b>	<b>9.079,27</b>
<b>321</b>	<b>Auszahlungen aus Personalaufwand</b>	<b>0,00</b>	<b>0,00</b>	<b>0,00</b>
3211	Auszahlungen für Personalaufwand Bezüge, Nebengebühren, und Mehrleistungsvergütungen)			
3212	Auszahlungen für gesetzliche und freiwillige Sozialaufwendungen			
3213	Auszahlungen aus sonstigem Personalaufwand			
<b>322</b>	<b>Auszahlungen aus Sachaufwand (ohne Transferaufwand)</b>	<b>367.618,62</b>	<b>429.300,00</b>	<b>-61.681,38</b>
3221	Auszahlungen für Gebrauchs- und Verbrauchsgüter, Handelswaren	5.141,28	11.700,00	-6.558,72
3222	Auszahlungen für Verwaltungs- und Betriebsaufwand	123.989,47	126.000,00	-2.010,53
3223	Auszahlungen für Leasing- und Mietaufwand			
3224	Auszahlungen für Instandhaltung	20.313,63	23.600,00	-3.286,37
3225	Sonstige Auszahlungen aus Sachaufwand	218.174,24	268.000,00	-49.825,76
<b>323</b>	<b>Auszahlungen aus Transfers (ohne Kapitaltransfers)</b>	<b>100.820,79</b>	<b>104.400,00</b>	<b>-3.579,21</b>
3231	Transferzahlungen an Träger des öffentlichen Rechts	98.458,79	101.900,00	-3.441,21
3232	Transferzahlungen an Beteiligungen			
3233	Transferzahlungen an Unternehmen (inkl. Finanzunternehmen)			

## Öffentliche Ordnung und Sicherheit (Gruppe 1)

MVAG	Mittelverwendungs- und aufbringungsgruppen (1. und 2. Ebene)	RA 2020	VA 2020	RA - VA
3234	Transferzahlungen an Haushalte und Organisationen ohne Erwerbscharakter	2.362,00	2.500,00	-138,00
3235	Transferzahlungen an das Ausland			
3236	Investitions- und Tilgungszuschüsse zwischen Unternehmungen und Betrieben der Gebietskörperschaft und der Gebietskörperschaft			
<b>324</b>	<b>Auszahlungen aus Finanzaufwand</b>	<b>681,02</b>	<b>800,00</b>	<b>-118,98</b>
3241	Auszahlungen für Zinsaufwand, für Finanzierungsleasing, für Forderungskauf, für Finanzschulden und derivative Finanzinstrumente m	681,02	800,00	-118,98
3242	Auszahlungen für Zinsen aus derivativen Finanzinstrumenten ohne Grundgeschäft			
3243	Auszahlung aus Gewinnentnahmen von marktbestimmten Betrieben			
3244	Sonstige Auszahlungen aus Finanzaufwendungen			
<b>32</b>	<b>Summe Auszahlungen operative Gebarung</b>	<b>469.120,43</b>	<b>534.500,00</b>	<b>-65.379,57</b>
<b>SA1</b>	<b>Saldo (1) Geldfluss aus der Operativen Gebarung (31 – 32)</b>	<b>-155.041,16</b>	<b>-229.500,00</b>	<b>74.458,84</b>
<b>331</b>	<b>Einzahlungen aus der Investitionstätigkeit</b>	<b>0,00</b>	<b>0,00</b>	<b>0,00</b>
3311	Einzahlungen aus der Veräußerung von immateriellem Vermögen			
3312	Einzahlungen aus der Veräußerung von Grundstücken und Grundstückeinrichtungen			
3313	Einzahlungen aus der Veräußerung von Gebäuden und Bauten			
3314	Einzahlungen aus der Veräußerung von technischen Anlagen, Fahrzeuge und Maschinen			
3315	Einzahlungen aus der Veräußerung von Amts-, Betriebs- und Geschäftsausstattung			
3316	Einzahlungen aus der Veräußerung von Kulturgütern			
3317	Einzahlungen aus der Veräußerung von Beteiligungen			
<b>332</b>	<b>Einzahlungen aus der Rückzahlung von Darlehen sowie gewährten Vorschüssen</b>	<b>0,00</b>	<b>0,00</b>	<b>0,00</b>
3321	Einzahlungen aus Darlehen an Träger des öffentlichen Rechts			
3322	Einzahlungen aus Darlehen an Beteiligungen			
3323	Einzahlungen aus Darlehen an Unternehmen und Haushalte			
3325	Einzahlungen aus Vorschüssen und Anzahlungen			
<b>333</b>	<b>Einzahlungen aus Kapitaltransfers</b>	<b>307.903,38</b>	<b>542.100,00</b>	<b>-234.196,62</b>
3331	Kapitaltransferzahlungen von Trägern des öffentlichen Rechts	7.000,00	57.000,00	-50.000,00
3332	Kapitaltransferzahlungen von Beteiligungen			
3333	Kapitaltransferzahlungen von Unternehmen	286.792,18	471.000,00	-184.207,82
3334	Kapitaltransferzahlungen von Haushalten und Organisationen ohne Erwerbscharakter	14.111,20	14.100,00	11,20
3335	Kapitaltransferzahlungen vom Ausland			
<b>33</b>	<b>Summe Einzahlungen investive Gebarung</b>	<b>307.903,38</b>	<b>542.100,00</b>	<b>-234.196,62</b>
<b>341</b>	<b>Auszahlungen aus der Investitionstätigkeit</b>	<b>566.738,58</b>	<b>740.900,00</b>	<b>-174.161,42</b>
3411	Auszahlungen für den Erwerb von immateriellem Vermögen			



## Öffentliche Ordnung und Sicherheit (Gruppe 1)

MVAG	Mittelverwendungs- und aufbringungsgruppen (1. und 2. Ebene)	RA 2020	VA 2020	RA - VA
3412	Auszahlungen für den Erwerb von Grundstücken und Grundstückseinrichtungen			
3413	Auszahlungen für den Erwerb von Gebäuden und Bauten	546.193,02	669.900,00	-123.706,98
3414	Auszahlungen für den Erwerb von technischen Anlagen, Fahrzeuge und Maschinen			
3415	Auszahlungen für den Erwerb von Amts-, Betriebs- und Geschäftsausstattung	20.545,56	71.000,00	-50.454,44
3416	Auszahlungen für den Erwerb von Kulturgütern			
3417	Auszahlungen für den Erwerb von Beteiligungen			
<b>342</b>	<b>Auszahlungen von gewährten Darlehen sowie gewährten Vorschüssen</b>	<b>0,00</b>	<b>0,00</b>	<b>0,00</b>
3421	Auszahlung von Darlehen an Träger des öffentlichen Rechts			
3422	Auszahlung von Darlehen an Beteiligungen			
3423	Auszahlung von Darlehen an Unternehmen und Haushalte			
3425	Auszahlungen von Vorschüssen und Anzahlungen			
<b>343</b>	<b>Auszahlungen aus Kapitaltransfers</b>	<b>0,00</b>	<b>0,00</b>	<b>0,00</b>
3431	Kapitaltransferzahlungen an Träger des öffentlichen Rechts			
3432	Kapitaltransferzahlungen an Beteiligungen			
3433	Kapitaltransferzahlungen an Unternehmen (Finanzunternehmen)			
3434	Kapitaltransferzahlungen an Haushalte und Organisationen ohne Erwerbscharakter			
3435	Kapitaltransferzahlungen an das Ausland			
<b>34</b>	<b>Summe Auszahlungen investive Gebarung</b>	<b>566.738,58</b>	<b>740.900,00</b>	<b>-174.161,42</b>
<b>SA2</b>	<b>Saldo (2) Geldfluss aus der Investiven Gebarung (33 – 34)</b>	<b>-258.835,20</b>	<b>-198.800,00</b>	<b>-60.035,20</b>
<b>SA3</b>	<b>Saldo (3) Nettofinanzierungssaldo (Saldo 1 + Saldo 2)</b>	<b>-413.876,36</b>	<b>-428.300,00</b>	<b>14.423,64</b>
<b>351</b>	<b>Einzahlungen aus der Aufnahme von Finanzschulden</b>	<b>0,00</b>	<b>0,00</b>	<b>0,00</b>
3511	Einzahlungen aus empfangenen Darlehen von öffentlichen Körperschaften und Rechtsträgern			
3512	Einzahlungen aus empfangenen Darlehen von Beteiligungen			
3513	Einzahlungen aus empfangenen Darlehen von Unternehmen und privaten Haushalten			
3514	Einzahlungen aus Finanzschulden (Finanzunternehmen)			
<b>353</b>	<b>Einzahlungen infolge eines Kapitaltausch bei derivativen Finanzinstrumenten mit Grundgeschäft</b>	<b>0,00</b>	<b>0,00</b>	<b>0,00</b>
3530	Einzahlungen infolge eines Kapitaltausch bei derivativen Finanzinstrumenten mit Grundgeschäft			
<b>355</b>	<b>Einzahlungen aus dem Abgang von Finanzinstrumenten</b>	<b>0,00</b>	<b>0,00</b>	<b>0,00</b>
3550	Einzahlungen aus dem Abgang von Finanzinstrumenten			
<b>35</b>	<b>Summe Einzahlungen aus der Finanzierungstätigkeit</b>	<b>0,00</b>	<b>0,00</b>	<b>0,00</b>
<b>361</b>	<b>Auszahlungen aus der Tilgung von Finanzschulden</b>	<b>6.250,00</b>	<b>6.300,00</b>	<b>-50,00</b>

## Öffentliche Ordnung und Sicherheit (Gruppe 1)

MVAG	Mittelverwendungs- und aufbringungsgruppen (1. und 2. Ebene)	RA 2020	VA 2020	RA - VA
3611	Auszahlungen aus empfangenen Darlehen von öffentlichen Körperschaften und Rechtsträgern			
3612	Auszahlungen aus empfangenen Darlehen von Beteiligungen			
3613	Auszahlungen aus empfangenen Darlehen von Unternehmen und privaten Haushalten			
3614	Auszahlungen aus Finanzschulden	6.250,00	6.300,00	-50,00
3615	Auszahlung aus der Rückzahlung von Leasingverbindlichkeiten			
<b>363</b>	<b>Auszahlungen infolge eines Kapitaltausch bei derivativen Finanzinstrumenten mit Grundgeschäft</b>	<b>0,00</b>	<b>0,00</b>	<b>0,00</b>
3630	Auszahlungen infolge eines Kapitaltausch bei derivativen Finanzinstrumenten mit Grundgeschäft			
<b>365</b>	<b>Auszahlungen für den Erwerb von Finanzinstrumenten</b>	<b>0,00</b>	<b>0,00</b>	<b>0,00</b>
3650	Auszahlungen für den Erwerb von Finanzinstrumenten			
<b>36</b>	<b>Summe Auszahlungen aus der Finanzierungstätigkeit</b>	<b>6.250,00</b>	<b>6.300,00</b>	<b>-50,00</b>
<b>SA4</b>	<b>Saldo (4) Geldfluss aus der Finanzierungstätigkeit (35 – 36)</b>	<b>-6.250,00</b>	<b>-6.300,00</b>	<b>50,00</b>
<b>SA5</b>	<b>Saldo (5) Geldfluss aus der voranschlagswirksamen Gebarung (Saldo 3 + Saldo 4)</b>	<b>-420.126,36</b>	<b>-434.600,00</b>	<b>14.473,64</b>

## Unterricht, Erziehung, Sport und Wissenschaft (Gruppe 2)

MVAG	Mittelverwendungs- und aufbringungsgruppen (1. und 2. Ebene)	RA 2020	VA 2020	RA - VA
<b>311</b>	<b>Einzahlungen aus der operativen Verwaltungstätigkeit</b>	<b>2.561.072,39</b>	<b>2.665.700,00</b>	<b>-104.627,61</b>
3111	Einzahlungen aus eigenen Abgaben			
3112	Einzahlungen aus Ertragsanteilen			
3113	Einzahlungen aus Gebühren			
3114	Einzahlungen aus Leistungen	788.939,02	782.200,00	6.739,02
3115	Einzahlungen aus Besitz und wirtschaftlicher Tätigkeit	57.087,44	61.600,00	-4.512,56
3116	Einzahlungen aus Veräußerung von geringwertigen Wirtschaftsgütern (GWG) und sonstige Einzahlungen	1.715.045,93	1.821.900,00	-106.854,07
<b>312</b>	<b>Einzahlungen aus Transfers (ohne Kapitaltransfers)</b>	<b>625.458,13</b>	<b>575.300,00</b>	<b>50.158,13</b>
3121	Transferzahlungen von Trägern des öffentlichen Rechts	625.458,13	575.300,00	50.158,13
3122	Transferzahlungen von Beteiligungen			
3123	Transferzahlungen von Unternehmen (inkl. Finanzunternehmen)			
3124	Transferzahlungen von Haushalte und Organisationen ohne Erwerbscharakter			
3125	Transferzahlungen vom Ausland			
3126	Investitions- und Tilgungszuschüsse zwischen Unternehmungen und Betrieben der Gebietskörperschaft und der Gebietskörperschaft			
<b>313</b>	<b>Einzahlungen aus Finanzerträgen</b>	<b>0,00</b>	<b>0,00</b>	<b>0,00</b>
3131	Einzahlungen aus Zinserträgen			
3133	Einzahlungen aus Gewinnentnahmen von marktbestimmten Betrieben			
3134	Sonstige Einzahlungen aus Finanzerträgen			
3135	Einzahlungen aus Dividenden/Gewinnausschüttungen			
<b>31</b>	<b>Summe Einzahlungen operative Gebarung</b>	<b>3.186.530,52</b>	<b>3.241.000,00</b>	<b>-54.469,48</b>
<b>321</b>	<b>Auszahlungen aus Personalaufwand</b>	<b>3.418.132,72</b>	<b>3.424.800,00</b>	<b>-6.667,28</b>
3211	Auszahlungen für Personalaufwand Bezüge, Nebengebühren, und Mehrleistungsvergütungen)	2.678.426,10	2.667.600,00	10.826,10
3212	Auszahlungen für gesetzliche und freiwillige Sozialaufwendungen	739.706,62	757.200,00	-17.493,38
3213	Auszahlungen aus sonstigem Personalaufwand			
<b>322</b>	<b>Auszahlungen aus Sachaufwand (ohne Transferaufwand)</b>	<b>2.884.405,19</b>	<b>3.149.600,00</b>	<b>-265.194,81</b>
3221	Auszahlungen für Gebrauchs- und Verbrauchsgüter, Handelswaren	406.081,22	433.700,00	-27.618,78
3222	Auszahlungen für Verwaltungs- und Betriebsaufwand	280.119,22	292.200,00	-12.080,78
3223	Auszahlungen für Leasing- und Mietaufwand	223.117,40	225.600,00	-2.482,60
3224	Auszahlungen für Instandhaltung	162.668,82	257.000,00	-94.331,18
3225	Sonstige Auszahlungen aus Sachaufwand	1.812.418,53	1.941.100,00	-128.681,47
<b>323</b>	<b>Auszahlungen aus Transfers (ohne Kapitaltransfers)</b>	<b>246.615,13</b>	<b>236.300,00</b>	<b>10.315,13</b>
3231	Transferzahlungen an Träger des öffentlichen Rechts	158.232,13	143.000,00	15.232,13
3232	Transferzahlungen an Beteiligungen			
3233	Transferzahlungen an Unternehmen (inkl. Finanzunternehmen)			

## Unterricht, Erziehung, Sport und Wissenschaft (Gruppe 2)

MVAG	Mittelverwendungs- und aufbringungsgruppen (1. und 2. Ebene)	RA 2020	VA 2020	RA - VA
3234	Transferzahlungen an Haushalte und Organisationen ohne Erwerbscharakter	88.383,00	93.300,00	-4.917,00
3235	Transferzahlungen an das Ausland			
3236	Investitions- und Tilgungszuschüsse zwischen Unternehmungen und Betrieben der Gebietskörperschaft und der Gebietskörperschaft			
<b>324</b>	<b>Auszahlungen aus Finanzaufwand</b>	<b>57.490,66</b>	<b>61.800,00</b>	<b>-4.309,34</b>
3241	Auszahlungen für Zinsaufwand, für Finanzierungsleasing, für Forderungskauf, für Finanzschulden und derivative Finanzinstrumente m	57.490,66	61.800,00	-4.309,34
3242	Auszahlungen für Zinsen aus derivativen Finanzinstrumenten ohne Grundgeschäft			
3243	Auszahlung aus Gewinnentnahmen von marktbestimmten Betrieben			
3244	Sonstige Auszahlungen aus Finanzaufwendungen			
<b>32</b>	<b>Summe Auszahlungen operative Gebarung</b>	<b>6.606.643,70</b>	<b>6.872.500,00</b>	<b>-265.856,30</b>
<b>SA1</b>	<b>Saldo (1) Geldfluss aus der Operativen Gebarung (31 – 32)</b>	<b>-3.420.113,18</b>	<b>-3.631.500,00</b>	<b>211.386,82</b>
<b>331</b>	<b>Einzahlungen aus der Investitionstätigkeit</b>	<b>0,00</b>	<b>0,00</b>	<b>0,00</b>
3311	Einzahlungen aus der Veräußerung von immateriellem Vermögen			
3312	Einzahlungen aus der Veräußerung von Grundstücken und Grundstückeinrichtungen			
3313	Einzahlungen aus der Veräußerung von Gebäuden und Bauten			
3314	Einzahlungen aus der Veräußerung von technischen Anlagen, Fahrzeuge und Maschinen			
3315	Einzahlungen aus der Veräußerung von Amts-, Betriebs- und Geschäftsausstattung			
3316	Einzahlungen aus der Veräußerung von Kulturgütern			
3317	Einzahlungen aus der Veräußerung von Beteiligungen			
<b>332</b>	<b>Einzahlungen aus der Rückzahlung von Darlehen sowie gewährten Vorschüssen</b>	<b>0,00</b>	<b>0,00</b>	<b>0,00</b>
3321	Einzahlungen aus Darlehen an Träger des öffentlichen Rechts			
3322	Einzahlungen aus Darlehen an Beteiligungen			
3323	Einzahlungen aus Darlehen an Unternehmen und Haushalte			
3325	Einzahlungen aus Vorschüssen und Anzahlungen			
<b>333</b>	<b>Einzahlungen aus Kapitaltransfers</b>	<b>1.278.427,09</b>	<b>1.410.200,00</b>	<b>-131.772,91</b>
3331	Kapitaltransferzahlungen von Trägern des öffentlichen Rechts	1.251.503,98	1.210.200,00	41.303,98
3332	Kapitaltransferzahlungen von Beteiligungen			
3333	Kapitaltransferzahlungen von Unternehmen	26.923,11	200.000,00	-173.076,89
3334	Kapitaltransferzahlungen von Haushalten und Organisationen ohne Erwerbscharakter			
3335	Kapitaltransferzahlungen vom Ausland			
<b>33</b>	<b>Summe Einzahlungen investive Gebarung</b>	<b>1.278.427,09</b>	<b>1.410.200,00</b>	<b>-131.772,91</b>
<b>341</b>	<b>Auszahlungen aus der Investitionstätigkeit</b>	<b>6.932.941,81</b>	<b>8.199.400,00</b>	<b>-1.266.458,19</b>
3411	Auszahlungen für den Erwerb von immateriellem Vermögen			

## Unterricht, Erziehung, Sport und Wissenschaft (Gruppe 2)

MVAG	Mittelverwendungs- und aufbringungsgruppen (1. und 2. Ebene)	RA 2020	VA 2020	RA - VA
3412	Auszahlungen für den Erwerb von Grundstücken und Grundstückseinrichtungen	26.923,11	200.000,00	-173.076,89
3413	Auszahlungen für den Erwerb von Gebäuden und Bauten	6.857.868,93	7.909.900,00	-1.052.031,07
3414	Auszahlungen für den Erwerb von technischen Anlagen, Fahrzeuge und Maschinen			
3415	Auszahlungen für den Erwerb von Amts-, Betriebs- und Geschäftsausstattung	48.149,77	89.500,00	-41.350,23
3416	Auszahlungen für den Erwerb von Kulturgütern			
3417	Auszahlungen für den Erwerb von Beteiligungen			
<b>342</b>	<b>Auszahlungen von gewährten Darlehen sowie gewährten Vorschüssen</b>	<b>0,00</b>	<b>0,00</b>	<b>0,00</b>
3421	Auszahlung von Darlehen an Träger des öffentlichen Rechts			
3422	Auszahlung von Darlehen an Beteiligungen			
3423	Auszahlung von Darlehen an Unternehmen und Haushalte			
3425	Auszahlungen von Vorschüssen und Anzahlungen			
<b>343</b>	<b>Auszahlungen aus Kapitaltransfers</b>	<b>0,00</b>	<b>0,00</b>	<b>0,00</b>
3431	Kapitaltransferzahlungen an Träger des öffentlichen Rechts			
3432	Kapitaltransferzahlungen an Beteiligungen			
3433	Kapitaltransferzahlungen an Unternehmen (Finanzunternehmen)			
3434	Kapitaltransferzahlungen an Haushalte und Organisationen ohne Erwerbscharakter			
3435	Kapitaltransferzahlungen an das Ausland			
<b>34</b>	<b>Summe Auszahlungen investive Gebarung</b>	<b>6.932.941,81</b>	<b>8.199.400,00</b>	<b>-1.266.458,19</b>
<b>SA2</b>	<b>Saldo (2) Geldfluss aus der Investiven Gebarung (33 – 34)</b>	<b>-5.654.514,72</b>	<b>-6.789.200,00</b>	<b>1.134.685,28</b>
<b>SA3</b>	<b>Saldo (3) Nettofinanzierungssaldo (Saldo 1 + Saldo 2)</b>	<b>-9.074.627,90</b>	<b>-10.420.700,00</b>	<b>1.346.072,10</b>
<b>351</b>	<b>Einzahlungen aus der Aufnahme von Finanzschulden</b>	<b>5.000.000,00</b>	<b>5.000.000,00</b>	<b>0,00</b>
3511	Einzahlungen aus empfangenen Darlehen von öffentlichen Körperschaften und Rechtsträgern			
3512	Einzahlungen aus empfangenen Darlehen von Beteiligungen			
3513	Einzahlungen aus empfangenen Darlehen von Unternehmen und privaten Haushalten			
3514	Einzahlungen aus Finanzschulden (Finanzunternehmen)	5.000.000,00	5.000.000,00	
<b>353</b>	<b>Einzahlungen infolge eines Kapitaltausch bei derivativen Finanzinstrumenten mit Grundgeschäft</b>	<b>0,00</b>	<b>0,00</b>	<b>0,00</b>
3530	Einzahlungen infolge eines Kapitaltausch bei derivativen Finanzinstrumenten mit Grundgeschäft			
<b>355</b>	<b>Einzahlungen aus dem Abgang von Finanzinstrumenten</b>	<b>0,00</b>	<b>0,00</b>	<b>0,00</b>
3550	Einzahlungen aus dem Abgang von Finanzinstrumenten			
<b>35</b>	<b>Summe Einzahlungen aus der Finanzierungstätigkeit</b>	<b>5.000.000,00</b>	<b>5.000.000,00</b>	<b>0,00</b>
<b>361</b>	<b>Auszahlungen aus der Tilgung von Finanzschulden</b>	<b>346.915,16</b>	<b>346.700,00</b>	<b>215,16</b>

## Unterricht, Erziehung, Sport und Wissenschaft (Gruppe 2)

MVAG	Mittelverwendungs- und aufbringungsgruppen (1. und 2. Ebene)	RA 2020	VA 2020	RA - VA
3611	Auszahlungen aus empfangenen Darlehen von öffentlichen Körperschaften und Rechtsträgern	1.002,80	1.000,00	2,80
3612	Auszahlungen aus empfangenen Darlehen von Beteiligungen			
3613	Auszahlungen aus empfangenen Darlehen von Unternehmen und privaten Haushalten			
3614	Auszahlungen aus Finanzschulden	345.912,36	345.700,00	212,36
3615	Auszahlung aus der Rückzahlung von Leasingverbindlichkeiten			
<b>363</b>	<b>Auszahlungen infolge eines Kapitaltausch bei derivativen Finanzinstrumenten mit Grundgeschäft</b>	<b>0,00</b>	<b>0,00</b>	<b>0,00</b>
3630	Auszahlungen infolge eines Kapitaltausch bei derivativen Finanzinstrumenten mit Grundgeschäft			
<b>365</b>	<b>Auszahlungen für den Erwerb von Finanzinstrumenten</b>	<b>0,00</b>	<b>0,00</b>	<b>0,00</b>
3650	Auszahlungen für den Erwerb von Finanzinstrumenten			
<b>36</b>	<b>Summe Auszahlungen aus der Finanzierungstätigkeit</b>	<b>346.915,16</b>	<b>346.700,00</b>	<b>215,16</b>
<b>SA4</b>	<b>Saldo (4) Geldfluss aus der Finanzierungstätigkeit (35 – 36)</b>	<b>4.653.084,84</b>	<b>4.653.300,00</b>	<b>-215,16</b>
<b>SA5</b>	<b>Saldo (5) Geldfluss aus der voranschlagswirksamen Gebarung (Saldo 3 + Saldo 4)</b>	<b>-4.421.543,06</b>	<b>-5.767.400,00</b>	<b>1.345.856,94</b>

## Kunst, Kultur und Kultus (Gruppe 3)

MVAG	Mittelverwendungs- und aufbringungsgruppen (1. und 2. Ebene)	RA 2020	VA 2020	RA - VA
<b>311</b>	<b>Einzahlungen aus der operativen Verwaltungstätigkeit</b>	<b>127.650,97</b>	<b>122.600,00</b>	<b>5.050,97</b>
3111	Einzahlungen aus eigenen Abgaben			
3112	Einzahlungen aus Ertragsanteilen			
3113	Einzahlungen aus Gebühren			
3114	Einzahlungen aus Leistungen	101.812,54	101.000,00	812,54
3115	Einzahlungen aus Besitz und wirtschaftlicher Tätigkeit	854,16	1.500,00	-645,84
3116	Einzahlungen aus Veräußerung von geringwertigen Wirtschaftsgütern (GWG) und sonstige Einzahlungen	24.984,27	20.100,00	4.884,27
<b>312</b>	<b>Einzahlungen aus Transfers (ohne Kapitaltransfers)</b>	<b>165.716,83</b>	<b>154.700,00</b>	<b>11.016,83</b>
3121	Transferzahlungen von Trägern des öffentlichen Rechts	165.716,83	154.700,00	11.016,83
3122	Transferzahlungen von Beteiligungen			
3123	Transferzahlungen von Unternehmen (inkl. Finanzunternehmen)			
3124	Transferzahlungen von Haushalte und Organisationen ohne Erwerbscharakter			
3125	Transferzahlungen vom Ausland			
3126	Investitions- und Tilgungszuschüsse zwischen Unternehmungen und Betrieben der Gebietskörperschaft und der Gebietskörperschaft			
<b>313</b>	<b>Einzahlungen aus Finanzerträgen</b>	<b>0,00</b>	<b>0,00</b>	<b>0,00</b>
3131	Einzahlungen aus Zinserträgen			
3133	Einzahlungen aus Gewinnentnahmen von marktbestimmten Betrieben			
3134	Sonstige Einzahlungen aus Finanzerträgen			
3135	Einzahlungen aus Dividenden/Gewinnausschüttungen			
<b>31</b>	<b>Summe Einzahlungen operative Gebarung</b>	<b>293.367,80</b>	<b>277.300,00</b>	<b>16.067,80</b>
<b>321</b>	<b>Auszahlungen aus Personalaufwand</b>	<b>570.037,98</b>	<b>575.800,00</b>	<b>-5.762,02</b>
3211	Auszahlungen für Personalaufwand Bezüge, Nebengebühren, und Mehrleistungsvergütungen)	438.981,36	441.800,00	-2.818,64
3212	Auszahlungen für gesetzliche und freiwillige Sozialaufwendungen	131.056,62	134.000,00	-2.943,38
3213	Auszahlungen aus sonstigem Personalaufwand			
<b>322</b>	<b>Auszahlungen aus Sachaufwand (ohne Transferaufwand)</b>	<b>189.894,52</b>	<b>165.100,00</b>	<b>24.794,52</b>
3221	Auszahlungen für Gebrauchs- und Verbrauchsgüter, Handelswaren	2.970,50	5.000,00	-2.029,50
3222	Auszahlungen für Verwaltungs- und Betriebsaufwand	3.781,97	4.200,00	-418,03
3223	Auszahlungen für Leasing- und Mietaufwand	46.805,05	47.400,00	-594,95
3224	Auszahlungen für Instandhaltung	22.671,46	18.300,00	4.371,46
3225	Sonstige Auszahlungen aus Sachaufwand	113.665,54	90.200,00	23.465,54
<b>323</b>	<b>Auszahlungen aus Transfers (ohne Kapitaltransfers)</b>	<b>21.600,00</b>	<b>15.100,00</b>	<b>6.500,00</b>
3231	Transferzahlungen an Träger des öffentlichen Rechts			
3232	Transferzahlungen an Beteiligungen			
3233	Transferzahlungen an Unternehmen (inkl. Finanzunternehmen)			

## Kunst, Kultur und Kultus (Gruppe 3)

MVAG	Mittelverwendungs- und aufbringungsgruppen (1. und 2. Ebene)	RA 2020	VA 2020	RA - VA
3234	Transferzahlungen an Haushalte und Organisationen ohne Erwerbscharakter	21.600,00	15.100,00	6.500,00
3235	Transferzahlungen an das Ausland			
3236	Investitions- und Tilgungszuschüsse zwischen Unternehmungen und Betrieben der Gebietskörperschaft und der Gebietskörperschaft			
<b>324</b>	<b>Auszahlungen aus Finanzaufwand</b>	<b>1.070,01</b>	<b>1.200,00</b>	<b>-129,99</b>
3241	Auszahlungen für Zinsaufwand, für Finanzierungsleasing, für Forderungskauf, für Finanzschulden und derivative Finanzinstrumente m	1.070,01	1.200,00	-129,99
3242	Auszahlungen für Zinsen aus derivativen Finanzinstrumenten ohne Grundgeschäft			
3243	Auszahlung aus Gewinnentnahmen von marktbestimmten Betrieben			
3244	Sonstige Auszahlungen aus Finanzaufwendungen			
<b>32</b>	<b>Summe Auszahlungen operative Gebarung</b>	<b>782.602,51</b>	<b>757.200,00</b>	<b>25.402,51</b>
<b>SA1</b>	<b>Saldo (1) Geldfluss aus der Operativen Gebarung (31 – 32)</b>	<b>-489.234,71</b>	<b>-479.900,00</b>	<b>-9.334,71</b>
<b>331</b>	<b>Einzahlungen aus der Investitionstätigkeit</b>	<b>0,00</b>	<b>0,00</b>	<b>0,00</b>
3311	Einzahlungen aus der Veräußerung von immateriellem Vermögen			
3312	Einzahlungen aus der Veräußerung von Grundstücken und Grundstückeinrichtungen			
3313	Einzahlungen aus der Veräußerung von Gebäuden und Bauten			
3314	Einzahlungen aus der Veräußerung von technischen Anlagen, Fahrzeuge und Maschinen			
3315	Einzahlungen aus der Veräußerung von Amts-, Betriebs- und Geschäftsausstattung			
3316	Einzahlungen aus der Veräußerung von Kulturgütern			
3317	Einzahlungen aus der Veräußerung von Beteiligungen			
<b>332</b>	<b>Einzahlungen aus der Rückzahlung von Darlehen sowie gewährten Vorschüssen</b>	<b>0,00</b>	<b>0,00</b>	<b>0,00</b>
3321	Einzahlungen aus Darlehen an Träger des öffentlichen Rechts			
3322	Einzahlungen aus Darlehen an Beteiligungen			
3323	Einzahlungen aus Darlehen an Unternehmen und Haushalte			
3325	Einzahlungen aus Vorschüssen und Anzahlungen			
<b>333</b>	<b>Einzahlungen aus Kapitaltransfers</b>	<b>0,00</b>	<b>0,00</b>	<b>0,00</b>
3331	Kapitaltransferzahlungen von Trägern des öffentlichen Rechts			
3332	Kapitaltransferzahlungen von Beteiligungen			
3333	Kapitaltransferzahlungen von Unternehmen			
3334	Kapitaltransferzahlungen von Haushalten und Organisationen ohne Erwerbscharakter			
3335	Kapitaltransferzahlungen vom Ausland			
<b>33</b>	<b>Summe Einzahlungen investive Gebarung</b>	<b>0,00</b>	<b>0,00</b>	<b>0,00</b>
<b>341</b>	<b>Auszahlungen aus der Investitionstätigkeit</b>	<b>0,00</b>	<b>10.200,00</b>	<b>-10.200,00</b>
3411	Auszahlungen für den Erwerb von immateriellem Vermögen			



## Kunst, Kultur und Kultus (Gruppe 3)

MVAG	Mittelverwendungs- und aufbringungsgruppen (1. und 2. Ebene)	RA 2020	VA 2020	RA - VA
3412	Auszahlungen für den Erwerb von Grundstücken und Grundstückseinrichtungen			
3413	Auszahlungen für den Erwerb von Gebäuden und Bauten			
3414	Auszahlungen für den Erwerb von technischen Anlagen, Fahrzeuge und Maschinen			
3415	Auszahlungen für den Erwerb von Amts-, Betriebs- und Geschäftsausstattung		10.200,00	-10.200,00
3416	Auszahlungen für den Erwerb von Kulturgütern			
3417	Auszahlungen für den Erwerb von Beteiligungen			
<b>342</b>	<b>Auszahlungen von gewährten Darlehen sowie gewährten Vorschüssen</b>	<b>0,00</b>	<b>0,00</b>	<b>0,00</b>
3421	Auszahlung von Darlehen an Träger des öffentlichen Rechts			
3422	Auszahlung von Darlehen an Beteiligungen			
3423	Auszahlung von Darlehen an Unternehmen und Haushalte			
3425	Auszahlungen von Vorschüssen und Anzahlungen			
<b>343</b>	<b>Auszahlungen aus Kapitaltransfers</b>	<b>0,00</b>	<b>0,00</b>	<b>0,00</b>
3431	Kapitaltransferzahlungen an Träger des öffentlichen Rechts			
3432	Kapitaltransferzahlungen an Beteiligungen			
3433	Kapitaltransferzahlungen an Unternehmen (Finanzunternehmen)			
3434	Kapitaltransferzahlungen an Haushalte und Organisationen ohne Erwerbscharakter			
3435	Kapitaltransferzahlungen an das Ausland			
<b>34</b>	<b>Summe Auszahlungen investive Gebarung</b>	<b>0,00</b>	<b>10.200,00</b>	<b>-10.200,00</b>
<b>SA2</b>	<b>Saldo (2) Geldfluss aus der Investiven Gebarung (33 – 34)</b>	<b>0,00</b>	<b>-10.200,00</b>	<b>10.200,00</b>
<b>SA3</b>	<b>Saldo (3) Nettofinanzierungssaldo (Saldo 1 + Saldo 2)</b>	<b>-489.234,71</b>	<b>-490.100,00</b>	<b>865,29</b>
<b>351</b>	<b>Einzahlungen aus der Aufnahme von Finanzschulden</b>	<b>0,00</b>	<b>0,00</b>	<b>0,00</b>
3511	Einzahlungen aus empfangenen Darlehen von öffentlichen Körperschaften und Rechtsträgern			
3512	Einzahlungen aus empfangenen Darlehen von Beteiligungen			
3513	Einzahlungen aus empfangenen Darlehen von Unternehmen und privaten Haushalten			
3514	Einzahlungen aus Finanzschulden (Finanzunternehmen)			
<b>353</b>	<b>Einzahlungen infolge eines Kapitaltausch bei derivativen Finanzinstrumenten mit Grundgeschäft</b>	<b>0,00</b>	<b>0,00</b>	<b>0,00</b>
3530	Einzahlungen infolge eines Kapitaltausch bei derivativen Finanzinstrumenten mit Grundgeschäft			
<b>355</b>	<b>Einzahlungen aus dem Abgang von Finanzinstrumenten</b>	<b>0,00</b>	<b>0,00</b>	<b>0,00</b>
3550	Einzahlungen aus dem Abgang von Finanzinstrumenten			
<b>35</b>	<b>Summe Einzahlungen aus der Finanzierungstätigkeit</b>	<b>0,00</b>	<b>0,00</b>	<b>0,00</b>
<b>361</b>	<b>Auszahlungen aus der Tilgung von Finanzschulden</b>	<b>9.820,00</b>	<b>9.800,00</b>	<b>20,00</b>

**Kunst, Kultur und Kultus (Gruppe 3)**

<b>MVAG</b>	<b>Mittelverwendungs- und aufbringungsgruppen (1. und 2. Ebene)</b>	<b>RA 2020</b>	<b>VA 2020</b>	<b>RA - VA</b>
3611	Auszahlungen aus empfangenen Darlehen von öffentlichen Körperschaften und Rechtsträgern			
3612	Auszahlungen aus empfangenen Darlehen von Beteiligungen			
3613	Auszahlungen aus empfangenen Darlehen von Unternehmen und privaten Haushalten			
3614	Auszahlungen aus Finanzschulden	9.820,00	9.800,00	20,00
3615	Auszahlung aus der Rückzahlung von Leasingverbindlichkeiten			
<b>363</b>	<b>Auszahlungen infolge eines Kapitaltausch bei derivativen Finanzinstrumenten mit Grundgeschäft</b>	<b>0,00</b>	<b>0,00</b>	<b>0,00</b>
3630	Auszahlungen infolge eines Kapitaltausch bei derivativen Finanzinstrumenten mit Grundgeschäft			
<b>365</b>	<b>Auszahlungen für den Erwerb von Finanzinstrumenten</b>	<b>0,00</b>	<b>0,00</b>	<b>0,00</b>
3650	Auszahlungen für den Erwerb von Finanzinstrumenten			
<b>36</b>	<b>Summe Auszahlungen aus der Finanzierungstätigkeit</b>	<b>9.820,00</b>	<b>9.800,00</b>	<b>20,00</b>
<b>SA4</b>	<b>Saldo (4) Geldfluss aus der Finanzierungstätigkeit (35 – 36)</b>	<b>-9.820,00</b>	<b>-9.800,00</b>	<b>-20,00</b>
<b>SA5</b>	<b>Saldo (5) Geldfluss aus der voranschlagswirksamen Gebarung (Saldo 3 + Saldo 4)</b>	<b>-499.054,71</b>	<b>-499.900,00</b>	<b>845,29</b>

## Soziale Wohlfahrt und Wohnbauförderung (Gruppe 4)

MVAG	Mittelverwendungs- und aufbringungsgruppen (1. und 2. Ebene)	RA 2020	VA 2020	RA - VA
<b>311</b>	<b>Einzahlungen aus der operativen Verwaltungstätigkeit</b>	<b>275,29</b>	<b>200,00</b>	<b>75,29</b>
3111	Einzahlungen aus eigenen Abgaben			
3112	Einzahlungen aus Ertragsanteilen			
3113	Einzahlungen aus Gebühren			
3114	Einzahlungen aus Leistungen			
3115	Einzahlungen aus Besitz und wirtschaftlicher Tätigkeit			
3116	Einzahlungen aus Veräußerung von geringwertigen Wirtschaftsgütern (GWG) und sonstige Einzahlungen	275,29	200,00	75,29
<b>312</b>	<b>Einzahlungen aus Transfers (ohne Kapitaltransfers)</b>	<b>139.276,03</b>	<b>139.300,00</b>	<b>-23,97</b>
3121	Transferzahlungen von Trägern des öffentlichen Rechts	139.276,03	139.300,00	-23,97
3122	Transferzahlungen von Beteiligungen			
3123	Transferzahlungen von Unternehmen (inkl. Finanzunternehmen)			
3124	Transferzahlungen von Haushalte und Organisationen ohne Erwerbscharakter			
3125	Transferzahlungen vom Ausland			
3126	Investitions- und Tilgungszuschüsse zwischen Unternehmungen und Betrieben der Gebietskörperschaft und der Gebietskörperschaft			
<b>313</b>	<b>Einzahlungen aus Finanzerträgen</b>	<b>0,00</b>	<b>0,00</b>	<b>0,00</b>
3131	Einzahlungen aus Zinserträgen			
3133	Einzahlungen aus Gewinnentnahmen von marktbestimmten Betrieben			
3134	Sonstige Einzahlungen aus Finanzerträgen			
3135	Einzahlungen aus Dividenden/Gewinnausschüttungen			
<b>31</b>	<b>Summe Einzahlungen operative Gebarung</b>	<b>139.551,32</b>	<b>139.500,00</b>	<b>51,32</b>
<b>321</b>	<b>Auszahlungen aus Personalaufwand</b>	<b>0,00</b>	<b>0,00</b>	<b>0,00</b>
3211	Auszahlungen für Personalaufwand Bezüge, Nebengebühren, und Mehrleistungsvergütungen)			
3212	Auszahlungen für gesetzliche und freiwillige Sozialaufwendungen			
3213	Auszahlungen aus sonstigem Personalaufwand			
<b>322</b>	<b>Auszahlungen aus Sachaufwand (ohne Transferaufwand)</b>	<b>14.714,11</b>	<b>21.500,00</b>	<b>-6.785,89</b>
3221	Auszahlungen für Gebrauchs- und Verbrauchsgüter, Handelswaren	7.694,11	11.500,00	-3.805,89
3222	Auszahlungen für Verwaltungs- und Betriebsaufwand			
3223	Auszahlungen für Leasing- und Mietaufwand			
3224	Auszahlungen für Instandhaltung			
3225	Sonstige Auszahlungen aus Sachaufwand	7.020,00	10.000,00	-2.980,00
<b>323</b>	<b>Auszahlungen aus Transfers (ohne Kapitaltransfers)</b>	<b>2.079.197,30</b>	<b>2.073.600,00</b>	<b>5.597,30</b>
3231	Transferzahlungen an Träger des öffentlichen Rechts	2.050.433,84	2.044.600,00	5.833,84
3232	Transferzahlungen an Beteiligungen			
3233	Transferzahlungen an Unternehmen (inkl. Finanzunternehmen)			

## Soziale Wohlfahrt und Wohnbauförderung (Gruppe 4)

MVAG	Mittelverwendungs- und aufbringungsgruppen (1. und 2. Ebene)	RA 2020	VA 2020	RA - VA
3234	Transferzahlungen an Haushalte und Organisationen ohne Erwerbscharakter	28.763,46	29.000,00	-236,54
3235	Transferzahlungen an das Ausland			
3236	Investitions- und Tilgungszuschüsse zwischen Unternehmungen und Betrieben der Gebietskörperschaft und der Gebietskörperschaft			
<b>324</b>	<b>Auszahlungen aus Finanzaufwand</b>	<b>0,00</b>	<b>0,00</b>	<b>0,00</b>
3241	Auszahlungen für Zinsaufwand, für Finanzierungsleasing, für Forderungskauf, für Finanzschulden und derivative Finanzinstrumente m			
3242	Auszahlungen für Zinsen aus derivativen Finanzinstrumenten ohne Grundgeschäft			
3243	Auszahlung aus Gewinnentnahmen von marktbestimmten Betrieben			
3244	Sonstige Auszahlungen aus Finanzaufwendungen			
<b>32</b>	<b>Summe Auszahlungen operative Gebarung</b>	<b>2.093.911,41</b>	<b>2.095.100,00</b>	<b>-1.188,59</b>
<b>SA1</b>	<b>Saldo (1) Geldfluss aus der Operativen Gebarung (31 – 32)</b>	<b>-1.954.360,09</b>	<b>-1.955.600,00</b>	<b>1.239,91</b>
<b>331</b>	<b>Einzahlungen aus der Investitionstätigkeit</b>	<b>0,00</b>	<b>0,00</b>	<b>0,00</b>
3311	Einzahlungen aus der Veräußerung von immateriellem Vermögen			
3312	Einzahlungen aus der Veräußerung von Grundstücken und Grundstückeinrichtungen			
3313	Einzahlungen aus der Veräußerung von Gebäuden und Bauten			
3314	Einzahlungen aus der Veräußerung von technischen Anlagen, Fahrzeuge und Maschinen			
3315	Einzahlungen aus der Veräußerung von Amts-, Betriebs- und Geschäftsausstattung			
3316	Einzahlungen aus der Veräußerung von Kulturgütern			
3317	Einzahlungen aus der Veräußerung von Beteiligungen			
<b>332</b>	<b>Einzahlungen aus der Rückzahlung von Darlehen sowie gewährten Vorschüssen</b>	<b>0,00</b>	<b>0,00</b>	<b>0,00</b>
3321	Einzahlungen aus Darlehen an Träger des öffentlichen Rechts			
3322	Einzahlungen aus Darlehen an Beteiligungen			
3323	Einzahlungen aus Darlehen an Unternehmen und Haushalte			
3325	Einzahlungen aus Vorschüssen und Anzahlungen			
<b>333</b>	<b>Einzahlungen aus Kapitaltransfers</b>	<b>0,00</b>	<b>0,00</b>	<b>0,00</b>
3331	Kapitaltransferzahlungen von Trägern des öffentlichen Rechts			
3332	Kapitaltransferzahlungen von Beteiligungen			
3333	Kapitaltransferzahlungen von Unternehmen			
3334	Kapitaltransferzahlungen von Haushalten und Organisationen ohne Erwerbscharakter			
3335	Kapitaltransferzahlungen vom Ausland			
<b>33</b>	<b>Summe Einzahlungen investive Gebarung</b>	<b>0,00</b>	<b>0,00</b>	<b>0,00</b>
<b>341</b>	<b>Auszahlungen aus der Investitionstätigkeit</b>	<b>0,00</b>	<b>0,00</b>	<b>0,00</b>
3411	Auszahlungen für den Erwerb von immateriellem Vermögen			

## Soziale Wohlfahrt und Wohnbauförderung (Gruppe 4)

MVAG	Mittelverwendungs- und aufbringungsgruppen (1. und 2. Ebene)	RA 2020	VA 2020	RA - VA
3412	Auszahlungen für den Erwerb von Grundstücken und Grundstückseinrichtungen			
3413	Auszahlungen für den Erwerb von Gebäuden und Bauten			
3414	Auszahlungen für den Erwerb von technischen Anlagen, Fahrzeuge und Maschinen			
3415	Auszahlungen für den Erwerb von Amts-, Betriebs- und Geschäftsausstattung			
3416	Auszahlungen für den Erwerb von Kulturgütern			
3417	Auszahlungen für den Erwerb von Beteiligungen			
<b>342</b>	<b>Auszahlungen von gewährten Darlehen sowie gewährten Vorschüssen</b>	<b>0,00</b>	<b>0,00</b>	<b>0,00</b>
3421	Auszahlung von Darlehen an Träger des öffentlichen Rechts			
3422	Auszahlung von Darlehen an Beteiligungen			
3423	Auszahlung von Darlehen an Unternehmen und Haushalte			
3425	Auszahlungen von Vorschüssen und Anzahlungen			
<b>343</b>	<b>Auszahlungen aus Kapitaltransfers</b>	<b>0,00</b>	<b>0,00</b>	<b>0,00</b>
3431	Kapitaltransferzahlungen an Träger des öffentlichen Rechts			
3432	Kapitaltransferzahlungen an Beteiligungen			
3433	Kapitaltransferzahlungen an Unternehmen (Finanzunternehmen)			
3434	Kapitaltransferzahlungen an Haushalte und Organisationen ohne Erwerbscharakter			
3435	Kapitaltransferzahlungen an das Ausland			
<b>34</b>	<b>Summe Auszahlungen investive Gebarung</b>	<b>0,00</b>	<b>0,00</b>	<b>0,00</b>
<b>SA2</b>	<b>Saldo (2) Geldfluss aus der Investiven Gebarung (33 – 34)</b>	<b>0,00</b>	<b>0,00</b>	<b>0,00</b>
<b>SA3</b>	<b>Saldo (3) Nettofinanzierungssaldo (Saldo 1 + Saldo 2)</b>	<b>-1.954.360,09</b>	<b>-1.955.600,00</b>	<b>1.239,91</b>
<b>351</b>	<b>Einzahlungen aus der Aufnahme von Finanzschulden</b>	<b>0,00</b>	<b>0,00</b>	<b>0,00</b>
3511	Einzahlungen aus empfangenen Darlehen von öffentlichen Körperschaften und Rechtsträgern			
3512	Einzahlungen aus empfangenen Darlehen von Beteiligungen			
3513	Einzahlungen aus empfangenen Darlehen von Unternehmen und privaten Haushalten			
3514	Einzahlungen aus Finanzschulden (Finanzunternehmen)			
<b>353</b>	<b>Einzahlungen infolge eines Kapitaltausch bei derivativen Finanzinstrumenten mit Grundgeschäft</b>	<b>0,00</b>	<b>0,00</b>	<b>0,00</b>
3530	Einzahlungen infolge eines Kapitaltausch bei derivativen Finanzinstrumenten mit Grundgeschäft			
<b>355</b>	<b>Einzahlungen aus dem Abgang von Finanzinstrumenten</b>	<b>0,00</b>	<b>0,00</b>	<b>0,00</b>
3550	Einzahlungen aus dem Abgang von Finanzinstrumenten			
<b>35</b>	<b>Summe Einzahlungen aus der Finanzierungstätigkeit</b>	<b>0,00</b>	<b>0,00</b>	<b>0,00</b>
<b>361</b>	<b>Auszahlungen aus der Tilgung von Finanzschulden</b>	<b>0,00</b>	<b>0,00</b>	<b>0,00</b>

## Soziale Wohlfahrt und Wohnbauförderung (Gruppe 4)

MVAG	Mittelverwendungs- und aufbringungsgruppen (1. und 2. Ebene)	RA 2020	VA 2020	RA - VA
3611	Auszahlungen aus empfangenen Darlehen von öffentlichen Körperschaften und Rechtsträgern			
3612	Auszahlungen aus empfangenen Darlehen von Beteiligungen			
3613	Auszahlungen aus empfangenen Darlehen von Unternehmen und privaten Haushalten			
3614	Auszahlungen aus Finanzschulden			
3615	Auszahlung aus der Rückzahlung von Leasingverbindlichkeiten			
<b>363</b>	<b>Auszahlungen infolge eines Kapitaltausch bei derivativen Finanzinstrumenten mit Grundgeschäft</b>	<b>0,00</b>	<b>0,00</b>	<b>0,00</b>
3630	Auszahlungen infolge eines Kapitaltausch bei derivativen Finanzinstrumenten mit Grundgeschäft			
<b>365</b>	<b>Auszahlungen für den Erwerb von Finanzinstrumenten</b>	<b>0,00</b>	<b>0,00</b>	<b>0,00</b>
3650	Auszahlungen für den Erwerb von Finanzinstrumenten			
<b>36</b>	<b>Summe Auszahlungen aus der Finanzierungstätigkeit</b>	<b>0,00</b>	<b>0,00</b>	<b>0,00</b>
<b>SA4</b>	<b>Saldo (4) Geldfluss aus der Finanzierungstätigkeit (35 – 36)</b>	<b>0,00</b>	<b>0,00</b>	<b>0,00</b>
<b>SA5</b>	<b>Saldo (5) Geldfluss aus der voranschlagswirksamen Gebarung (Saldo 3 + Saldo 4)</b>	<b>-1.954.360,09</b>	<b>-1.955.600,00</b>	<b>1.239,91</b>

## Gesundheit (Gruppe 5)

MVAG	Mittelverwendungs- und aufbringungsgruppen (1. und 2. Ebene)	RA 2020	VA 2020	RA - VA
<b>311</b>	<b>Einzahlungen aus der operativen Verwaltungstätigkeit</b>	<b>12.728,80</b>	<b>12.300,00</b>	<b>428,80</b>
3111	Einzahlungen aus eigenen Abgaben			
3112	Einzahlungen aus Ertragsanteilen			
3113	Einzahlungen aus Gebühren			
3114	Einzahlungen aus Leistungen	523,69	500,00	23,69
3115	Einzahlungen aus Besitz und wirtschaftlicher Tätigkeit	10.839,30	10.800,00	39,30
3116	Einzahlungen aus Veräußerung von geringwertigen Wirtschaftsgütern (GWG) und sonstige Einzahlungen	1.365,81	1.000,00	365,81
<b>312</b>	<b>Einzahlungen aus Transfers (ohne Kapitaltransfers)</b>	<b>24.159,60</b>	<b>0,00</b>	<b>24.159,60</b>
3121	Transferzahlungen von Trägern des öffentlichen Rechts	24.159,60		24.159,60
3122	Transferzahlungen von Beteiligungen			
3123	Transferzahlungen von Unternehmen (inkl. Finanzunternehmen)			
3124	Transferzahlungen von Haushalte und Organisationen ohne Erwerbscharakter			
3125	Transferzahlungen vom Ausland			
3126	Investitions- und Tilgungszuschüsse zwischen Unternehmungen und Betrieben der Gebietskörperschaft und der Gebietskörperschaft			
<b>313</b>	<b>Einzahlungen aus Finanzerträgen</b>	<b>0,00</b>	<b>0,00</b>	<b>0,00</b>
3131	Einzahlungen aus Zinserträgen			
3133	Einzahlungen aus Gewinnentnahmen von marktbestimmten Betrieben			
3134	Sonstige Einzahlungen aus Finanzerträgen			
3135	Einzahlungen aus Dividenden/Gewinnausschüttungen			
<b>31</b>	<b>Summe Einzahlungen operative Gebarung</b>	<b>36.888,40</b>	<b>12.300,00</b>	<b>24.588,40</b>
<b>321</b>	<b>Auszahlungen aus Personalaufwand</b>	<b>5.443,60</b>	<b>4.500,00</b>	<b>943,60</b>
3211	Auszahlungen für Personalaufwand Bezüge, Nebengebühren, und Mehrleistungsvergütungen)	4.806,42	4.500,00	306,42
3212	Auszahlungen für gesetzliche und freiwillige Sozialaufwendungen	637,18		637,18
3213	Auszahlungen aus sonstigem Personalaufwand			
<b>322</b>	<b>Auszahlungen aus Sachaufwand (ohne Transferaufwand)</b>	<b>41.746,13</b>	<b>32.400,00</b>	<b>9.346,13</b>
3221	Auszahlungen für Gebrauchs- und Verbrauchsgüter, Handelswaren	49,68	200,00	-150,32
3222	Auszahlungen für Verwaltungs- und Betriebsaufwand			
3223	Auszahlungen für Leasing- und Mietaufwand			
3224	Auszahlungen für Instandhaltung			
3225	Sonstige Auszahlungen aus Sachaufwand	41.696,45	32.200,00	9.496,45
<b>323</b>	<b>Auszahlungen aus Transfers (ohne Kapitaltransfers)</b>	<b>3.227.579,90</b>	<b>3.209.500,00</b>	<b>18.079,90</b>
3231	Transferzahlungen an Träger des öffentlichen Rechts	3.112.919,90	3.094.800,00	18.119,90
3232	Transferzahlungen an Beteiligungen			
3233	Transferzahlungen an Unternehmen (inkl. Finanzunternehmen)			

## Gesundheit (Gruppe 5)

MVAG	Mittelverwendungs- und aufbringungsgruppen (1. und 2. Ebene)	RA 2020	VA 2020	RA - VA
3234	Transferzahlungen an Haushalte und Organisationen ohne Erwerbscharakter	114.660,00	114.700,00	-40,00
3235	Transferzahlungen an das Ausland			
3236	Investitions- und Tilgungszuschüsse zwischen Unternehmungen und Betrieben der Gebietskörperschaft und der Gebietskörperschaft			
<b>324</b>	<b>Auszahlungen aus Finanzaufwand</b>	<b>0,00</b>	<b>0,00</b>	<b>0,00</b>
3241	Auszahlungen für Zinsaufwand, für Finanzierungsleasing, für Forderungskauf, für Finanzschulden und derivative Finanzinstrumente m			
3242	Auszahlungen für Zinsen aus derivativen Finanzinstrumenten ohne Grundgeschäft			
3243	Auszahlung aus Gewinnentnahmen von marktbestimmten Betrieben			
3244	Sonstige Auszahlungen aus Finanzaufwendungen			
<b>32</b>	<b>Summe Auszahlungen operative Gebarung</b>	<b>3.274.769,63</b>	<b>3.246.400,00</b>	<b>28.369,63</b>
<b>SA1</b>	<b>Saldo (1) Geldfluss aus der Operativen Gebarung (31 – 32)</b>	<b>-3.237.881,23</b>	<b>-3.234.100,00</b>	<b>-3.781,23</b>
<b>331</b>	<b>Einzahlungen aus der Investitionstätigkeit</b>	<b>0,00</b>	<b>0,00</b>	<b>0,00</b>
3311	Einzahlungen aus der Veräußerung von immateriellem Vermögen			
3312	Einzahlungen aus der Veräußerung von Grundstücken und Grundstückeinrichtungen			
3313	Einzahlungen aus der Veräußerung von Gebäuden und Bauten			
3314	Einzahlungen aus der Veräußerung von technischen Anlagen, Fahrzeuge und Maschinen			
3315	Einzahlungen aus der Veräußerung von Amts-, Betriebs- und Geschäftsausstattung			
3316	Einzahlungen aus der Veräußerung von Kulturgütern			
3317	Einzahlungen aus der Veräußerung von Beteiligungen			
<b>332</b>	<b>Einzahlungen aus der Rückzahlung von Darlehen sowie gewährten Vorschüssen</b>	<b>0,00</b>	<b>0,00</b>	<b>0,00</b>
3321	Einzahlungen aus Darlehen an Träger des öffentlichen Rechts			
3322	Einzahlungen aus Darlehen an Beteiligungen			
3323	Einzahlungen aus Darlehen an Unternehmen und Haushalte			
3325	Einzahlungen aus Vorschüssen und Anzahlungen			
<b>333</b>	<b>Einzahlungen aus Kapitaltransfers</b>	<b>0,00</b>	<b>0,00</b>	<b>0,00</b>
3331	Kapitaltransferzahlungen von Trägern des öffentlichen Rechts			
3332	Kapitaltransferzahlungen von Beteiligungen			
3333	Kapitaltransferzahlungen von Unternehmen			
3334	Kapitaltransferzahlungen von Haushalten und Organisationen ohne Erwerbscharakter			
3335	Kapitaltransferzahlungen vom Ausland			
<b>33</b>	<b>Summe Einzahlungen investive Gebarung</b>	<b>0,00</b>	<b>0,00</b>	<b>0,00</b>
<b>341</b>	<b>Auszahlungen aus der Investitionstätigkeit</b>	<b>18.760,64</b>	<b>17.000,00</b>	<b>1.760,64</b>
3411	Auszahlungen für den Erwerb von immateriellem Vermögen			



## Gesundheit (Gruppe 5)

MVAG	Mittelverwendungs- und aufbringungsgruppen (1. und 2. Ebene)	RA 2020	VA 2020	RA - VA
3412	Auszahlungen für den Erwerb von Grundstücken und Grundstückseinrichtungen			
3413	Auszahlungen für den Erwerb von Gebäuden und Bauten			
3414	Auszahlungen für den Erwerb von technischen Anlagen, Fahrzeuge und Maschinen			
3415	Auszahlungen für den Erwerb von Amts-, Betriebs- und Geschäftsausstattung	18.760,64	17.000,00	1.760,64
3416	Auszahlungen für den Erwerb von Kulturgütern			
3417	Auszahlungen für den Erwerb von Beteiligungen			
<b>342</b>	<b>Auszahlungen von gewährten Darlehen sowie gewährten Vorschüssen</b>	<b>0,00</b>	<b>0,00</b>	<b>0,00</b>
3421	Auszahlung von Darlehen an Träger des öffentlichen Rechts			
3422	Auszahlung von Darlehen an Beteiligungen			
3423	Auszahlung von Darlehen an Unternehmen und Haushalte			
3425	Auszahlungen von Vorschüssen und Anzahlungen			
<b>343</b>	<b>Auszahlungen aus Kapitaltransfers</b>	<b>319,20</b>	<b>500,00</b>	<b>-180,80</b>
3431	Kapitaltransferzahlungen an Träger des öffentlichen Rechts			
3432	Kapitaltransferzahlungen an Beteiligungen			
3433	Kapitaltransferzahlungen an Unternehmen (Finanzunternehmen)	319,20	500,00	-180,80
3434	Kapitaltransferzahlungen an Haushalte und Organisationen ohne Erwerbscharakter			
3435	Kapitaltransferzahlungen an das Ausland			
<b>34</b>	<b>Summe Auszahlungen investive Gebarung</b>	<b>19.079,84</b>	<b>17.500,00</b>	<b>1.579,84</b>
<b>SA2</b>	<b>Saldo (2) Geldfluss aus der Investiven Gebarung (33 – 34)</b>	<b>-19.079,84</b>	<b>-17.500,00</b>	<b>-1.579,84</b>
<b>SA3</b>	<b>Saldo (3) Nettofinanzierungssaldo (Saldo 1 + Saldo 2)</b>	<b>-3.256.961,07</b>	<b>-3.251.600,00</b>	<b>-5.361,07</b>
<b>351</b>	<b>Einzahlungen aus der Aufnahme von Finanzschulden</b>	<b>0,00</b>	<b>0,00</b>	<b>0,00</b>
3511	Einzahlungen aus empfangenen Darlehen von öffentlichen Körperschaften und Rechtsträgern			
3512	Einzahlungen aus empfangenen Darlehen von Beteiligungen			
3513	Einzahlungen aus empfangenen Darlehen von Unternehmen und privaten Haushalten			
3514	Einzahlungen aus Finanzschulden (Finanzunternehmen)			
<b>353</b>	<b>Einzahlungen infolge eines Kapitaltausch bei derivativen Finanzinstrumenten mit Grundgeschäft</b>	<b>0,00</b>	<b>0,00</b>	<b>0,00</b>
3530	Einzahlungen infolge eines Kapitaltausch bei derivativen Finanzinstrumenten mit Grundgeschäft			
<b>355</b>	<b>Einzahlungen aus dem Abgang von Finanzinstrumenten</b>	<b>0,00</b>	<b>0,00</b>	<b>0,00</b>
3550	Einzahlungen aus dem Abgang von Finanzinstrumenten			
<b>35</b>	<b>Summe Einzahlungen aus der Finanzierungstätigkeit</b>	<b>0,00</b>	<b>0,00</b>	<b>0,00</b>
<b>361</b>	<b>Auszahlungen aus der Tilgung von Finanzschulden</b>	<b>0,00</b>	<b>0,00</b>	<b>0,00</b>

## Gesundheit (Gruppe 5)

MVAG	Mittelverwendungs- und aufbringungsgruppen (1. und 2. Ebene)	RA 2020	VA 2020	RA - VA
3611	Auszahlungen aus empfangenen Darlehen von öffentlichen Körperschaften und Rechtsträgern			
3612	Auszahlungen aus empfangenen Darlehen von Beteiligungen			
3613	Auszahlungen aus empfangenen Darlehen von Unternehmen und privaten Haushalten			
3614	Auszahlungen aus Finanzschulden			
3615	Auszahlung aus der Rückzahlung von Leasingverbindlichkeiten			
<b>363</b>	<b>Auszahlungen infolge eines Kapitaltausch bei derivativen Finanzinstrumenten mit Grundgeschäft</b>	<b>0,00</b>	<b>0,00</b>	<b>0,00</b>
3630	Auszahlungen infolge eines Kapitaltausch bei derivativen Finanzinstrumenten mit Grundgeschäft			
<b>365</b>	<b>Auszahlungen für den Erwerb von Finanzinstrumenten</b>	<b>0,00</b>	<b>0,00</b>	<b>0,00</b>
3650	Auszahlungen für den Erwerb von Finanzinstrumenten			
<b>36</b>	<b>Summe Auszahlungen aus der Finanzierungstätigkeit</b>	<b>0,00</b>	<b>0,00</b>	<b>0,00</b>
<b>SA4</b>	<b>Saldo (4) Geldfluss aus der Finanzierungstätigkeit (35 – 36)</b>	<b>0,00</b>	<b>0,00</b>	<b>0,00</b>
<b>SA5</b>	<b>Saldo (5) Geldfluss aus der voranschlagswirksamen Gebarung (Saldo 3 + Saldo 4)</b>	<b>-3.256.961,07</b>	<b>-3.251.600,00</b>	<b>-5.361,07</b>

## Straßen- und Wasserbau, Verkehr (Gruppe 6)

MVAG	Mittelverwendungs- und aufbringungsgruppen (1. und 2. Ebene)	RA 2020	VA 2020	RA - VA
<b>311</b>	<b>Einzahlungen aus der operativen Verwaltungstätigkeit</b>	<b>143.400,66</b>	<b>147.200,00</b>	<b>-3.799,34</b>
3111	Einzahlungen aus eigenen Abgaben			
3112	Einzahlungen aus Ertragsanteilen			
3113	Einzahlungen aus Gebühren			
3114	Einzahlungen aus Leistungen	630,00	600,00	30,00
3115	Einzahlungen aus Besitz und wirtschaftlicher Tätigkeit			
3116	Einzahlungen aus Veräußerung von geringwertigen Wirtschaftsgütern (GWG) und sonstige Einzahlungen	142.770,66	146.600,00	-3.829,34
<b>312</b>	<b>Einzahlungen aus Transfers (ohne Kapitaltransfers)</b>	<b>172.490,90</b>	<b>165.000,00</b>	<b>7.490,90</b>
3121	Transferzahlungen von Trägern des öffentlichen Rechts	130.000,00	120.000,00	10.000,00
3122	Transferzahlungen von Beteiligungen			
3123	Transferzahlungen von Unternehmen (inkl. Finanzunternehmen)			
3124	Transferzahlungen von Haushalte und Organisationen ohne Erwerbscharakter	42.490,90	45.000,00	-2.509,10
3125	Transferzahlungen vom Ausland			
3126	Investitions- und Tilgungszuschüsse zwischen Unternehmungen und Betrieben der Gebietskörperschaft und der Gebietskörperschaft			
<b>313</b>	<b>Einzahlungen aus Finanzerträgen</b>	<b>0,00</b>	<b>0,00</b>	<b>0,00</b>
3131	Einzahlungen aus Zinserträgen			
3133	Einzahlungen aus Gewinnentnahmen von marktbestimmten Betrieben			
3134	Sonstige Einzahlungen aus Finanzerträgen			
3135	Einzahlungen aus Dividenden/Gewinnausschüttungen			
<b>31</b>	<b>Summe Einzahlungen operative Gebarung</b>	<b>315.891,56</b>	<b>312.200,00</b>	<b>3.691,56</b>
<b>321</b>	<b>Auszahlungen aus Personalaufwand</b>	<b>129.892,68</b>	<b>161.500,00</b>	<b>-31.607,32</b>
3211	Auszahlungen für Personalaufwand Bezüge, Nebengebühren, und Mehrleistungsvergütungen)	104.645,59	130.300,00	-25.654,41
3212	Auszahlungen für gesetzliche und freiwillige Sozialaufwendungen	25.247,09	31.200,00	-5.952,91
3213	Auszahlungen aus sonstigem Personalaufwand			
<b>322</b>	<b>Auszahlungen aus Sachaufwand (ohne Transferaufwand)</b>	<b>776.847,60</b>	<b>802.900,00</b>	<b>-26.052,40</b>
3221	Auszahlungen für Gebrauchs- und Verbrauchsgüter, Handelswaren	8.886,24	11.500,00	-2.613,76
3222	Auszahlungen für Verwaltungs- und Betriebsaufwand	6.573,83	6.800,00	-226,17
3223	Auszahlungen für Leasing- und Mietaufwand	4.295,31	4.400,00	-104,69
3224	Auszahlungen für Instandhaltung	546.197,87	438.500,00	107.697,87
3225	Sonstige Auszahlungen aus Sachaufwand	210.894,35	341.700,00	-130.805,65
<b>323</b>	<b>Auszahlungen aus Transfers (ohne Kapitaltransfers)</b>	<b>3.473,20</b>	<b>8.500,00</b>	<b>-5.026,80</b>
3231	Transferzahlungen an Träger des öffentlichen Rechts	3.473,20	8.500,00	-5.026,80
3232	Transferzahlungen an Beteiligungen			
3233	Transferzahlungen an Unternehmen (inkl. Finanzunternehmen)			

## Straßen- und Wasserbau, Verkehr (Gruppe 6)

MVAG	Mittelverwendungs- und aufbringungsgruppen (1. und 2. Ebene)	RA 2020	VA 2020	RA - VA
3234	Transferzahlungen an Haushalte und Organisationen ohne Erwerbscharakter			
3235	Transferzahlungen an das Ausland			
3236	Investitions- und Tilgungszuschüsse zwischen Unternehmungen und Betrieben der Gebietskörperschaft und der Gebietskörperschaft			
<b>324</b>	<b>Auszahlungen aus Finanzaufwand</b>	<b>19.906,72</b>	<b>20.800,00</b>	<b>-893,28</b>
3241	Auszahlungen für Zinsaufwand, für Finanzierungsleasing, für Forderungskauf, für Finanzschulden und derivative Finanzinstrumente m	19.906,72	20.800,00	-893,28
3242	Auszahlungen für Zinsen aus derivativen Finanzinstrumenten ohne Grundgeschäft			
3243	Auszahlung aus Gewinnentnahmen von marktbestimmten Betrieben			
3244	Sonstige Auszahlungen aus Finanzaufwendungen			
<b>32</b>	<b>Summe Auszahlungen operative Gebarung</b>	<b>930.120,20</b>	<b>993.700,00</b>	<b>-63.579,80</b>
<b>SA1</b>	<b>Saldo (1) Geldfluss aus der Operativen Gebarung (31 – 32)</b>	<b>-614.228,64</b>	<b>-681.500,00</b>	<b>67.271,36</b>
<b>331</b>	<b>Einzahlungen aus der Investitionstätigkeit</b>	<b>0,00</b>	<b>0,00</b>	<b>0,00</b>
3311	Einzahlungen aus der Veräußerung von immateriellem Vermögen			
3312	Einzahlungen aus der Veräußerung von Grundstücken und Grundstückeinrichtungen			
3313	Einzahlungen aus der Veräußerung von Gebäuden und Bauten			
3314	Einzahlungen aus der Veräußerung von technischen Anlagen, Fahrzeuge und Maschinen			
3315	Einzahlungen aus der Veräußerung von Amts-, Betriebs- und Geschäftsausstattung			
3316	Einzahlungen aus der Veräußerung von Kulturgütern			
3317	Einzahlungen aus der Veräußerung von Beteiligungen			
<b>332</b>	<b>Einzahlungen aus der Rückzahlung von Darlehen sowie gewährten Vorschüssen</b>	<b>0,00</b>	<b>0,00</b>	<b>0,00</b>
3321	Einzahlungen aus Darlehen an Träger des öffentlichen Rechts			
3322	Einzahlungen aus Darlehen an Beteiligungen			
3323	Einzahlungen aus Darlehen an Unternehmen und Haushalte			
3325	Einzahlungen aus Vorschüssen und Anzahlungen			
<b>333</b>	<b>Einzahlungen aus Kapitaltransfers</b>	<b>195.438,56</b>	<b>120.300,00</b>	<b>75.138,56</b>
3331	Kapitaltransferzahlungen von Trägern des öffentlichen Rechts	195.438,56	120.300,00	75.138,56
3332	Kapitaltransferzahlungen von Beteiligungen			
3333	Kapitaltransferzahlungen von Unternehmen			
3334	Kapitaltransferzahlungen von Haushalten und Organisationen ohne Erwerbscharakter			
3335	Kapitaltransferzahlungen vom Ausland			
<b>33</b>	<b>Summe Einzahlungen investive Gebarung</b>	<b>195.438,56</b>	<b>120.300,00</b>	<b>75.138,56</b>
<b>341</b>	<b>Auszahlungen aus der Investitionstätigkeit</b>	<b>795.434,73</b>	<b>985.400,00</b>	<b>-189.965,27</b>
3411	Auszahlungen für den Erwerb von immateriellem Vermögen			

## Straßen- und Wasserbau, Verkehr (Gruppe 6)

MVAG	Mittelverwendungs- und aufbringungsgruppen (1. und 2. Ebene)	RA 2020	VA 2020	RA - VA
3412	Auszahlungen für den Erwerb von Grundstücken und Grundstückseinrichtungen	802.920,67	948.400,00	-145.479,33
3413	Auszahlungen für den Erwerb von Gebäuden und Bauten			
3414	Auszahlungen für den Erwerb von technischen Anlagen, Fahrzeuge und Maschinen			
3415	Auszahlungen für den Erwerb von Amts-, Betriebs- und Geschäftsausstattung	-7.485,94	37.000,00	-44.485,94
3416	Auszahlungen für den Erwerb von Kulturgütern			
3417	Auszahlungen für den Erwerb von Beteiligungen			
<b>342</b>	<b>Auszahlungen von gewährten Darlehen sowie gewährten Vorschüssen</b>	<b>0,00</b>	<b>0,00</b>	<b>0,00</b>
3421	Auszahlung von Darlehen an Träger des öffentlichen Rechts			
3422	Auszahlung von Darlehen an Beteiligungen			
3423	Auszahlung von Darlehen an Unternehmen und Haushalte			
3425	Auszahlungen von Vorschüssen und Anzahlungen			
<b>343</b>	<b>Auszahlungen aus Kapitaltransfers</b>	<b>5.877,74</b>	<b>0,00</b>	<b>5.877,74</b>
3431	Kapitaltransferzahlungen an Träger des öffentlichen Rechts	5.877,74		5.877,74
3432	Kapitaltransferzahlungen an Beteiligungen			
3433	Kapitaltransferzahlungen an Unternehmen (Finanzunternehmen)			
3434	Kapitaltransferzahlungen an Haushalte und Organisationen ohne Erwerbscharakter			
3435	Kapitaltransferzahlungen an das Ausland			
<b>34</b>	<b>Summe Auszahlungen investive Gebarung</b>	<b>801.312,47</b>	<b>985.400,00</b>	<b>-184.087,53</b>
<b>SA2</b>	<b>Saldo (2) Geldfluss aus der Investiven Gebarung (33 – 34)</b>	<b>-605.873,91</b>	<b>-865.100,00</b>	<b>259.226,09</b>
<b>SA3</b>	<b>Saldo (3) Nettofinanzierungssaldo (Saldo 1 + Saldo 2)</b>	<b>-1.220.102,55</b>	<b>-1.546.600,00</b>	<b>326.497,45</b>
<b>351</b>	<b>Einzahlungen aus der Aufnahme von Finanzschulden</b>	<b>0,00</b>	<b>0,00</b>	<b>0,00</b>
3511	Einzahlungen aus empfangenen Darlehen von öffentlichen Körperschaften und Rechtsträgern			
3512	Einzahlungen aus empfangenen Darlehen von Beteiligungen			
3513	Einzahlungen aus empfangenen Darlehen von Unternehmen und privaten Haushalten			
3514	Einzahlungen aus Finanzschulden (Finanzunternehmen)			
<b>353</b>	<b>Einzahlungen infolge eines Kapitaltausch bei derivativen Finanzinstrumenten mit Grundgeschäft</b>	<b>0,00</b>	<b>0,00</b>	<b>0,00</b>
3530	Einzahlungen infolge eines Kapitaltausch bei derivativen Finanzinstrumenten mit Grundgeschäft			
<b>355</b>	<b>Einzahlungen aus dem Abgang von Finanzinstrumenten</b>	<b>0,00</b>	<b>0,00</b>	<b>0,00</b>
3550	Einzahlungen aus dem Abgang von Finanzinstrumenten			
<b>35</b>	<b>Summe Einzahlungen aus der Finanzierungstätigkeit</b>	<b>0,00</b>	<b>0,00</b>	<b>0,00</b>
<b>361</b>	<b>Auszahlungen aus der Tilgung von Finanzschulden</b>	<b>154.573,15</b>	<b>154.600,00</b>	<b>-26,85</b>

## Straßen- und Wasserbau, Verkehr (Gruppe 6)

MVAG	Mittelverwendungs- und aufbringungsgruppen (1. und 2. Ebene)	RA 2020	VA 2020	RA - VA
3611	Auszahlungen aus empfangenen Darlehen von öffentlichen Körperschaften und Rechtsträgern			
3612	Auszahlungen aus empfangenen Darlehen von Beteiligungen			
3613	Auszahlungen aus empfangenen Darlehen von Unternehmen und privaten Haushalten			
3614	Auszahlungen aus Finanzschulden	154.573,15	154.600,00	-26,85
3615	Auszahlung aus der Rückzahlung von Leasingverbindlichkeiten			
<b>363</b>	<b>Auszahlungen infolge eines Kapitaltausch bei derivativen Finanzinstrumenten mit Grundgeschäft</b>	<b>0,00</b>	<b>0,00</b>	<b>0,00</b>
3630	Auszahlungen infolge eines Kapitaltausch bei derivativen Finanzinstrumenten mit Grundgeschäft			
<b>365</b>	<b>Auszahlungen für den Erwerb von Finanzinstrumenten</b>	<b>0,00</b>	<b>0,00</b>	<b>0,00</b>
3650	Auszahlungen für den Erwerb von Finanzinstrumenten			
<b>36</b>	<b>Summe Auszahlungen aus der Finanzierungstätigkeit</b>	<b>154.573,15</b>	<b>154.600,00</b>	<b>-26,85</b>
<b>SA4</b>	<b>Saldo (4) Geldfluss aus der Finanzierungstätigkeit (35 – 36)</b>	<b>-154.573,15</b>	<b>-154.600,00</b>	<b>26,85</b>
<b>SA5</b>	<b>Saldo (5) Geldfluss aus der voranschlagswirksamen Gebarung (Saldo 3 + Saldo 4)</b>	<b>-1.374.675,70</b>	<b>-1.701.200,00</b>	<b>326.524,30</b>

## Wirtschaftsförderung (Gruppe 7)

MVAG	Mittelverwendungs- und aufbringungsgruppen (1. und 2. Ebene)	RA 2020	VA 2020	RA - VA
<b>311</b>	<b>Einzahlungen aus der operativen Verwaltungstätigkeit</b>	<b>15.000,00</b>	<b>15.000,00</b>	<b>0,00</b>
3111	Einzahlungen aus eigenen Abgaben			
3112	Einzahlungen aus Ertragsanteilen			
3113	Einzahlungen aus Gebühren			
3114	Einzahlungen aus Leistungen			
3115	Einzahlungen aus Besitz und wirtschaftlicher Tätigkeit			
3116	Einzahlungen aus Veräußerung von geringwertigen Wirtschaftsgütern (GWG) und sonstige Einzahlungen	15.000,00	15.000,00	
<b>312</b>	<b>Einzahlungen aus Transfers (ohne Kapitaltransfers)</b>	<b>2.500,00</b>	<b>2.500,00</b>	<b>0,00</b>
3121	Transferzahlungen von Trägern des öffentlichen Rechts	2.500,00	2.500,00	
3122	Transferzahlungen von Beteiligungen			
3123	Transferzahlungen von Unternehmen (inkl. Finanzunternehmen)			
3124	Transferzahlungen von Haushalte und Organisationen ohne Erwerbscharakter			
3125	Transferzahlungen vom Ausland			
3126	Investitions- und Tilgungszuschüsse zwischen Unternehmungen und Betrieben der Gebietskörperschaft und der Gebietskörperschaft			
<b>313</b>	<b>Einzahlungen aus Finanzerträgen</b>	<b>0,00</b>	<b>0,00</b>	<b>0,00</b>
3131	Einzahlungen aus Zinserträgen			
3133	Einzahlungen aus Gewinnentnahmen von marktbestimmten Betrieben			
3134	Sonstige Einzahlungen aus Finanzerträgen			
3135	Einzahlungen aus Dividenden/Gewinnausschüttungen			
<b>31</b>	<b>Summe Einzahlungen operative Gebarung</b>	<b>17.500,00</b>	<b>17.500,00</b>	<b>0,00</b>
<b>321</b>	<b>Auszahlungen aus Personalaufwand</b>	<b>8.853,45</b>	<b>8.800,00</b>	<b>53,45</b>
3211	Auszahlungen für Personalaufwand Bezüge, Nebengebühren, und Mehrleistungsvergütungen)	6.754,16	7.500,00	-745,84
3212	Auszahlungen für gesetzliche und freiwillige Sozialaufwendungen	2.099,29	1.300,00	799,29
3213	Auszahlungen aus sonstigem Personalaufwand			
<b>322</b>	<b>Auszahlungen aus Sachaufwand (ohne Transferaufwand)</b>	<b>11.656,80</b>	<b>98.200,00</b>	<b>-86.543,20</b>
3221	Auszahlungen für Gebrauchs- und Verbrauchsgüter, Handelswaren			
3222	Auszahlungen für Verwaltungs- und Betriebsaufwand			
3223	Auszahlungen für Leasing- und Mietaufwand			
3224	Auszahlungen für Instandhaltung	-1.872,34	2.100,00	-3.972,34
3225	Sonstige Auszahlungen aus Sachaufwand	13.529,14	96.100,00	-82.570,86
<b>323</b>	<b>Auszahlungen aus Transfers (ohne Kapitaltransfers)</b>	<b>49.631,77</b>	<b>35.500,00</b>	<b>14.131,77</b>
3231	Transferzahlungen an Träger des öffentlichen Rechts			
3232	Transferzahlungen an Beteiligungen			
3233	Transferzahlungen an Unternehmen (inkl. Finanzunternehmen)			

## Wirtschaftsförderung (Gruppe 7)

MVAG	Mittelverwendungs- und aufbringungsgruppen (1. und 2. Ebene)	RA 2020	VA 2020	RA - VA
3234	Transferzahlungen an Haushalte und Organisationen ohne Erwerbscharakter	49.631,77	35.500,00	14.131,77
3235	Transferzahlungen an das Ausland			
3236	Investitions- und Tilgungszuschüsse zwischen Unternehmungen und Betrieben der Gebietskörperschaft und der Gebietskörperschaft			
<b>324</b>	<b>Auszahlungen aus Finanzaufwand</b>	<b>0,00</b>	<b>0,00</b>	<b>0,00</b>
3241	Auszahlungen für Zinsaufwand, für Finanzierungsleasing, für Forderungskauf, für Finanzschulden und derivative Finanzinstrumente m			
3242	Auszahlungen für Zinsen aus derivativen Finanzinstrumenten ohne Grundgeschäft			
3243	Auszahlung aus Gewinnentnahmen von marktbestimmten Betrieben			
3244	Sonstige Auszahlungen aus Finanzaufwendungen			
<b>32</b>	<b>Summe Auszahlungen operative Gebarung</b>	<b>70.142,02</b>	<b>142.500,00</b>	<b>-72.357,98</b>
<b>SA1</b>	<b>Saldo (1) Geldfluss aus der Operativen Gebarung (31 – 32)</b>	<b>-52.642,02</b>	<b>-125.000,00</b>	<b>72.357,98</b>
<b>331</b>	<b>Einzahlungen aus der Investitionstätigkeit</b>	<b>0,00</b>	<b>0,00</b>	<b>0,00</b>
3311	Einzahlungen aus der Veräußerung von immateriellem Vermögen			
3312	Einzahlungen aus der Veräußerung von Grundstücken und Grundstückeinrichtungen			
3313	Einzahlungen aus der Veräußerung von Gebäuden und Bauten			
3314	Einzahlungen aus der Veräußerung von technischen Anlagen, Fahrzeuge und Maschinen			
3315	Einzahlungen aus der Veräußerung von Amts-, Betriebs- und Geschäftsausstattung			
3316	Einzahlungen aus der Veräußerung von Kulturgütern			
3317	Einzahlungen aus der Veräußerung von Beteiligungen			
<b>332</b>	<b>Einzahlungen aus der Rückzahlung von Darlehen sowie gewährten Vorschüssen</b>	<b>0,00</b>	<b>0,00</b>	<b>0,00</b>
3321	Einzahlungen aus Darlehen an Träger des öffentlichen Rechts			
3322	Einzahlungen aus Darlehen an Beteiligungen			
3323	Einzahlungen aus Darlehen an Unternehmen und Haushalte			
3325	Einzahlungen aus Vorschüssen und Anzahlungen			
<b>333</b>	<b>Einzahlungen aus Kapitaltransfers</b>	<b>2.500,00</b>	<b>2.500,00</b>	<b>0,00</b>
3331	Kapitaltransferzahlungen von Trägern des öffentlichen Rechts	2.500,00	2.500,00	
3332	Kapitaltransferzahlungen von Beteiligungen			
3333	Kapitaltransferzahlungen von Unternehmen			
3334	Kapitaltransferzahlungen von Haushalten und Organisationen ohne Erwerbscharakter			
3335	Kapitaltransferzahlungen vom Ausland			
<b>33</b>	<b>Summe Einzahlungen investive Gebarung</b>	<b>2.500,00</b>	<b>2.500,00</b>	<b>0,00</b>
<b>341</b>	<b>Auszahlungen aus der Investitionstätigkeit</b>	<b>20.000,00</b>	<b>20.000,00</b>	<b>0,00</b>
3411	Auszahlungen für den Erwerb von immateriellem Vermögen			



## Wirtschaftsförderung (Gruppe 7)

MVAG	Mittelverwendungs- und aufbringungsgruppen (1. und 2. Ebene)	RA 2020	VA 2020	RA - VA
3412	Auszahlungen für den Erwerb von Grundstücken und Grundstückseinrichtungen	20.000,00	20.000,00	
3413	Auszahlungen für den Erwerb von Gebäuden und Bauten			
3414	Auszahlungen für den Erwerb von technischen Anlagen, Fahrzeuge und Maschinen			
3415	Auszahlungen für den Erwerb von Amts-, Betriebs- und Geschäftsausstattung			
3416	Auszahlungen für den Erwerb von Kulturgütern			
3417	Auszahlungen für den Erwerb von Beteiligungen			
<b>342</b>	<b>Auszahlungen von gewährten Darlehen sowie gewährten Vorschüssen</b>	<b>0,00</b>	<b>0,00</b>	<b>0,00</b>
3421	Auszahlung von Darlehen an Träger des öffentlichen Rechts			
3422	Auszahlung von Darlehen an Beteiligungen			
3423	Auszahlung von Darlehen an Unternehmen und Haushalte			
3425	Auszahlungen von Vorschüssen und Anzahlungen			
<b>343</b>	<b>Auszahlungen aus Kapitaltransfers</b>	<b>0,00</b>	<b>0,00</b>	<b>0,00</b>
3431	Kapitaltransferzahlungen an Träger des öffentlichen Rechts			
3432	Kapitaltransferzahlungen an Beteiligungen			
3433	Kapitaltransferzahlungen an Unternehmen (Finanzunternehmen)			
3434	Kapitaltransferzahlungen an Haushalte und Organisationen ohne Erwerbscharakter			
3435	Kapitaltransferzahlungen an das Ausland			
<b>34</b>	<b>Summe Auszahlungen investive Gebarung</b>	<b>20.000,00</b>	<b>20.000,00</b>	<b>0,00</b>
<b>SA2</b>	<b>Saldo (2) Geldfluss aus der Investiven Gebarung (33 – 34)</b>	<b>-17.500,00</b>	<b>-17.500,00</b>	<b>0,00</b>
<b>SA3</b>	<b>Saldo (3) Nettofinanzierungssaldo (Saldo 1 + Saldo 2)</b>	<b>-70.142,02</b>	<b>-142.500,00</b>	<b>72.357,98</b>
<b>351</b>	<b>Einzahlungen aus der Aufnahme von Finanzschulden</b>	<b>0,00</b>	<b>0,00</b>	<b>0,00</b>
3511	Einzahlungen aus empfangenen Darlehen von öffentlichen Körperschaften und Rechtsträgern			
3512	Einzahlungen aus empfangenen Darlehen von Beteiligungen			
3513	Einzahlungen aus empfangenen Darlehen von Unternehmen und privaten Haushalten			
3514	Einzahlungen aus Finanzschulden (Finanzunternehmen)			
<b>353</b>	<b>Einzahlungen infolge eines Kapitaltausch bei derivativen Finanzinstrumenten mit Grundgeschäft</b>	<b>0,00</b>	<b>0,00</b>	<b>0,00</b>
3530	Einzahlungen infolge eines Kapitaltausch bei derivativen Finanzinstrumenten mit Grundgeschäft			
<b>355</b>	<b>Einzahlungen aus dem Abgang von Finanzinstrumenten</b>	<b>0,00</b>	<b>0,00</b>	<b>0,00</b>
3550	Einzahlungen aus dem Abgang von Finanzinstrumenten			
<b>35</b>	<b>Summe Einzahlungen aus der Finanzierungstätigkeit</b>	<b>0,00</b>	<b>0,00</b>	<b>0,00</b>
<b>361</b>	<b>Auszahlungen aus der Tilgung von Finanzschulden</b>	<b>0,00</b>	<b>0,00</b>	<b>0,00</b>

## Wirtschaftsförderung (Gruppe 7)

MVAG	Mittelverwendungs- und aufbringungsgruppen (1. und 2. Ebene)	RA 2020	VA 2020	RA - VA
3611	Auszahlungen aus empfangenen Darlehen von öffentlichen Körperschaften und Rechtsträgern			
3612	Auszahlungen aus empfangenen Darlehen von Beteiligungen			
3613	Auszahlungen aus empfangenen Darlehen von Unternehmen und privaten Haushalten			
3614	Auszahlungen aus Finanzschulden			
3615	Auszahlung aus der Rückzahlung von Leasingverbindlichkeiten			
<b>363</b>	<b>Auszahlungen infolge eines Kapitaltausch bei derivativen Finanzinstrumenten mit Grundgeschäft</b>	<b>0,00</b>	<b>0,00</b>	<b>0,00</b>
3630	Auszahlungen infolge eines Kapitaltausch bei derivativen Finanzinstrumenten mit Grundgeschäft			
<b>365</b>	<b>Auszahlungen für den Erwerb von Finanzinstrumenten</b>	<b>0,00</b>	<b>0,00</b>	<b>0,00</b>
3650	Auszahlungen für den Erwerb von Finanzinstrumenten			
<b>36</b>	<b>Summe Auszahlungen aus der Finanzierungstätigkeit</b>	<b>0,00</b>	<b>0,00</b>	<b>0,00</b>
<b>SA4</b>	<b>Saldo (4) Geldfluss aus der Finanzierungstätigkeit (35 – 36)</b>	<b>0,00</b>	<b>0,00</b>	<b>0,00</b>
<b>SA5</b>	<b>Saldo (5) Geldfluss aus der voranschlagswirksamen Gebarung (Saldo 3 + Saldo 4)</b>	<b>-70.142,02</b>	<b>-142.500,00</b>	<b>72.357,98</b>

## Dienstleistungen (Gruppe 8)

MVAG	Mittelverwendungs- und aufbringungsgruppen (1. und 2. Ebene)	RA 2020	VA 2020	RA - VA
<b>311</b>	<b>Einzahlungen aus der operativen Verwaltungstätigkeit</b>	<b>5.272.732,09</b>	<b>5.167.600,00</b>	<b>105.132,09</b>
3111	Einzahlungen aus eigenen Abgaben			
3112	Einzahlungen aus Ertragsanteilen			
3113	Einzahlungen aus Gebühren	4.594.722,85	4.449.400,00	145.322,85
3114	Einzahlungen aus Leistungen	126.718,77	119.800,00	6.918,77
3115	Einzahlungen aus Besitz und wirtschaftlicher Tätigkeit	438.006,83	419.900,00	18.106,83
3116	Einzahlungen aus Veräußerung von geringwertigen Wirtschaftsgütern (GWG) und sonstige Einzahlungen	113.283,64	178.500,00	-65.216,36
<b>312</b>	<b>Einzahlungen aus Transfers (ohne Kapitaltransfers)</b>	<b>227.633,86</b>	<b>239.100,00</b>	<b>-11.466,14</b>
3121	Transferzahlungen von Trägern des öffentlichen Rechts	190.401,47	202.000,00	-11.598,53
3122	Transferzahlungen von Beteiligungen			
3123	Transferzahlungen von Unternehmen (inkl. Finanzunternehmen)	37.232,39	37.100,00	132,39
3124	Transferzahlungen von Haushalte und Organisationen ohne Erwerbscharakter			
3125	Transferzahlungen vom Ausland			
3126	Investitions- und Tilgungszuschüsse zwischen Unternehmungen und Betrieben der Gebietskörperschaft und der Gebietskörperschaft			
<b>313</b>	<b>Einzahlungen aus Finanzerträgen</b>	<b>0,00</b>	<b>0,00</b>	<b>0,00</b>
3131	Einzahlungen aus Zinserträgen			
3133	Einzahlungen aus Gewinnentnahmen von marktbestimmten Betrieben			
3134	Sonstige Einzahlungen aus Finanzerträgen			
3135	Einzahlungen aus Dividenden/Gewinnausschüttungen			
<b>31</b>	<b>Summe Einzahlungen operative Gebarung</b>	<b>5.500.365,95</b>	<b>5.406.700,00</b>	<b>93.665,95</b>
<b>321</b>	<b>Auszahlungen aus Personalaufwand</b>	<b>1.744.174,21</b>	<b>1.696.600,00</b>	<b>47.574,21</b>
3211	Auszahlungen für Personalaufwand Bezüge, Nebengebühren, und Mehrleistungsvergütungen)	1.392.255,66	1.349.700,00	42.555,66
3212	Auszahlungen für gesetzliche und freiwillige Sozialaufwendungen	351.918,55	346.900,00	5.018,55
3213	Auszahlungen aus sonstigem Personalaufwand			
<b>322</b>	<b>Auszahlungen aus Sachaufwand (ohne Transferaufwand)</b>	<b>3.104.686,44</b>	<b>3.386.700,00</b>	<b>-282.013,56</b>
3221	Auszahlungen für Gebrauchs- und Verbrauchsgüter, Handelswaren	159.288,51	150.600,00	8.688,51
3222	Auszahlungen für Verwaltungs- und Betriebsaufwand	1.057.689,73	1.057.200,00	489,73
3223	Auszahlungen für Leasing- und Mietaufwand	103.454,28	120.000,00	-16.545,72
3224	Auszahlungen für Instandhaltung	1.160.535,87	1.431.000,00	-270.464,13
3225	Sonstige Auszahlungen aus Sachaufwand	623.718,05	627.900,00	-4.181,95
<b>323</b>	<b>Auszahlungen aus Transfers (ohne Kapitaltransfers)</b>	<b>24,75</b>	<b>100,00</b>	<b>-75,25</b>
3231	Transferzahlungen an Träger des öffentlichen Rechts	24,75	100,00	-75,25
3232	Transferzahlungen an Beteiligungen			
3233	Transferzahlungen an Unternehmen (inkl. Finanzunternehmen)			

## Dienstleistungen (Gruppe 8)

MVAG	Mittelverwendungs- und aufbringungsgruppen (1. und 2. Ebene)	RA 2020	VA 2020	RA - VA
3234	Transferzahlungen an Haushalte und Organisationen ohne Erwerbscharakter			
3235	Transferzahlungen an das Ausland			
3236	Investitions- und Tilgungszuschüsse zwischen Unternehmungen und Betrieben der Gebietskörperschaft und der Gebietskörperschaft			
<b>324</b>	<b>Auszahlungen aus Finanzaufwand</b>	<b>69.730,11</b>	<b>70.800,00</b>	<b>-1.069,89</b>
3241	Auszahlungen für Zinsaufwand, für Finanzierungsleasing, für Forderungskauf, für Finanzschulden und derivative Finanzinstrumente m	69.730,11	70.800,00	-1.069,89
3242	Auszahlungen für Zinsen aus derivativen Finanzinstrumenten ohne Grundgeschäft			
3243	Auszahlung aus Gewinnentnahmen von marktbestimmten Betrieben			
3244	Sonstige Auszahlungen aus Finanzaufwendungen			
<b>32</b>	<b>Summe Auszahlungen operative Gebarung</b>	<b>4.918.615,51</b>	<b>5.154.200,00</b>	<b>-235.584,49</b>
<b>SA1</b>	<b>Saldo (1) Geldfluss aus der Operativen Gebarung (31 – 32)</b>	<b>581.750,44</b>	<b>252.500,00</b>	<b>329.250,44</b>
<b>331</b>	<b>Einzahlungen aus der Investitionstätigkeit</b>	<b>1.500,00</b>	<b>0,00</b>	<b>1.500,00</b>
3311	Einzahlungen aus der Veräußerung von immateriellem Vermögen			
3312	Einzahlungen aus der Veräußerung von Grundstücken und Grundstückeinrichtungen			
3313	Einzahlungen aus der Veräußerung von Gebäuden und Bauten			
3314	Einzahlungen aus der Veräußerung von technischen Anlagen, Fahrzeuge und Maschinen	1.500,00		1.500,00
3315	Einzahlungen aus der Veräußerung von Amts-, Betriebs- und Geschäftsausstattung			
3316	Einzahlungen aus der Veräußerung von Kulturgütern			
3317	Einzahlungen aus der Veräußerung von Beteiligungen			
<b>332</b>	<b>Einzahlungen aus der Rückzahlung von Darlehen sowie gewährten Vorschüssen</b>	<b>0,00</b>	<b>0,00</b>	<b>0,00</b>
3321	Einzahlungen aus Darlehen an Träger des öffentlichen Rechts			
3322	Einzahlungen aus Darlehen an Beteiligungen			
3323	Einzahlungen aus Darlehen an Unternehmen und Haushalte			
3325	Einzahlungen aus Vorschüssen und Anzahlungen			
<b>333</b>	<b>Einzahlungen aus Kapitaltransfers</b>	<b>292.079,23</b>	<b>392.700,00</b>	<b>-100.620,77</b>
3331	Kapitaltransferzahlungen von Trägern des öffentlichen Rechts	96.586,54	88.000,00	8.586,54
3332	Kapitaltransferzahlungen von Beteiligungen			
3333	Kapitaltransferzahlungen von Unternehmen		25.000,00	-25.000,00
3334	Kapitaltransferzahlungen von Haushalten und Organisationen ohne Erwerbscharakter	195.492,69	279.700,00	-84.207,31
3335	Kapitaltransferzahlungen vom Ausland			
<b>33</b>	<b>Summe Einzahlungen investive Gebarung</b>	<b>293.579,23</b>	<b>392.700,00</b>	<b>-99.120,77</b>
<b>341</b>	<b>Auszahlungen aus der Investitionstätigkeit</b>	<b>594.646,42</b>	<b>901.000,00</b>	<b>-306.353,58</b>
3411	Auszahlungen für den Erwerb von immateriellem Vermögen			

## Dienstleistungen (Gruppe 8)

MVAG	Mittelverwendungs- und aufbringungsgruppen (1. und 2. Ebene)	RA 2020	VA 2020	RA - VA
3412	Auszahlungen für den Erwerb von Grundstücken und Grundstückseinrichtungen	203.141,59	412.000,00	-208.858,41
3413	Auszahlungen für den Erwerb von Gebäuden und Bauten	298.652,17	330.000,00	-31.347,83
3414	Auszahlungen für den Erwerb von technischen Anlagen, Fahrzeuge und Maschinen		58.800,00	-58.800,00
3415	Auszahlungen für den Erwerb von Amts-, Betriebs- und Geschäftsausstattung	92.852,66	100.200,00	-7.347,34
3416	Auszahlungen für den Erwerb von Kulturgütern			
3417	Auszahlungen für den Erwerb von Beteiligungen			
<b>342</b>	<b>Auszahlungen von gewährten Darlehen sowie gewährten Vorschüssen</b>	<b>0,00</b>	<b>0,00</b>	<b>0,00</b>
3421	Auszahlung von Darlehen an Träger des öffentlichen Rechts			
3422	Auszahlung von Darlehen an Beteiligungen			
3423	Auszahlung von Darlehen an Unternehmen und Haushalte			
3425	Auszahlungen von Vorschüssen und Anzahlungen			
<b>343</b>	<b>Auszahlungen aus Kapitaltransfers</b>	<b>0,00</b>	<b>0,00</b>	<b>0,00</b>
3431	Kapitaltransferzahlungen an Träger des öffentlichen Rechts			
3432	Kapitaltransferzahlungen an Beteiligungen			
3433	Kapitaltransferzahlungen an Unternehmen (Finanzunternehmen)			
3434	Kapitaltransferzahlungen an Haushalte und Organisationen ohne Erwerbscharakter			
3435	Kapitaltransferzahlungen an das Ausland			
<b>34</b>	<b>Summe Auszahlungen investive Gebarung</b>	<b>594.646,42</b>	<b>901.000,00</b>	<b>-306.353,58</b>
<b>SA2</b>	<b>Saldo (2) Geldfluss aus der Investiven Gebarung (33 – 34)</b>	<b>-301.067,19</b>	<b>-508.300,00</b>	<b>207.232,81</b>
<b>SA3</b>	<b>Saldo (3) Nettofinanzierungssaldo (Saldo 1 + Saldo 2)</b>	<b>280.683,25</b>	<b>-255.800,00</b>	<b>536.483,25</b>
<b>351</b>	<b>Einzahlungen aus der Aufnahme von Finanzschulden</b>	<b>0,00</b>	<b>1.200,00</b>	<b>-1.200,00</b>
3511	Einzahlungen aus empfangenen Darlehen von öffentlichen Körperschaften und Rechtsträgern		1.200,00	-1.200,00
3512	Einzahlungen aus empfangenen Darlehen von Beteiligungen			
3513	Einzahlungen aus empfangenen Darlehen von Unternehmen und privaten Haushalten			
3514	Einzahlungen aus Finanzschulden (Finanzunternehmen)			
<b>353</b>	<b>Einzahlungen infolge eines Kapitaltausch bei derivativen Finanzinstrumenten mit Grundgeschäft</b>	<b>0,00</b>	<b>0,00</b>	<b>0,00</b>
3530	Einzahlungen infolge eines Kapitaltausch bei derivativen Finanzinstrumenten mit Grundgeschäft			
<b>355</b>	<b>Einzahlungen aus dem Abgang von Finanzinstrumenten</b>	<b>0,00</b>	<b>0,00</b>	<b>0,00</b>
3550	Einzahlungen aus dem Abgang von Finanzinstrumenten			
<b>35</b>	<b>Summe Einzahlungen aus der Finanzierungstätigkeit</b>	<b>0,00</b>	<b>1.200,00</b>	<b>-1.200,00</b>
<b>361</b>	<b>Auszahlungen aus der Tilgung von Finanzschulden</b>	<b>1.363.665,74</b>	<b>1.363.800,00</b>	<b>-134,26</b>

## Dienstleistungen (Gruppe 8)

MVAG	Mittelverwendungs- und aufbringungsgruppen (1. und 2. Ebene)	RA 2020	VA 2020	RA - VA
3611	Auszahlungen aus empfangenen Darlehen von öffentlichen Körperschaften und Rechtsträgern	519.675,41	519.600,00	75,41
3612	Auszahlungen aus empfangenen Darlehen von Beteiligungen			
3613	Auszahlungen aus empfangenen Darlehen von Unternehmen und privaten Haushalten	112.537,41	112.500,00	37,41
3614	Auszahlungen aus Finanzschulden	731.452,92	731.700,00	-247,08
3615	Auszahlung aus der Rückzahlung von Leasingverbindlichkeiten			
<b>363</b>	<b>Auszahlungen infolge eines Kapitaltausch bei derivativen Finanzinstrumenten mit Grundgeschäft</b>	<b>0,00</b>	<b>0,00</b>	<b>0,00</b>
3630	Auszahlungen infolge eines Kapitaltausch bei derivativen Finanzinstrumenten mit Grundgeschäft			
<b>365</b>	<b>Auszahlungen für den Erwerb von Finanzinstrumenten</b>	<b>0,00</b>	<b>0,00</b>	<b>0,00</b>
3650	Auszahlungen für den Erwerb von Finanzinstrumenten			
<b>36</b>	<b>Summe Auszahlungen aus der Finanzierungstätigkeit</b>	<b>1.363.665,74</b>	<b>1.363.800,00</b>	<b>-134,26</b>
<b>SA4</b>	<b>Saldo (4) Geldfluss aus der Finanzierungstätigkeit (35 – 36)</b>	<b>-1.363.665,74</b>	<b>-1.362.600,00</b>	<b>-1.065,74</b>
<b>SA5</b>	<b>Saldo (5) Geldfluss aus der voranschlagswirksamen Gebarung (Saldo 3 + Saldo 4)</b>	<b>-1.082.982,49</b>	<b>-1.618.400,00</b>	<b>535.417,51</b>

## Finanzwirtschaft (Gruppe 9)

MVAG	Mittelverwendungs- und aufbringungsgruppen (1. und 2. Ebene)	RA 2020	VA 2020	RA - VA
<b>311</b>	<b>Einzahlungen aus der operativen Verwaltungstätigkeit</b>	<b>16.170.001,81</b>	<b>14.647.700,00</b>	<b>1.522.301,81</b>
3111	Einzahlungen aus eigenen Abgaben	4.397.728,68	4.246.000,00	151.728,68
3112	Einzahlungen aus Ertragsanteilen	10.500.634,60	10.400.000,00	100.634,60
3113	Einzahlungen aus Gebühren			
3114	Einzahlungen aus Leistungen			
3115	Einzahlungen aus Besitz und wirtschaftlicher Tätigkeit			
3116	Einzahlungen aus Veräußerung von geringwertigen Wirtschaftsgütern (GWG) und sonstige Einzahlungen	1.271.638,53	1.700,00	1.269.938,53
<b>312</b>	<b>Einzahlungen aus Transfers (ohne Kapitaltransfers)</b>	<b>185.867,19</b>	<b>187.800,00</b>	<b>-1.932,81</b>
3121	Transferzahlungen von Trägern des öffentlichen Rechts	185.867,19	187.800,00	-1.932,81
3122	Transferzahlungen von Beteiligungen			
3123	Transferzahlungen von Unternehmen (inkl. Finanzunternehmen)			
3124	Transferzahlungen von Haushalte und Organisationen ohne Erwerbscharakter			
3125	Transferzahlungen vom Ausland			
3126	Investitions- und Tilgungszuschüsse zwischen Unternehmungen und Betrieben der Gebietskörperschaft und der Gebietskörperschaft			
<b>313</b>	<b>Einzahlungen aus Finanzerträgen</b>	<b>6.403,55</b>	<b>8.300,00</b>	<b>-1.896,45</b>
3131	Einzahlungen aus Zinserträgen	6.403,55	8.300,00	-1.896,45
3133	Einzahlungen aus Gewinnentnahmen von marktbestimmten Betrieben			
3134	Sonstige Einzahlungen aus Finanzerträgen			
3135	Einzahlungen aus Dividenden/Gewinnausschüttungen			
<b>31</b>	<b>Summe Einzahlungen operative Gebarung</b>	<b>16.362.272,55</b>	<b>14.843.800,00</b>	<b>1.518.472,55</b>
<b>321</b>	<b>Auszahlungen aus Personalaufwand</b>	<b>0,00</b>	<b>0,00</b>	<b>0,00</b>
3211	Auszahlungen für Personalaufwand Bezüge, Nebengebühren, und Mehrleistungsvergütungen)			
3212	Auszahlungen für gesetzliche und freiwillige Sozialaufwendungen			
3213	Auszahlungen aus sonstigem Personalaufwand			
<b>322</b>	<b>Auszahlungen aus Sachaufwand (ohne Transferaufwand)</b>	<b>83.349,52</b>	<b>156.600,00</b>	<b>-73.250,48</b>
3221	Auszahlungen für Gebrauchs- und Verbrauchsgüter, Handelswaren			
3222	Auszahlungen für Verwaltungs- und Betriebsaufwand			
3223	Auszahlungen für Leasing- und Mietaufwand			
3224	Auszahlungen für Instandhaltung			
3225	Sonstige Auszahlungen aus Sachaufwand	83.349,52	156.600,00	-73.250,48
<b>323</b>	<b>Auszahlungen aus Transfers (ohne Kapitaltransfers)</b>	<b>0,00</b>	<b>0,00</b>	<b>0,00</b>
3231	Transferzahlungen an Träger des öffentlichen Rechts			
3232	Transferzahlungen an Beteiligungen			
3233	Transferzahlungen an Unternehmen (inkl. Finanzunternehmen)			

## Finanzwirtschaft (Gruppe 9)

MVAG	Mittelverwendungs- und aufbringungsgruppen (1. und 2. Ebene)	RA 2020	VA 2020	RA - VA
3234	Transferzahlungen an Haushalte und Organisationen ohne Erwerbscharakter			
3235	Transferzahlungen an das Ausland			
3236	Investitions- und Tilgungszuschüsse zwischen Unternehmungen und Betrieben der Gebietskörperschaft und der Gebietskörperschaft			
<b>324</b>	<b>Auszahlungen aus Finanzaufwand</b>	<b>13.626,39</b>	<b>17.700,00</b>	<b>-4.073,61</b>
3241	Auszahlungen für Zinsaufwand, für Finanzierungsleasing, für Forderungskauf, für Finanzschulden und derivative Finanzinstrumente m		2.700,00	-2.700,00
3242	Auszahlungen für Zinsen aus derivativen Finanzinstrumenten ohne Grundgeschäft			
3243	Auszahlung aus Gewinnentnahmen von marktbestimmten Betrieben			
3244	Sonstige Auszahlungen aus Finanzaufwendungen	13.626,39	15.000,00	-1.373,61
<b>32</b>	<b>Summe Auszahlungen operative Gebarung</b>	<b>96.975,91</b>	<b>174.300,00</b>	<b>-77.324,09</b>
<b>SA1</b>	<b>Saldo (1) Geldfluss aus der Operativen Gebarung (31 – 32)</b>	<b>16.265.296,64</b>	<b>14.669.500,00</b>	<b>1.595.796,64</b>
<b>331</b>	<b>Einzahlungen aus der Investitionstätigkeit</b>	<b>0,00</b>	<b>0,00</b>	<b>0,00</b>
3311	Einzahlungen aus der Veräußerung von immateriellem Vermögen			
3312	Einzahlungen aus der Veräußerung von Grundstücken und Grundstückeinrichtungen			
3313	Einzahlungen aus der Veräußerung von Gebäuden und Bauten			
3314	Einzahlungen aus der Veräußerung von technischen Anlagen, Fahrzeuge und Maschinen			
3315	Einzahlungen aus der Veräußerung von Amts-, Betriebs- und Geschäftsausstattung			
3316	Einzahlungen aus der Veräußerung von Kulturgütern			
3317	Einzahlungen aus der Veräußerung von Beteiligungen			
<b>332</b>	<b>Einzahlungen aus der Rückzahlung von Darlehen sowie gewährten Vorschüssen</b>	<b>60.000,00</b>	<b>40.000,00</b>	<b>20.000,00</b>
3321	Einzahlungen aus Darlehen an Träger des öffentlichen Rechts			
3322	Einzahlungen aus Darlehen an Beteiligungen			
3323	Einzahlungen aus Darlehen an Unternehmen und Haushalte	60.000,00	40.000,00	20.000,00
3325	Einzahlungen aus Vorschüssen und Anzahlungen			
<b>333</b>	<b>Einzahlungen aus Kapitaltransfers</b>	<b>0,00</b>	<b>0,00</b>	<b>0,00</b>
3331	Kapitaltransferzahlungen von Trägern des öffentlichen Rechts			
3332	Kapitaltransferzahlungen von Beteiligungen			
3333	Kapitaltransferzahlungen von Unternehmen			
3334	Kapitaltransferzahlungen von Haushalten und Organisationen ohne Erwerbscharakter			
3335	Kapitaltransferzahlungen vom Ausland			
<b>33</b>	<b>Summe Einzahlungen investive Gebarung</b>	<b>60.000,00</b>	<b>40.000,00</b>	<b>20.000,00</b>
<b>341</b>	<b>Auszahlungen aus der Investitionstätigkeit</b>	<b>0,00</b>	<b>0,00</b>	<b>0,00</b>
3411	Auszahlungen für den Erwerb von immateriellem Vermögen			



## Finanzwirtschaft (Gruppe 9)

MVAG	Mittelverwendungs- und aufbringungsgruppen (1. und 2. Ebene)	RA 2020	VA 2020	RA - VA
3412	Auszahlungen für den Erwerb von Grundstücken und Grundstückseinrichtungen			
3413	Auszahlungen für den Erwerb von Gebäuden und Bauten			
3414	Auszahlungen für den Erwerb von technischen Anlagen, Fahrzeuge und Maschinen			
3415	Auszahlungen für den Erwerb von Amts-, Betriebs- und Geschäftsausstattung			
3416	Auszahlungen für den Erwerb von Kulturgütern			
3417	Auszahlungen für den Erwerb von Beteiligungen			
<b>342</b>	<b>Auszahlungen von gewährten Darlehen sowie gewährten Vorschüssen</b>	<b>0,00</b>	<b>0,00</b>	<b>0,00</b>
3421	Auszahlung von Darlehen an Träger des öffentlichen Rechts			
3422	Auszahlung von Darlehen an Beteiligungen			
3423	Auszahlung von Darlehen an Unternehmen und Haushalte			
3425	Auszahlungen von Vorschüssen und Anzahlungen			
<b>343</b>	<b>Auszahlungen aus Kapitaltransfers</b>	<b>0,00</b>	<b>0,00</b>	<b>0,00</b>
3431	Kapitaltransferzahlungen an Träger des öffentlichen Rechts			
3432	Kapitaltransferzahlungen an Beteiligungen			
3433	Kapitaltransferzahlungen an Unternehmen (Finanzunternehmen)			
3434	Kapitaltransferzahlungen an Haushalte und Organisationen ohne Erwerbscharakter			
3435	Kapitaltransferzahlungen an das Ausland			
<b>34</b>	<b>Summe Auszahlungen investive Gebarung</b>	<b>0,00</b>	<b>0,00</b>	<b>0,00</b>
<b>SA2</b>	<b>Saldo (2) Geldfluss aus der Investiven Gebarung (33 – 34)</b>	<b>60.000,00</b>	<b>40.000,00</b>	<b>20.000,00</b>
<b>SA3</b>	<b>Saldo (3) Nettofinanzierungssaldo (Saldo 1 + Saldo 2)</b>	<b>16.325.296,64</b>	<b>14.709.500,00</b>	<b>1.615.796,64</b>
<b>351</b>	<b>Einzahlungen aus der Aufnahme von Finanzschulden</b>	<b>0,00</b>	<b>0,00</b>	<b>0,00</b>
3511	Einzahlungen aus empfangenen Darlehen von öffentlichen Körperschaften und Rechtsträgern			
3512	Einzahlungen aus empfangenen Darlehen von Beteiligungen			
3513	Einzahlungen aus empfangenen Darlehen von Unternehmen und privaten Haushalten			
3514	Einzahlungen aus Finanzschulden (Finanzunternehmen)			
<b>353</b>	<b>Einzahlungen infolge eines Kapitaltausch bei derivativen Finanzinstrumenten mit Grundgeschäft</b>	<b>0,00</b>	<b>0,00</b>	<b>0,00</b>
3530	Einzahlungen infolge eines Kapitaltausch bei derivativen Finanzinstrumenten mit Grundgeschäft			
<b>355</b>	<b>Einzahlungen aus dem Abgang von Finanzinstrumenten</b>	<b>0,00</b>	<b>0,00</b>	<b>0,00</b>
3550	Einzahlungen aus dem Abgang von Finanzinstrumenten			
<b>35</b>	<b>Summe Einzahlungen aus der Finanzierungstätigkeit</b>	<b>0,00</b>	<b>0,00</b>	<b>0,00</b>
<b>361</b>	<b>Auszahlungen aus der Tilgung von Finanzschulden</b>	<b>0,00</b>	<b>0,00</b>	<b>0,00</b>

## Finanzwirtschaft (Gruppe 9)

MVAG	Mittelverwendungs- und aufbringungsgruppen (1. und 2. Ebene)	RA 2020	VA 2020	RA - VA
3611	Auszahlungen aus empfangenen Darlehen von öffentlichen Körperschaften und Rechtsträgern			
3612	Auszahlungen aus empfangenen Darlehen von Beteiligungen			
3613	Auszahlungen aus empfangenen Darlehen von Unternehmen und privaten Haushalten			
3614	Auszahlungen aus Finanzschulden			
3615	Auszahlung aus der Rückzahlung von Leasingverbindlichkeiten			
<b>363</b>	<b>Auszahlungen infolge eines Kapitaltausch bei derivativen Finanzinstrumenten mit Grundgeschäft</b>	<b>0,00</b>	<b>0,00</b>	<b>0,00</b>
3630	Auszahlungen infolge eines Kapitaltausch bei derivativen Finanzinstrumenten mit Grundgeschäft			
<b>365</b>	<b>Auszahlungen für den Erwerb von Finanzinstrumenten</b>	<b>0,00</b>	<b>0,00</b>	<b>0,00</b>
3650	Auszahlungen für den Erwerb von Finanzinstrumenten			
<b>36</b>	<b>Summe Auszahlungen aus der Finanzierungstätigkeit</b>	<b>0,00</b>	<b>0,00</b>	<b>0,00</b>
<b>SA4</b>	<b>Saldo (4) Geldfluss aus der Finanzierungstätigkeit (35 – 36)</b>	<b>0,00</b>	<b>0,00</b>	<b>0,00</b>
<b>SA5</b>	<b>Saldo (5) Geldfluss aus der voranschlagswirksamen Gebarung (Saldo 3 + Saldo 4)</b>	<b>16.325.296,64</b>	<b>14.709.500,00</b>	<b>1.615.796,64</b>

Vermögenshaushalt (Anlage 1c)



AKTIVA		Code	Endbestand 31.12.2019	Endbestand 31.12.2020	Veränderung
<b>A</b>	<b>Langfristiges Vermögen</b>	<b>10</b>	<b>151.083.227,14</b>	<b>155.818.858,97</b>	<b>4.735.631,83</b>
<b>A.I</b>	<b>Immaterielle Vermögenswerte</b>	<b>101</b>	<b>133.865,39</b>	<b>164.127,92</b>	<b>30.262,53</b>
<b>A.II</b>	<b>Sachanlagen</b>	<b>102</b>	<b>149.793.391,33</b>	<b>154.537.451,82</b>	<b>4.744.060,49</b>
A.II.1	Grundstücke, Grundstückseinrichtungen und Infrastruktur	1021	109.498.274,96	109.050.756,71	-447.518,25
A.II.2	Gebäude und Bauten	1022	14.855.952,43	15.403.386,61	547.434,18
A.II.3	Wasser- und Abwasserbauten und -anlagen	1023	0,00	0,00	0,00
A.II.4	Sonderanlagen	1024	19.857.765,14	19.243.113,67	-614.651,47
A.II.5	Technische Anlagen, Fahrzeuge und Maschinen	1025	1.686.724,19	1.490.705,84	-196.018,35
A.II.6	Amts-, Betriebs- und Geschäftsausstattung	1026	2.315.006,64	2.274.906,04	-40.100,60
A.II.7	Kulturgüter	1027	0,00	0,00	0,00
A.II.8	Geleistete Anzahlungen für Anlagen und Anlagen in Bau	1028	1.579.667,97	7.074.582,95	5.494.914,98
<b>A.III</b>	<b>Aktive Finanzinstrumente/Langfristiges Finanzvermögen</b>	<b>103</b>	<b>0,00</b>	<b>0,00</b>	<b>0,00</b>
A.III.1	Bis zur Endfälligkeit gehaltene Finanzinstrumente	1031	0,00	0,00	0,00
A.III.2	Zur Veräußerung verfügbare Finanzinstrumente	1032	0,00	0,00	0,00
A.III.3	Partizipations- und Hybridkapital	1033	0,00	0,00	0,00
A.III.4	Derivative Finanzinstrumente ohne Grundgeschäft	1034	0,00	0,00	0,00
<b>A.IV</b>	<b>Beteiligungen</b>	<b>104</b>	<b>326.686,50</b>	<b>397.304,71</b>	<b>70.618,21</b>
A.IV.1	Beteiligungen an verbundenen Unternehmen	1041	326.686,50	397.304,71	70.618,21
A.IV.2	Beteiligungen an assoziierten Unternehmen	1042	0,00	0,00	0,00
A.IV.3	Sonstige Beteiligungen	1043	0,00	0,00	0,00
A.IV.4	Verwaltete Einrichtungen, die der Kontrolle unterliegen	1044	0,00	0,00	0,00
<b>A.V</b>	<b>Langfristige Forderungen</b>	<b>106</b>	<b>829.283,92</b>	<b>719.974,52</b>	<b>-109.309,40</b>
A.V.1	Langfristige Forderungen aus Lieferungen und Leistungen	1061	0,00	0,00	0,00
A.V.2	Langfristige Forderungen aus gewährten Darlehen	1062	93.999,99	33.999,99	-60.000,00
A.V.3	Sonstige langfristige Forderungen	1063	735.283,93	685.974,53	-49.309,40

AKTIVA		Code	Endbestand 31.12.2019	Endbestand 31.12.2020	Veränderung
<b>B</b>	<b>Kurzfristiges Vermögen</b>	<b>11</b>	<b>11.491.610,60</b>	<b>11.019.635,54</b>	<b>-471.975,06</b>
<b>B.I</b>	<b>Kurzfristige Forderungen</b>	<b>113</b>	<b>467.950,13</b>	<b>487.385,34</b>	<b>19.435,21</b>
B.I.1	Kurzfristige Forderungen aus Lieferungen und Leistungen	1131	187.590,55	112.093,30	-75.497,25
B.I.2	Kurzfristige Forderungen aus Abgaben	1132	175.373,14	303.451,87	128.078,73
B.I.3	Sonstige kurzfristige Forderungen	1133	0,00	0,00	0,00
B.I.4	Sonstige kurzfristige Forderungen (nicht voranschlagswirksame Gebarung)	1134	104.986,44	71.840,17	-33.146,27
<b>B.II</b>	<b>Vorräte</b>	<b>114</b>	<b>13.490,00</b>	<b>19.925,14</b>	<b>6.435,14</b>
B.II.1	Vorräte	1141	13.490,00	19.925,14	6.435,14
B.II.2	Gegebene Anzahlungen auf Vorräte	1142	0,00	0,00	0,00
<b>B.III</b>	<b>Liquide Mittel</b>	<b>115</b>	<b>11.010.170,47</b>	<b>10.512.325,06</b>	<b>-497.845,41</b>
B.III.1	Kassa, Bankguthaben, Schecks	1151	7.316.790,14	6.596.735,66	-720.054,48
B.III.2	Zahlungsmittelreserven	1152	3.693.380,33	3.915.589,40	222.209,07
<b>B.IV</b>	<b>Aktive Finanzinstrumente/Kurzfristiges Finanzvermögen</b>	<b>116</b>	<b>0,00</b>	<b>0,00</b>	<b>0,00</b>
B.IV.1	Aktive Finanzinstrumente/Kurzfristiges Finanzvermögen	1160	0,00	0,00	0,00
<b>B.V</b>	<b>Aktive Rechnungsabgrenzung</b>	<b>117</b>	<b>0,00</b>	<b>0,00</b>	<b>0,00</b>
B.V.1	Aktive Rechnungsabgrenzung	1170	0,00	0,00	0,00
<b>Summe Aktiva (10 + 11)</b>			<b>162.574.837,74</b>	<b>166.838.494,51</b>	<b>4.263.656,77</b>

PASSIVA		Code	Endbestand 31.12.2019	Endbestand 31.12.2020	Veränderung
<b>C</b>	<b>Nettovermögen (Ausgleichsposten)</b>	<b>12</b>	<b>118.931.888,44</b>	<b>120.796.468,08</b>	<b>1.864.579,64</b>
<b>C.I</b>	<b>Saldo der Eröffnungsbilanz</b>	<b>121</b>	<b>57.474.158,03</b>	<b>57.474.158,03</b>	<b>0,00</b>
C.I.1	Saldo der Eröffnungsbilanz	1210	57.474.158,03	57.474.158,03	0,00
<b>C.II</b>	<b>Kumuliertes Nettoergebnis</b>	<b>122</b>	<b>0,00</b>	<b>326.658,78</b>	<b>326.658,78</b>
C.II.1	Kumuliertes Nettoergebnis	1220	0,00	326.658,78	326.658,78
<b>C.III</b>	<b>Haushaltsrücklagen</b>	<b>123</b>	<b>61.167.380,33</b>	<b>62.634.682,98</b>	<b>1.467.302,65</b>
C.III.1	Haushaltsrücklagen	1230	61.167.380,33	62.634.682,98	1.467.302,65
<b>C.IV</b>	<b>Neubewertungsrücklagen (Umbewertungskonto)</b>	<b>124</b>	<b>290.350,08</b>	<b>360.968,29</b>	<b>70.618,21</b>
C.IV.1	Neubewertungsrücklagen (Umbewertungskonto)	1240	290.350,08	360.968,29	70.618,21
<b>C.V</b>	<b>Fremdwährungsumrechnungsrücklagen</b>	<b>125</b>	<b>0,00</b>	<b>0,00</b>	<b>0,00</b>
C.V.1	Fremdwährungsumrechnungsrücklagen	1250	0,00	0,00	0,00
<b>D</b>	<b>Sonderposten Investitionszuschüsse (Kapitaltransfers)</b>	<b>13</b>	<b>18.108.887,20</b>	<b>19.394.465,78</b>	<b>1.285.578,58</b>
<b>D.I</b>	<b>Investitionszuschüsse</b>	<b>131</b>	<b>18.108.887,20</b>	<b>19.394.465,78</b>	<b>1.285.578,58</b>
D.I.1	Investitionszuschüsse von Trägern öffentlichen Rechts	1311	7.076.517,16	8.257.014,98	1.180.497,82
D.I.2	Investitionszuschüsse von Beteiligungen	1312	0,00	0,00	0,00
D.I.3	Investitionszuschüsse von übrigen	1313	11.032.370,04	11.137.450,80	105.080,76
<b>E</b>	<b>Langfristige Fremdmittel</b>	<b>14</b>	<b>18.828.529,94</b>	<b>21.938.848,47</b>	<b>3.110.318,53</b>
<b>E.I</b>	<b>Langfristige Finanzschulden, netto</b>	<b>141</b>	<b>17.440.929,94</b>	<b>20.559.705,89</b>	<b>3.118.775,95</b>
E.I.1	Langfristige Finanzschulden	1411	17.440.929,94	20.559.705,89	3.118.775,95
E.I.2	Langfristige Forderungen aus derivativen Finanzinstrumenten mit Grundgeschäft (-)	1412	0,00	0,00	0,00
E.I.3	Langfristige Verbindlichkeiten aus derivativen Finanzinstrumenten mit Grundgeschäft	1413	0,00	0,00	0,00
<b>E.II</b>	<b>Langfristige Verbindlichkeiten</b>	<b>142</b>	<b>0,00</b>	<b>0,00</b>	<b>0,00</b>
E.II.1	Langfristige Verbindlichkeiten aus Lieferungen und Leistungen	1421	0,00	0,00	0,00
E.II.2	Leasingverbindlichkeiten	1422	0,00	0,00	0,00
E.II.3	Sonstige langfristige Verbindlichkeiten	1423	0,00	0,00	0,00

PASSIVA		Code	Endbestand 31.12.2019	Endbestand 31.12.2020	Veränderung
<b>E.III</b>	<b>Langfristige Rückstellungen</b>	<b>143</b>	<b>1.387.600,00</b>	<b>1.379.142,58</b>	<b>-8.457,42</b>
E.III.1	Rückstellungen für Abfertigungen	1431	918.100,00	918.278,14	178,14
E.III.2	Rückstellungen für Jubiläumszuwendungen	1432	469.500,00	460.864,44	-8.635,56
E.III.3	Rückstellungen für Haftungen	1433	0,00	0,00	0,00
E.III.4	Rückstellungen für Sanierungen von Altlasten	1434	0,00	0,00	0,00
E.III.5	Rückstellungen für Pensionen	1435	0,00	0,00	0,00
E.III.6	Sonstige langfristige Rückstellungen	1436	0,00	0,00	0,00
<b>F</b>	<b>Kurzfristige Fremdmittel</b>	<b>15</b>	<b>6.705.532,16</b>	<b>4.708.712,18</b>	<b>-1.996.819,98</b>
<b>F.I</b>	<b>Kurzfristige Finanzschulden, netto</b>	<b>151</b>	<b>0,00</b>	<b>0,00</b>	<b>0,00</b>
F.I.1	Kurzfristige Finanzschulden	1511	0,00	0,00	0,00
F.I.2	Kurzfristige Forderungen aus derivativen Finanzinstrumenten mit Grundgeschäft (-)	1512	0,00	0,00	0,00
F.I.3	Kurzfristige Verbindlichkeiten aus derivativen Finanzinstrumenten mit Grundgeschäft	1513	0,00	0,00	0,00
<b>F.II</b>	<b>Kurzfristige Verbindlichkeiten</b>	<b>152</b>	<b>6.705.532,16</b>	<b>4.655.981,59</b>	<b>-2.049.550,57</b>
F.II.1	Kurzfristige Verbindlichkeiten aus Lieferungen und Leistungen	1521	1.280.170,65	605.325,37	-674.845,28
F.II.2	Kurzfristige Verbindlichkeiten aus Abgaben	1522	0,00	0,00	0,00
F.II.3	Sonstige kurzfristige Verbindlichkeiten	1523	0,00	0,00	0,00
F.II.4	Sonstige kurzfristige Verbindlichkeiten (nicht voranschlagswirksame Gebarung)	1524	5.425.361,51	4.050.656,22	-1.374.705,29
<b>F.III</b>	<b>Kurzfristige Rückstellungen</b>	<b>153</b>	<b>0,00</b>	<b>0,00</b>	<b>0,00</b>
F.III.1	Rückstellungen für Prozesskosten	1531	0,00	0,00	0,00
F.III.2	Rückstellungen für ausstehende Rechnungen	1532	0,00	0,00	0,00
F.III.3	Rückstellungen für nicht konsumierte Urlaube	1533	0,00	0,00	0,00
F.III.4	Sonstige kurzfristige Rückstellungen	1534	0,00	0,00	0,00
<b>F.IV</b>	<b>Passive Rechnungsabgrenzung</b>	<b>154</b>	<b>0,00</b>	<b>52.730,59</b>	<b>52.730,59</b>
F.IV.1	Passive Rechnungsabgrenzung	1540	0,00	52.730,59	52.730,59
<b>Summe Passiva (12 + 13 + 14 + 15)</b>			<b>162.574.837,74</b>	<b>166.838.494,51</b>	<b>4.263.656,77</b>



Ergebnis- und Finanzierungsrechnung Detailnachweis



		MVAG	MVAG	QU	Ergebnisrechnung			Finanzierungsrechnung		
		EH	FH		RA 2020	VA 2020	RA - VA	RA 2020	VA 2020	RA - VA
0 Vertretungskörper und allgemeine Verwaltung										
00	Gewählte Gemeindeorgane									
000	Gewählte Gemeindeorgane									
000000	Gewählte Gemeindeorgane									
Operative Gebarung										
2/000000+816000	Vergütung zw. Verwaltungszweigen	2114	3114	13	36.395,74	37.200,00	-804,26	36.395,74	37.200,00	-804,26
SU 21 / 31	Summe Erträge / Einzahlungen operative Gebarung				36.395,74	37.200,00	-804,26	36.395,74	37.200,00	-804,26
1/000000-582000	DG Sozialversicherung	2212	3212	20	13.137,74	13.100,00	37,74	13.137,74	13.100,00	37,74
1/000000-670000	Versicherungen	2222	3222	24	1.181,27	1.400,00	-218,73	1.181,27	1.400,00	-218,73
1/000000-700000	Miete GR-Sitzungen	2223	3223	24	1.536,50		1.536,50	1.536,50		1.536,50
1/000000-721000	Bezüge d. Organe	2225	3225	22	433.474,77	435.300,00	-1.825,23	433.474,77	435.300,00	-1.825,23
1/000000-757100	Schulung Funktionäre	2234	3234	27		11.600,00	-11.600,00		11.600,00	-11.600,00
SU 22 / 32	Summe Aufwendungen / Auszahlungen operative Gebarung				449.330,28	461.400,00	-12.069,72	449.330,28	461.400,00	-12.069,72
SA 0 / SA 1	(0) Nettoergebnis (21 - 22) / (1) Geldfluss operative Gebarung (31 – 32)				-412.934,54	-424.200,00	11.265,46	-412.934,54	-424.200,00	11.265,46
SU 23	Summe Haushaltsrücklagen				0,00	0,00	0,00	0,00	0,00	0,00
SA00	Nettoergebnis nach Zuw./Entn. Haushaltsrücklagen (Saldo 0 +/- SU23)				-412.934,54	-424.200,00	11.265,46			
Investive Gebarung										
SU 33	Summe Einzahlungen investive Gebarung							0,00	0,00	0,00
SU 34	Summe Auszahlungen investive Gebarung							0,00	0,00	0,00
SA2	Saldo (2) Geldfluss aus der Investiven Gebarung (33 – 34)							0,00	0,00	0,00
SA3	Saldo (3) Nettofinanzierungssaldo (Saldo 1 + Saldo 2)							-412.934,54	-424.200,00	11.265,46
Finanzierungstätigkeit										
SU 35	Summe Einzahlungen aus der Finanzierungstätigkeit							0,00	0,00	0,00
SU 36	Summe Auszahlungen aus der Finanzierungstätigkeit							0,00	0,00	0,00
SA4	Saldo (4) Geldfluss aus der Finanzierungstätigkeit (35 – 36)							0,00	0,00	0,00
SA5	Saldo (5) Geldfluss aus der voranschlagswirksamen Gebarung (Saldo 3 + Saldo 4)							-412.934,54	-424.200,00	11.265,46
01	Hauptverwaltung									
010	Zentralamt									
010000	Zentralamt									
Operative Gebarung										
2/010000+816000	Kostenersätze	2114	3114	13	157,63	300,00	-142,37	157,63	300,00	-142,37
2/010000+816100	Vergütung zw. Verwaltungszweigen	2114	3114	13	260.244,66	271.400,00	-11.155,34	260.244,66	271.400,00	-11.155,34
2/010000+817000	Erträge aus der Auflösung von sonstigen Rückstellungen	2117			62.749,98	32.600,00	30.149,98			
6/010000+829960	Übernahme IST-Überschuss 2019	2116	3116	18	33.122,00	33.100,00	22,00	33.122,00	33.100,00	22,00

		MVAG	MVAG	QU	Ergebnisrechnung			Finanzierungsrechnung		
		EH	FH		RA 2020	VA 2020	RA - VA	RA 2020	VA 2020	RA - VA
6/010000+871100	Bedarfszuweisungen	2121	3121	33	50.000,00	30.000,00	20.000,00	50.000,00	30.000,00	20.000,00
<b>SU 21 / 31</b>	<b>Summe Erträge / Einzahlungen operative Gebahrung</b>				<b>406.274,27</b>	<b>367.400,00</b>	<b>38.874,27</b>	<b>343.524,29</b>	<b>334.800,00</b>	<b>8.724,29</b>
1/010000-400000	Geringwertige Wirtschaftsgüter	2221	3221	23	13.987,47	10.000,00	3.987,47	13.987,47	10.000,00	3.987,47
1/010000-454000	Reinigungsmittel	2221	3221	23	2.568,56	2.500,00	68,56	2.568,56	2.500,00	68,56
1/010000-456000	Büromaterial	2221	3221	23	12.064,56	18.000,00	-5.935,44	13.271,88	18.000,00	-4.728,12
1/010000-456100	Fotokopierer	2221	3221	23	16.075,81	23.300,00	-7.224,19	16.075,81	23.300,00	-7.224,19
1/010000-456200	Duale Zustellung	2221	3221	23	4.836,55	7.000,00	-2.163,45	4.822,78	7.000,00	-2.177,22
1/010000-457000	Gesetzblätter, Zeitschriften	2221	3221	23	3.124,82	4.100,00	-975,18	3.124,82	4.100,00	-975,18
1/010000-510000	Bezüge Vb I	2211	3211	20	976.848,11	998.200,00	-21.351,89	976.848,11	998.200,00	-21.351,89
1/010000-511000	Bezüge Vb li	2211	3211	20	29.553,30	28.000,00	1.553,30	29.553,30	28.000,00	1.553,30
1/010000-522000	Angestellte nicht ganzjährig beschäftigt	2211	3211	20	4.285,47	4.700,00	-414,53	4.285,47	4.700,00	-414,53
1/010000-523000	Arbeiter nicht ganzjährig beschäftigt	2211	3211	20		1.000,00	-1.000,00		1.000,00	-1.000,00
1/010000-563000	Sonst.Aufwandsentschädigungen	2213	3213	20	400,00	600,00	-200,00	400,00	600,00	-200,00
1/010000-565000	Mehrleistungsvergütung	2211	3211	20	3.665,62	8.500,00	-4.834,38	3.665,62	8.500,00	-4.834,38
1/010000-566000	Zuwendungen aus Anlass von Dienstjubiläen	2212	3212	20	22.023,16	9.900,00	12.123,16	22.023,16	9.900,00	12.123,16
1/010000-569000	Sonst. Nebengebühren	2211	3211	20	107.385,94	107.000,00	385,94	107.385,94	107.000,00	385,94
1/010000-580000	Dienstgeberbeiträge zum Ausgleichsfonds für Familienbeihilfen	2212	3212	20	36.620,56	39.100,00	-2.479,44	36.620,56	39.100,00	-2.479,44
1/010000-582000	DG Sozialversicherung	2212	3212	20	213.791,28	212.600,00	1.191,28	213.791,28	212.600,00	1.191,28
1/010000-591000	Dotierung von Rückstellungen für Abfertigungen	2214			17.208,20		17.208,20			
1/010000-592000	Dotierung von Rückstellungen für Jubiläumszuwendungen	2214			7.073,59		7.073,59			
1/010000-600000	Strom	2222	3222	24	2.442,74	4.400,00	-1.957,26	2.442,74	4.400,00	-1.957,26
1/010000-600100	Gas	2222	3222	24	6.745,98	6.200,00	545,98	6.745,98	6.200,00	545,98
1/010000-600200	Wasser	2222	3222	24	445,52	400,00	45,52	445,52	400,00	45,52
1/010000-614000	Instandhaltung von Gebäuden	2224	3224	24	5.392,50	10.000,00	-4.607,50	5.392,50	10.000,00	-4.607,50
1/010000-618000	Instandhaltung von Einrichtungen	2224	3224	24	1.718,73	4.000,00	-2.281,27	1.518,93	4.000,00	-2.481,07
1/010000-618100	Instandhaltung EDV	2224	3224	24	57.719,96	61.000,00	-3.280,04	58.621,35	61.000,00	-2.378,65
1/010000-630000	Postgebühren	2222	3222	24	49.340,89	54.600,00	-5.259,11	49.340,89	54.600,00	-5.259,11
1/010000-631000	Telefon	2222	3222	24	11.510,25	14.000,00	-2.489,75	11.267,92	14.000,00	-2.732,08
1/010000-640000	Rechtskosten	2222	3222	24	34.517,93	50.000,00	-15.482,07	34.517,93	50.000,00	-15.482,07
1/010000-670000	Versicherungen	2222	3222	24	16.828,77	17.400,00	-571,23	16.828,77	17.400,00	-571,23
1/010000-680000	Planmäßige Abschreibung	2226			19.167,11	14.400,00	4.767,11			
1/010000-700000	Miete Archiv Meldeamt	2223	3223	24	4.795,20	4.800,00	-4,80	4.795,20	4.800,00	-4,80
1/010000-700110	Betriebskosten Archiv Meldeamt	2223	3223	24	692,25	700,00	-7,75	692,25	700,00	-7,75
1/010000-724000	Reisegebühren	2225	3225	24	1.626,67	3.500,00	-1.873,33	1.626,67	3.500,00	-1.873,33
1/010000-725000	Bibliotheks- erforderungen	2225	3225	24	985,68	300,00	685,68	985,68	300,00	685,68

		MVAG			Ergebnisrechnung			Finanzierungsrechnung		
		EH	FH	QU	RA 2020	VA 2020	RA - VA	RA 2020	VA 2020	RA - VA
1/010000-729960	Übernahme IST-Fehlbetrag AOH 2019	2225	3225	24	33.122,00	33.100,00	22,00	33.122,00	33.100,00	22,00
<b>SU 22 / 32</b>	<b>Summe Aufwendungen / Auszahlungen operative Gebarung</b>				<b>1.718.565,18</b>	<b>1.753.300,00</b>	<b>-34.734,82</b>	<b>1.676.769,09</b>	<b>1.738.900,00</b>	<b>-62.130,91</b>
<b>SA 0 / SA 1</b>	<b>(0) Nettoergebnis (21 - 22) / (1) Geldfluss operative Gebarung (31 - 32)</b>				<b>-1.312.290,91</b>	<b>-1.385.900,00</b>	<b>73.609,09</b>	<b>-1.333.244,80</b>	<b>-1.404.100,00</b>	<b>70.855,20</b>
5/010000-794000	Zuweisung an zweckgebundene Haushaltsrücklagen	2401			49.234,70		-49.234,70			
<b>SU 23</b>	<b>Summe Haushaltsrücklagen</b>				<b>-49.234,70</b>	<b>0,00</b>	<b>-49.234,70</b>	<b>0,00</b>	<b>0,00</b>	<b>0,00</b>
<b>SA00</b>	<b>Nettoergebnis nach Zuw./Entn. Haushaltsrücklagen (Saldo 0 +/- SU23)</b>				<b>-1.361.525,61</b>	<b>-1.385.900,00</b>	<b>24.374,39</b>			
<b>Investive Gebarung</b>										
<b>SU 33</b>	<b>Summe Einzahlungen investive Gebarung</b>							<b>0,00</b>	<b>0,00</b>	<b>0,00</b>
5/010000-010000	Gebäude		3413	40				33.887,30	63.100,00	-29.212,70
1/010000-042000	Amtsausstattung		3415	41				7.475,02	1.200,00	6.275,02
<b>SU 34</b>	<b>Summe Auszahlungen investive Gebarung</b>							<b>41.362,32</b>	<b>64.300,00</b>	<b>-22.937,68</b>
<b>SA2</b>	<b>Saldo (2) Geldfluss aus der Investiven Gebarung (33 - 34)</b>							<b>-41.362,32</b>	<b>-64.300,00</b>	<b>22.937,68</b>
<b>SA3</b>	<b>Saldo (3) Nettofinanzierungssaldo (Saldo 1 + Saldo 2)</b>							<b>-1.374.607,12</b>	<b>-1.468.400,00</b>	<b>93.792,88</b>
<b>Finanzierungstätigkeit</b>										
<b>SU 35</b>	<b>Summe Einzahlungen aus der Finanzierungstätigkeit</b>							<b>0,00</b>	<b>0,00</b>	<b>0,00</b>
<b>SU 36</b>	<b>Summe Auszahlungen aus der Finanzierungstätigkeit</b>							<b>0,00</b>	<b>0,00</b>	<b>0,00</b>
<b>SA4</b>	<b>Saldo (4) Geldfluss aus der Finanzierungstätigkeit (35 - 36)</b>							<b>0,00</b>	<b>0,00</b>	<b>0,00</b>
<b>SA5</b>	<b>Saldo (5) Geldfluss aus der voranschlagswirksamen Gebarung (Saldo 3 + Saldo 4)</b>							<b>-1.374.607,12</b>	<b>-1.468.400,00</b>	<b>93.792,88</b>
<b>011</b>	<b>Personalamt</b>									
<b>011000</b>	<b>Personalamt</b>									
<b>Operative Gebarung</b>										
2/011000+863000	Ersätze AUVA	2121	3121	15	31.496,94		31.496,94	31.496,94		31.496,94
<b>SU 21 / 31</b>	<b>Summe Erträge / Einzahlungen operative Gebarung</b>				<b>31.496,94</b>	<b>0,00</b>	<b>31.496,94</b>	<b>31.496,94</b>	<b>0,00</b>	<b>31.496,94</b>
1/011000-567000	Belohnungen	2213	3213	20		20.000,00	-20.000,00		20.000,00	-20.000,00
1/011000-670000	Versicherungen	2222	3222	24	191,66		191,66	191,66		191,66
1/011000-728000	Entgelte für sonstige Leistungen	2225	3225	24		1.000,00	-1.000,00		1.000,00	-1.000,00
1/011000-728100	Arbeitsmedizin u.Sicherheitstechnik	2225	3225	24	12.364,59	12.000,00	364,59	12.364,59	12.000,00	364,59
<b>SU 22 / 32</b>	<b>Summe Aufwendungen / Auszahlungen operative Gebarung</b>				<b>12.556,25</b>	<b>33.000,00</b>	<b>-20.443,75</b>	<b>12.556,25</b>	<b>33.000,00</b>	<b>-20.443,75</b>
<b>SA 0 / SA 1</b>	<b>(0) Nettoergebnis (21 - 22) / (1) Geldfluss operative Gebarung (31 - 32)</b>				<b>18.940,69</b>	<b>-33.000,00</b>	<b>51.940,69</b>	<b>18.940,69</b>	<b>-33.000,00</b>	<b>51.940,69</b>
<b>SU 23</b>	<b>Summe Haushaltsrücklagen</b>				<b>0,00</b>	<b>0,00</b>	<b>0,00</b>	<b>0,00</b>	<b>0,00</b>	<b>0,00</b>
<b>SA00</b>	<b>Nettoergebnis nach Zuw./Entn. Haushaltsrücklagen (Saldo 0 +/- SU23)</b>				<b>18.940,69</b>	<b>-33.000,00</b>	<b>51.940,69</b>			
<b>Investive Gebarung</b>										
<b>SU 33</b>	<b>Summe Einzahlungen investive Gebarung</b>							<b>0,00</b>	<b>0,00</b>	<b>0,00</b>
<b>SU 34</b>	<b>Summe Auszahlungen investive Gebarung</b>							<b>0,00</b>	<b>0,00</b>	<b>0,00</b>
<b>SA2</b>	<b>Saldo (2) Geldfluss aus der Investiven Gebarung (33 - 34)</b>							<b>0,00</b>	<b>0,00</b>	<b>0,00</b>
<b>SA3</b>	<b>Saldo (3) Nettofinanzierungssaldo (Saldo 1 + Saldo 2)</b>							<b>18.940,69</b>	<b>-33.000,00</b>	<b>51.940,69</b>

		MVAG	MVAG	QU	Ergebnisrechnung			Finanzierungsrechnung		
		EH	FH		RA 2020	VA 2020	RA - VA	RA 2020	VA 2020	RA - VA
<b>Finanzierungstätigkeit</b>										
<b>SU 35</b>	Summe Einzahlungen aus der Finanzierungstätigkeit							0,00	0,00	0,00
<b>SU 36</b>	Summe Auszahlungen aus der Finanzierungstätigkeit							0,00	0,00	0,00
<b>SA4</b>	Saldo (4) Geldfluss aus der Finanzierungstätigkeit (35 – 36)							0,00	0,00	0,00
<b>SA5</b>	Saldo (5) Geldfluss aus der voranschlagswirksamen Gebarung (Saldo 3 + Saldo 4)							18.940,69	-33.000,00	51.940,69
<b>015 Pressestelle, Amtsblatt und Öffentlichkeitsarbeit</b>										
<b>015000 Pressestelle, Amtsblatt und Öffentlichkeitsarbeit</b>										
<b>Operative Gebarung</b>										
2/015000+810000	Einnahmen Gemeindezeitung	2114	3114	13	34.382,10	35.400,00	-1.017,90	35.086,87	35.400,00	-313,13
2/015000+810001	Einnahmen Stehkalender u. Druckwerke	2114	3114	13	12.750,00	14.900,00	-2.150,00	12.993,20	14.900,00	-1.906,80
<b>SU 21 / 31</b>	<b>Summe Erträge / Einzahlungen operative Gebarung</b>				<b>47.132,10</b>	<b>50.300,00</b>	<b>-3.167,90</b>	<b>48.080,07</b>	<b>50.300,00</b>	<b>-2.219,93</b>
1/015000-457002	Stehkalender und Druckwerke	2221	3221	23	11.211,06	14.500,00	-3.288,94	11.211,06	14.500,00	-3.288,94
1/015000-680000	Planmäßige Abschreibung	2226			62,56		62,56			
1/015000-728000	Inserate, Aussendungen	2225	3225	24	22.768,14	22.300,00	468,14	21.559,84	22.300,00	-740,16
<b>SU 22 / 32</b>	<b>Summe Aufwendungen / Auszahlungen operative Gebarung</b>				<b>34.041,76</b>	<b>36.800,00</b>	<b>-2.758,24</b>	<b>32.770,90</b>	<b>36.800,00</b>	<b>-4.029,10</b>
<b>SA 0 / SA 1</b>	<b>(0) Nettoergebnis (21 - 22) / (1) Geldfluss operative Gebarung (31 – 32)</b>				<b>13.090,34</b>	<b>13.500,00</b>	<b>-409,66</b>	<b>15.309,17</b>	<b>13.500,00</b>	<b>1.809,17</b>
<b>SU 23</b>	<b>Summe Haushaltsrücklagen</b>				<b>0,00</b>	<b>0,00</b>	<b>0,00</b>	<b>0,00</b>	<b>0,00</b>	<b>0,00</b>
<b>SA00</b>	<b>Nettoergebnis nach Zuw./Entn. Haushaltsrücklagen (Saldo 0 +/- SU23)</b>				<b>13.090,34</b>	<b>13.500,00</b>	<b>-409,66</b>			
<b>Investive Gebarung</b>										
<b>SU 33</b>	<b>Summe Einzahlungen investive Gebarung</b>							0,00	0,00	0,00
<b>SU 34</b>	<b>Summe Auszahlungen investive Gebarung</b>							0,00	0,00	0,00
<b>SA2</b>	<b>Saldo (2) Geldfluss aus der Investiven Gebarung (33 – 34)</b>							0,00	0,00	0,00
<b>SA3</b>	<b>Saldo (3) Nettofinanzierungssaldo (Saldo 1 + Saldo 2)</b>							15.309,17	13.500,00	1.809,17
<b>Finanzierungstätigkeit</b>										
<b>SU 35</b>	<b>Summe Einzahlungen aus der Finanzierungstätigkeit</b>							0,00	0,00	0,00
<b>SU 36</b>	<b>Summe Auszahlungen aus der Finanzierungstätigkeit</b>							0,00	0,00	0,00
<b>SA4</b>	<b>Saldo (4) Geldfluss aus der Finanzierungstätigkeit (35 – 36)</b>							0,00	0,00	0,00
<b>SA5</b>	<b>Saldo (5) Geldfluss aus der voranschlagswirksamen Gebarung (Saldo 3 + Saldo 4)</b>							15.309,17	13.500,00	1.809,17
<b>015001 Gemeindezeitung</b>										
<b>Operative Gebarung</b>										
<b>SU 21 / 31</b>	<b>Summe Erträge / Einzahlungen operative Gebarung</b>				<b>0,00</b>	<b>0,00</b>	<b>0,00</b>	<b>0,00</b>	<b>0,00</b>	<b>0,00</b>
1/015001-457001	Gemeindezeitung Ausgaben	2221	3221	23	44.028,41	50.200,00	-6.171,59	44.028,41	50.200,00	-6.171,59
<b>SU 22 / 32</b>	<b>Summe Aufwendungen / Auszahlungen operative Gebarung</b>				<b>44.028,41</b>	<b>50.200,00</b>	<b>-6.171,59</b>	<b>44.028,41</b>	<b>50.200,00</b>	<b>-6.171,59</b>
<b>SA 0 / SA 1</b>	<b>(0) Nettoergebnis (21 - 22) / (1) Geldfluss operative Gebarung (31 – 32)</b>				<b>-44.028,41</b>	<b>-50.200,00</b>	<b>6.171,59</b>	<b>-44.028,41</b>	<b>-50.200,00</b>	<b>6.171,59</b>
<b>SU 23</b>	<b>Summe Haushaltsrücklagen</b>				<b>0,00</b>	<b>0,00</b>	<b>0,00</b>	<b>0,00</b>	<b>0,00</b>	<b>0,00</b>
<b>SA00</b>	<b>Nettoergebnis nach Zuw./Entn. Haushaltsrücklagen (Saldo 0 +/- SU23)</b>				<b>-44.028,41</b>	<b>-50.200,00</b>	<b>6.171,59</b>			

		MVAG	MVAG	QU	Ergebnisrechnung			Finanzierungsrechnung		
		EH	FH		RA 2020	VA 2020	RA - VA	RA 2020	VA 2020	RA - VA
<b>Investive Gebarung</b>										
SU 33	Summe Einzahlungen investive Gebarung							0,00	0,00	0,00
SU 34	Summe Auszahlungen investive Gebarung							0,00	0,00	0,00
SA2	Saldo (2) Geldfluss aus der Investiven Gebarung (33 – 34)							0,00	0,00	0,00
SA3	Saldo (3) Nettofinanzierungssaldo (Saldo 1 + Saldo 2)							-44.028,41	-50.200,00	6.171,59
<b>Finanzierungstätigkeit</b>										
SU 35	Summe Einzahlungen aus der Finanzierungstätigkeit							0,00	0,00	0,00
SU 36	Summe Auszahlungen aus der Finanzierungstätigkeit							0,00	0,00	0,00
SA4	Saldo (4) Geldfluss aus der Finanzierungstätigkeit (35 – 36)							0,00	0,00	0,00
SA5	Saldo (5) Geldfluss aus der voranschlagswirksamen Gebarung (Saldo 3 + Saldo 4)							-44.028,41	-50.200,00	6.171,59
<b>019 Repräsentation</b>										
<b>019000 Repräsentationen</b>										
<b>Operative Gebarung</b>										
SU 21 / 31	Summe Erträge / Einzahlungen operative Gebarung				0,00	0,00	0,00	0,00	0,00	0,00
1/019000-723000	Repräsentationsausg.	2225	3225	24	5.814,69	12.800,00	-6.985,31	5.892,66	12.800,00	-6.907,34
1/019000-723100	Ehrengaben-Geburtstage	2225	3225	24	7.066,92	11.800,00	-4.733,08	7.066,92	11.800,00	-4.733,08
SU 22 / 32	Summe Aufwendungen / Auszahlungen operative Gebarung				12.881,61	24.600,00	-11.718,39	12.959,58	24.600,00	-11.640,42
SA 0 / SA 1	(0) Nettoergebnis (21 - 22) / (1) Geldfluss operative Gebarung (31 – 32)				-12.881,61	-24.600,00	11.718,39	-12.959,58	-24.600,00	11.640,42
SU 23	Summe Haushaltsrücklagen				0,00	0,00	0,00	0,00	0,00	0,00
SA00	Nettoergebnis nach Zuw./Entn. Haushaltsrücklagen (Saldo 0 +/- SU23)				-12.881,61	-24.600,00	11.718,39			
<b>Investive Gebarung</b>										
SU 33	Summe Einzahlungen investive Gebarung							0,00	0,00	0,00
SU 34	Summe Auszahlungen investive Gebarung							0,00	0,00	0,00
SA2	Saldo (2) Geldfluss aus der Investiven Gebarung (33 – 34)							0,00	0,00	0,00
SA3	Saldo (3) Nettofinanzierungssaldo (Saldo 1 + Saldo 2)							-12.959,58	-24.600,00	11.640,42
<b>Finanzierungstätigkeit</b>										
SU 35	Summe Einzahlungen aus der Finanzierungstätigkeit							0,00	0,00	0,00
SU 36	Summe Auszahlungen aus der Finanzierungstätigkeit							0,00	0,00	0,00
SA4	Saldo (4) Geldfluss aus der Finanzierungstätigkeit (35 – 36)							0,00	0,00	0,00
SA5	Saldo (5) Geldfluss aus der voranschlagswirksamen Gebarung (Saldo 3 + Saldo 4)							-12.959,58	-24.600,00	11.640,42

		MVAG	MVAG	QU	Ergebnisrechnung			Finanzierungsrechnung		
		EH	FH		RA 2020	VA 2020	RA - VA	RA 2020	VA 2020	RA - VA
<b>02</b>	<b>Hauptverwaltung</b>									
<b>021</b>	<b>Statistisches Amt</b>									
<b>021000</b>	<b>Statistisches Amt</b>									
<b>Operative Gebarung</b>										
2/021000+816000	Kostenersätze	2114	3114	13	761,75	800,00	-38,25	761,75	800,00	-38,25
<b>SU 21 / 31</b>	<b>Summe Erträge / Einzahlungen operative Gebarung</b>				<b>761,75</b>	<b>800,00</b>	<b>-38,25</b>	<b>761,75</b>	<b>800,00</b>	<b>-38,25</b>
1/021000-510000	Bezüge Vb I	2211	3211	20	217,62	200,00	17,62	217,62	200,00	17,62
<b>SU 22 / 32</b>	<b>Summe Aufwendungen / Auszahlungen operative Gebarung</b>				<b>217,62</b>	<b>200,00</b>	<b>17,62</b>	<b>217,62</b>	<b>200,00</b>	<b>17,62</b>
<b>SA 0 / SA 1</b>	<b>(0) Nettoergebnis (21 - 22) / (1) Geldfluss operative Gebarung (31 - 32)</b>				<b>544,13</b>	<b>600,00</b>	<b>-55,87</b>	<b>544,13</b>	<b>600,00</b>	<b>-55,87</b>
<b>SU 23</b>	<b>Summe Haushaltsrücklagen</b>				<b>0,00</b>	<b>0,00</b>	<b>0,00</b>	<b>0,00</b>	<b>0,00</b>	<b>0,00</b>
<b>SA00</b>	<b>Nettoergebnis nach Zuw./Entn. Haushaltsrücklagen (Saldo 0 +/- SU23)</b>				<b>544,13</b>	<b>600,00</b>	<b>-55,87</b>			
<b>Investive Gebarung</b>										
<b>SU 33</b>	<b>Summe Einzahlungen investive Gebarung</b>							<b>0,00</b>	<b>0,00</b>	<b>0,00</b>
<b>SU 34</b>	<b>Summe Auszahlungen investive Gebarung</b>							<b>0,00</b>	<b>0,00</b>	<b>0,00</b>
<b>SA2</b>	<b>Saldo (2) Geldfluss aus der Investiven Gebarung (33 - 34)</b>							<b>0,00</b>	<b>0,00</b>	<b>0,00</b>
<b>SA3</b>	<b>Saldo (3) Nettofinanzierungssaldo (Saldo 1 + Saldo 2)</b>							<b>544,13</b>	<b>600,00</b>	<b>-55,87</b>
<b>Finanzierungstätigkeit</b>										
<b>SU 35</b>	<b>Summe Einzahlungen aus der Finanzierungstätigkeit</b>							<b>0,00</b>	<b>0,00</b>	<b>0,00</b>
<b>SU 36</b>	<b>Summe Auszahlungen aus der Finanzierungstätigkeit</b>							<b>0,00</b>	<b>0,00</b>	<b>0,00</b>
<b>SA4</b>	<b>Saldo (4) Geldfluss aus der Finanzierungstätigkeit (35 - 36)</b>							<b>0,00</b>	<b>0,00</b>	<b>0,00</b>
<b>SA5</b>	<b>Saldo (5) Geldfluss aus der voranschlagswirksamen Gebarung (Saldo 3 + Saldo 4)</b>							<b>544,13</b>	<b>600,00</b>	<b>-55,87</b>
<b>022</b>	<b>Standesamt</b>									
<b>022000</b>	<b>Standesamt- u. Staatsbürgersch. Verband</b>									
<b>Operative Gebarung</b>										
2/022000+816000	Kostenersätze	2114	3114	13	5.400,00	4.800,00	600,00	5.400,00	4.800,00	600,00
<b>SU 21 / 31</b>	<b>Summe Erträge / Einzahlungen operative Gebarung</b>				<b>5.400,00</b>	<b>4.800,00</b>	<b>600,00</b>	<b>5.400,00</b>	<b>4.800,00</b>	<b>600,00</b>
1/022000-592000	Dotierung von Rückstellungen für Jubiläumswendungen	2214			44,93		44,93			
1/022000-618100	Instandhaltung EDV	2224	3224	24	-12,24		-12,24			
1/022000-752000	Umlagen	2231	3231	26	50.545,22	50.000,00	545,22	50.545,22	50.000,00	545,22
<b>SU 22 / 32</b>	<b>Summe Aufwendungen / Auszahlungen operative Gebarung</b>				<b>50.577,91</b>	<b>50.000,00</b>	<b>577,91</b>	<b>50.545,22</b>	<b>50.000,00</b>	<b>545,22</b>
<b>SA 0 / SA 1</b>	<b>(0) Nettoergebnis (21 - 22) / (1) Geldfluss operative Gebarung (31 - 32)</b>				<b>-45.177,91</b>	<b>-45.200,00</b>	<b>22,09</b>	<b>-45.145,22</b>	<b>-45.200,00</b>	<b>54,78</b>
<b>SU 23</b>	<b>Summe Haushaltsrücklagen</b>				<b>0,00</b>	<b>0,00</b>	<b>0,00</b>	<b>0,00</b>	<b>0,00</b>	<b>0,00</b>
<b>SA00</b>	<b>Nettoergebnis nach Zuw./Entn. Haushaltsrücklagen (Saldo 0 +/- SU23)</b>				<b>-45.177,91</b>	<b>-45.200,00</b>	<b>22,09</b>			
<b>Investive Gebarung</b>										
<b>SU 33</b>	<b>Summe Einzahlungen investive Gebarung</b>							<b>0,00</b>	<b>0,00</b>	<b>0,00</b>



		MVAG	MVAG	QU	Ergebnisrechnung			Finanzierungsrechnung		
		EH	FH		RA 2020	VA 2020	RA - VA	RA 2020	VA 2020	RA - VA
<b>SU 34</b>	<b>Summe Auszahlungen investive Gebarung</b>							<b>0,00</b>	<b>0,00</b>	<b>0,00</b>
<b>SA2</b>	<b>Saldo (2) Geldfluss aus der Investiven Gebarung (33 – 34)</b>							<b>0,00</b>	<b>0,00</b>	<b>0,00</b>
<b>SA3</b>	<b>Saldo (3) Nettofinanzierungssaldo (Saldo 1 + Saldo 2)</b>							<b>-45.145,22</b>	<b>-45.200,00</b>	<b>54,78</b>
<b>Finanzierungstätigkeit</b>										
<b>SU 35</b>	<b>Summe Einzahlungen aus der Finanzierungstätigkeit</b>							<b>0,00</b>	<b>0,00</b>	<b>0,00</b>
<b>SU 36</b>	<b>Summe Auszahlungen aus der Finanzierungstätigkeit</b>							<b>0,00</b>	<b>0,00</b>	<b>0,00</b>
<b>SA4</b>	<b>Saldo (4) Geldfluss aus der Finanzierungstätigkeit (35 – 36)</b>							<b>0,00</b>	<b>0,00</b>	<b>0,00</b>
<b>SA5</b>	<b>Saldo (5) Geldfluss aus der voranschlagswirksamen Gebarung (Saldo 3 + Saldo 4)</b>							<b>-45.145,22</b>	<b>-45.200,00</b>	<b>54,78</b>
<b>024</b>	<b>Wahlamt</b>									
<b>024000</b>	<b>Wahlangelegenheiten</b>									
<b>Operative Gebarung</b>										
2/024000+816000	Kostenersätze	2114	3114	13	11.322,49	18.000,00	-6.677,51	11.322,49	18.000,00	-6.677,51
<b>SU 21 / 31</b>	<b>Summe Erträge / Einzahlungen operative Gebarung</b>				<b>11.322,49</b>	<b>18.000,00</b>	<b>-6.677,51</b>	<b>11.322,49</b>	<b>18.000,00</b>	<b>-6.677,51</b>
1/024000-400000	Geringwertige Wirtschaftsgüter (GWG)	2221	3221	23	2.658,00	2.700,00	-42,00	2.658,00	2.700,00	-42,00
1/024000-456000	Büromaterial	2221	3221	23	8.230,85	8.300,00	-69,15	8.230,85	8.300,00	-69,15
1/024000-510000	Bezüge Vb I	2211	3211	20	9.415,00	9.500,00	-85,00	9.415,00	9.500,00	-85,00
1/024000-511000	Bezüge Vb li	2211	3211	20	627,67	900,00	-272,33	627,67	900,00	-272,33
1/024000-522000	Angestellte nicht ganzjährig beschäftigt	2211	3211	20	679,56	700,00	-20,44	679,56	700,00	-20,44
1/024000-565000	Mehrleistungsvergütung	2211	3211	20	2.560,38	3.200,00	-639,62	2.560,38	3.200,00	-639,62
1/024000-580000	Dienstgeberbeiträge zum Ausgleichsfonds für Familienbeihilfen	2212	3212	20	277,42	300,00	-22,58	277,42	300,00	-22,58
1/024000-582000	DG Sozialversicherung	2212	3212	20	2.779,06	2.700,00	79,06	2.779,06	2.700,00	79,06
1/024000-680000	Planmäßige Abschreibung	2226			1.323,30	1.200,00	123,30			
1/024000-724000	Reisegebühren	2225	3225	24	66,88	100,00	-33,12	66,88	100,00	-33,12
1/024000-728000	Wahlbehörden	2225	3225	24	971,54	1.000,00	-28,46	971,54	1.000,00	-28,46
<b>SU 22 / 32</b>	<b>Summe Aufwendungen / Auszahlungen operative Gebarung</b>				<b>29.589,66</b>	<b>30.600,00</b>	<b>-1.010,34</b>	<b>28.266,36</b>	<b>29.400,00</b>	<b>-1.133,64</b>
<b>SA 0 / SA 1</b>	<b>(0) Nettoergebnis (21 - 22) / (1) Geldfluss operative Gebarung (31 – 32)</b>				<b>-18.267,17</b>	<b>-12.600,00</b>	<b>-5.667,17</b>	<b>-16.943,87</b>	<b>-11.400,00</b>	<b>-5.543,87</b>
<b>SU 23</b>	<b>Summe Haushaltsrücklagen</b>				<b>0,00</b>	<b>0,00</b>	<b>0,00</b>	<b>0,00</b>	<b>0,00</b>	<b>0,00</b>
<b>SA00</b>	<b>Nettoergebnis nach Zuw./Entn. Haushaltsrücklagen (Saldo 0 +/- SU23)</b>				<b>-18.267,17</b>	<b>-12.600,00</b>	<b>-5.667,17</b>			
<b>Investive Gebarung</b>										
<b>SU 33</b>	<b>Summe Einzahlungen investive Gebarung</b>							<b>0,00</b>	<b>0,00</b>	<b>0,00</b>
1/024000-042000	Amtsausstattung		3415	41				1.082,40	1.100,00	-17,60
<b>SU 34</b>	<b>Summe Auszahlungen investive Gebarung</b>							<b>1.082,40</b>	<b>1.100,00</b>	<b>-17,60</b>
<b>SA2</b>	<b>Saldo (2) Geldfluss aus der Investiven Gebarung (33 – 34)</b>							<b>-1.082,40</b>	<b>-1.100,00</b>	<b>17,60</b>
<b>SA3</b>	<b>Saldo (3) Nettofinanzierungssaldo (Saldo 1 + Saldo 2)</b>							<b>-18.026,27</b>	<b>-12.500,00</b>	<b>-5.526,27</b>
<b>Finanzierungstätigkeit</b>										
<b>SU 35</b>	<b>Summe Einzahlungen aus der Finanzierungstätigkeit</b>							<b>0,00</b>	<b>0,00</b>	<b>0,00</b>

		MVAG	MVAG	QU	Ergebnisrechnung			Finanzierungsrechnung		
		EH	FH		RA 2020	VA 2020	RA - VA	RA 2020	VA 2020	RA - VA
SU 36	Summe Auszahlungen aus der Finanzierungstätigkeit							0,00	0,00	0,00
SA4	Saldo (4) Geldfluss aus der Finanzierungstätigkeit (35 – 36)							0,00	0,00	0,00
SA5	Saldo (5) Geldfluss aus der voranschlagswirksamen Gebarung (Saldo 3 + Saldo 4)							-18.026,27	-12.500,00	-5.526,27
03	Bauverwaltung									
031	Amt für Raumordnung und Raumplanung									
031000	Raumordnung und Raumplanung									
Operative Gebarung										
SU 21 / 31	Summe Erträge / Einzahlungen operative Gebarung				0,00	0,00	0,00	0,00	0,00	0,00
1/031000-680000	Planmäßige Abschreibung	2226			13.715,46	5.000,00	8.715,46			
1/031000-728000	Ausgaben	2225	3225	24	684,00	1.000,00	-316,00	684,00	1.000,00	-316,00
SU 22 / 32	Summe Aufwendungen / Auszahlungen operative Gebarung				14.399,46	6.000,00	8.399,46	684,00	1.000,00	-316,00
SA 0 / SA 1	(0) Nettoergebnis (21 - 22) / (1) Geldfluss operative Gebarung (31 – 32)				-14.399,46	-6.000,00	-8.399,46	-684,00	-1.000,00	316,00
SU 23	Summe Haushaltsrücklagen				0,00	0,00	0,00	0,00	0,00	0,00
SA00	Nettoergebnis nach Zuw./Entn. Haushaltsrücklagen (Saldo 0 +/- SU23)				-14.399,46	-6.000,00	-8.399,46			
Investive Gebarung										
SU 33	Summe Einzahlungen investive Gebarung							0,00	0,00	0,00
1/031000-070000	Aktivierungsfähige Rechte (immaterielle Vermögenswerte)	3411	42					48.242,04	40.000,00	8.242,04
SU 34	Summe Auszahlungen investive Gebarung							48.242,04	40.000,00	8.242,04
SA2	Saldo (2) Geldfluss aus der Investiven Gebarung (33 – 34)							-48.242,04	-40.000,00	-8.242,04
SA3	Saldo (3) Nettofinanzierungssaldo (Saldo 1 + Saldo 2)							-48.926,04	-41.000,00	-7.926,04
Finanzierungstätigkeit										
SU 35	Summe Einzahlungen aus der Finanzierungstätigkeit							0,00	0,00	0,00
SU 36	Summe Auszahlungen aus der Finanzierungstätigkeit							0,00	0,00	0,00
SA4	Saldo (4) Geldfluss aus der Finanzierungstätigkeit (35 – 36)							0,00	0,00	0,00
SA5	Saldo (5) Geldfluss aus der voranschlagswirksamen Gebarung (Saldo 3 + Saldo 4)							-48.926,04	-41.000,00	-7.926,04
032	Vermessungsamt									
032000	Vermessungswesen									
Operative Gebarung										
SU 21 / 31	Summe Erträge / Einzahlungen operative Gebarung				0,00	0,00	0,00	0,00	0,00	0,00
1/032000-728000	Ausgaben	2225	3225	24	720,00	3.600,00	-2.880,00	720,00	3.600,00	-2.880,00
SU 22 / 32	Summe Aufwendungen / Auszahlungen operative Gebarung				720,00	3.600,00	-2.880,00	720,00	3.600,00	-2.880,00
SA 0 / SA 1	(0) Nettoergebnis (21 - 22) / (1) Geldfluss operative Gebarung (31 – 32)				-720,00	-3.600,00	2.880,00	-720,00	-3.600,00	2.880,00
SU 23	Summe Haushaltsrücklagen				0,00	0,00	0,00	0,00	0,00	0,00
SA00	Nettoergebnis nach Zuw./Entn. Haushaltsrücklagen (Saldo 0 +/- SU23)				-720,00	-3.600,00	2.880,00			

		MVAG	MVAG	QU	Ergebnisrechnung			Finanzierungsrechnung		
		EH	FH		RA 2020	VA 2020	RA - VA	RA 2020	VA 2020	RA - VA
<b>Investive Gebarung</b>										
SU 33	Summe Einzahlungen investive Gebarung							0,00	0,00	0,00
SU 34	Summe Auszahlungen investive Gebarung							0,00	0,00	0,00
SA2	Saldo (2) Geldfluss aus der Investiven Gebarung (33 – 34)							0,00	0,00	0,00
SA3	Saldo (3) Nettofinanzierungssaldo (Saldo 1 + Saldo 2)							-720,00	-3.600,00	2.880,00
<b>Finanzierungstätigkeit</b>										
SU 35	Summe Einzahlungen aus der Finanzierungstätigkeit							0,00	0,00	0,00
SU 36	Summe Auszahlungen aus der Finanzierungstätigkeit							0,00	0,00	0,00
SA4	Saldo (4) Geldfluss aus der Finanzierungstätigkeit (35 – 36)							0,00	0,00	0,00
SA5	Saldo (5) Geldfluss aus der voranschlagswirksamen Gebarung (Saldo 3 + Saldo 4)							-720,00	-3.600,00	2.880,00
<b>06 Sonstige Maßnahmen</b>										
060	Beiträge an Verbände, Vereine oder sonstige Organisationen									
060000	Beiträge an Verbände, Vereine und sonstige Organisationen									
<b>Operative Gebarung</b>										
SU 21 / 31	Summe Erträge / Einzahlungen operative Gebarung				0,00	0,00	0,00	0,00	0,00	0,00
1/060000-726000	Beiträge	2225	3225	24	105.583,11	105.000,00	583,11	105.583,11	105.000,00	583,11
SU 22 / 32	Summe Aufwendungen / Auszahlungen operative Gebarung				105.583,11	105.000,00	583,11	105.583,11	105.000,00	583,11
SA 0 / SA 1	(0) Nettoergebnis (21 - 22) / (1) Geldfluss operative Gebarung (31 – 32)				-105.583,11	-105.000,00	-583,11	-105.583,11	-105.000,00	-583,11
SU 23	Summe Haushaltsrücklagen				0,00	0,00	0,00	0,00	0,00	0,00
SA00	Nettoergebnis nach Zuw./Entn. Haushaltsrücklagen (Saldo 0 +/- SU23)				-105.583,11	-105.000,00	-583,11			
<b>Investive Gebarung</b>										
SU 33	Summe Einzahlungen investive Gebarung							0,00	0,00	0,00
SU 34	Summe Auszahlungen investive Gebarung							0,00	0,00	0,00
SA2	Saldo (2) Geldfluss aus der Investiven Gebarung (33 – 34)							0,00	0,00	0,00
SA3	Saldo (3) Nettofinanzierungssaldo (Saldo 1 + Saldo 2)							-105.583,11	-105.000,00	-583,11
<b>Finanzierungstätigkeit</b>										
SU 35	Summe Einzahlungen aus der Finanzierungstätigkeit							0,00	0,00	0,00
SU 36	Summe Auszahlungen aus der Finanzierungstätigkeit							0,00	0,00	0,00
SA4	Saldo (4) Geldfluss aus der Finanzierungstätigkeit (35 – 36)							0,00	0,00	0,00
SA5	Saldo (5) Geldfluss aus der voranschlagswirksamen Gebarung (Saldo 3 + Saldo 4)							-105.583,11	-105.000,00	-583,11
<b>069 Förderung anderer Rechtsträger</b>										
069000	Förderung anderer Rechtsträger									
<b>Operative Gebarung</b>										
SU 21 / 31	Summe Erträge / Einzahlungen operative Gebarung				0,00	0,00	0,00	0,00	0,00	0,00

		MVAG	MVAG	QU	Ergebnisrechnung			Finanzierungsrechnung		
		EH	FH		RA 2020	VA 2020	RA - VA	RA 2020	VA 2020	RA - VA
1/069000-728001	Reinigung Bezirkshauptmannschaft	2225	3225	24	10.777,45	11.700,00	-922,55	10.777,45	11.700,00	-922,55
<b>SU 22 / 32</b>	<b>Summe Aufwendungen / Auszahlungen operative Gebarung</b>				<b>10.777,45</b>	<b>11.700,00</b>	<b>-922,55</b>	<b>10.777,45</b>	<b>11.700,00</b>	<b>-922,55</b>
<b>SA 0 / SA 1</b>	<b>(0) Nettoergebnis (21 - 22) / (1) Geldfluss operative Gebarung (31 - 32)</b>				<b>-10.777,45</b>	<b>-11.700,00</b>	<b>922,55</b>	<b>-10.777,45</b>	<b>-11.700,00</b>	<b>922,55</b>
<b>SU 23</b>	<b>Summe Haushaltsrücklagen</b>				<b>0,00</b>	<b>0,00</b>	<b>0,00</b>	<b>0,00</b>	<b>0,00</b>	<b>0,00</b>
<b>SA00</b>	<b>Nettoergebnis nach Zuw./Entn. Haushaltsrücklagen (Saldo 0 +/- SU23)</b>				<b>-10.777,45</b>	<b>-11.700,00</b>	<b>922,55</b>			
<b>Investive Gebarung</b>										
<b>SU 33</b>	<b>Summe Einzahlungen investive Gebarung</b>							<b>0,00</b>	<b>0,00</b>	<b>0,00</b>
<b>SU 34</b>	<b>Summe Auszahlungen investive Gebarung</b>							<b>0,00</b>	<b>0,00</b>	<b>0,00</b>
<b>SA2</b>	<b>Saldo (2) Geldfluss aus der Investiven Gebarung (33 - 34)</b>							<b>0,00</b>	<b>0,00</b>	<b>0,00</b>
<b>SA3</b>	<b>Saldo (3) Nettofinanzierungssaldo (Saldo 1 + Saldo 2)</b>							<b>-10.777,45</b>	<b>-11.700,00</b>	<b>922,55</b>
<b>Finanzierungstätigkeit</b>										
<b>SU 35</b>	<b>Summe Einzahlungen aus der Finanzierungstätigkeit</b>							<b>0,00</b>	<b>0,00</b>	<b>0,00</b>
<b>SU 36</b>	<b>Summe Auszahlungen aus der Finanzierungstätigkeit</b>							<b>0,00</b>	<b>0,00</b>	<b>0,00</b>
<b>SA4</b>	<b>Saldo (4) Geldfluss aus der Finanzierungstätigkeit (35 - 36)</b>							<b>0,00</b>	<b>0,00</b>	<b>0,00</b>
<b>SA5</b>	<b>Saldo (5) Geldfluss aus der voranschlagswirksamen Gebarung (Saldo 3 + Saldo 4)</b>							<b>-10.777,45</b>	<b>-11.700,00</b>	<b>922,55</b>
<b>08 Pensionen (soweit nicht aufgeteilt)</b>										
<b>080 Pensionen (soweit nicht aufgeteilt)</b>										
<b>080000 Pensionen</b>										
<b>Operative Gebarung</b>										
<b>SU 21 / 31</b>	<b>Summe Erträge / Einzahlungen operative Gebarung</b>				<b>0,00</b>	<b>0,00</b>	<b>0,00</b>	<b>0,00</b>	<b>0,00</b>	<b>0,00</b>
1/080000-752000	Beiträge	2231	3231	26	363.284,63	385.800,00	-22.515,37	363.284,63	385.800,00	-22.515,37
<b>SU 22 / 32</b>	<b>Summe Aufwendungen / Auszahlungen operative Gebarung</b>				<b>363.284,63</b>	<b>385.800,00</b>	<b>-22.515,37</b>	<b>363.284,63</b>	<b>385.800,00</b>	<b>-22.515,37</b>
<b>SA 0 / SA 1</b>	<b>(0) Nettoergebnis (21 - 22) / (1) Geldfluss operative Gebarung (31 - 32)</b>				<b>-363.284,63</b>	<b>-385.800,00</b>	<b>22.515,37</b>	<b>-363.284,63</b>	<b>-385.800,00</b>	<b>22.515,37</b>
<b>SU 23</b>	<b>Summe Haushaltsrücklagen</b>				<b>0,00</b>	<b>0,00</b>	<b>0,00</b>	<b>0,00</b>	<b>0,00</b>	<b>0,00</b>
<b>SA00</b>	<b>Nettoergebnis nach Zuw./Entn. Haushaltsrücklagen (Saldo 0 +/- SU23)</b>				<b>-363.284,63</b>	<b>-385.800,00</b>	<b>22.515,37</b>			
<b>Investive Gebarung</b>										
<b>SU 33</b>	<b>Summe Einzahlungen investive Gebarung</b>							<b>0,00</b>	<b>0,00</b>	<b>0,00</b>
<b>SU 34</b>	<b>Summe Auszahlungen investive Gebarung</b>							<b>0,00</b>	<b>0,00</b>	<b>0,00</b>
<b>SA2</b>	<b>Saldo (2) Geldfluss aus der Investiven Gebarung (33 - 34)</b>							<b>0,00</b>	<b>0,00</b>	<b>0,00</b>
<b>SA3</b>	<b>Saldo (3) Nettofinanzierungssaldo (Saldo 1 + Saldo 2)</b>							<b>-363.284,63</b>	<b>-385.800,00</b>	<b>22.515,37</b>
<b>Finanzierungstätigkeit</b>										
<b>SU 35</b>	<b>Summe Einzahlungen aus der Finanzierungstätigkeit</b>							<b>0,00</b>	<b>0,00</b>	<b>0,00</b>
<b>SU 36</b>	<b>Summe Auszahlungen aus der Finanzierungstätigkeit</b>							<b>0,00</b>	<b>0,00</b>	<b>0,00</b>
<b>SA4</b>	<b>Saldo (4) Geldfluss aus der Finanzierungstätigkeit (35 - 36)</b>							<b>0,00</b>	<b>0,00</b>	<b>0,00</b>
<b>SA5</b>	<b>Saldo (5) Geldfluss aus der voranschlagswirksamen Gebarung (Saldo 3 + Saldo 4)</b>							<b>-363.284,63</b>	<b>-385.800,00</b>	<b>22.515,37</b>

		MVAG	MVAG	QU	Ergebnisrechnung			Finanzierungsrechnung		
		EH	FH		RA 2020	VA 2020	RA - VA	RA 2020	VA 2020	RA - VA
<b>09</b>	<b>Personalbetreuung</b>									
<b>090</b>	<b>Bezugsvorschüsse und Darlehen</b>									
<b>090000</b>	<b>Bezugsvorschüsse und Darlehen</b>									
<b>Operative Gebarung</b>										
<b>SU 21 / 31</b>	<b>Summe Erträge / Einzahlungen operative Gebarung</b>				<b>0,00</b>	<b>0,00</b>	<b>0,00</b>	<b>0,00</b>	<b>0,00</b>	<b>0,00</b>
<b>SU 22 / 32</b>	<b>Summe Aufwendungen / Auszahlungen operative Gebarung</b>				<b>0,00</b>	<b>0,00</b>	<b>0,00</b>	<b>0,00</b>	<b>0,00</b>	<b>0,00</b>
<b>SA 0 / SA 1</b>	<b>(0) Nettoergebnis (21 - 22) / (1) Geldfluss operative Gebarung (31 - 32)</b>				<b>0,00</b>	<b>0,00</b>	<b>0,00</b>	<b>0,00</b>	<b>0,00</b>	<b>0,00</b>
<b>SU 23</b>	<b>Summe Haushaltsrücklagen</b>				<b>0,00</b>	<b>0,00</b>	<b>0,00</b>	<b>0,00</b>	<b>0,00</b>	<b>0,00</b>
<b>SA00</b>	<b>Nettoergebnis nach Zuw./Entn. Haushaltsrücklagen (Saldo 0 +/- SU23)</b>				<b>0,00</b>	<b>0,00</b>	<b>0,00</b>			
<b>Investive Gebarung</b>										
2/090000+273000	Bezugsvorschuss- Rückzahlungen		3325	53				4.500,00	1.700,00	2.800,00
<b>SU 33</b>	<b>Summe Einzahlungen investive Gebarung</b>							<b>4.500,00</b>	<b>1.700,00</b>	<b>2.800,00</b>
1/090000-273000	Bezugsvorschüsse		3425	63				2.400,00	2.500,00	-100,00
<b>SU 34</b>	<b>Summe Auszahlungen investive Gebarung</b>							<b>2.400,00</b>	<b>2.500,00</b>	<b>-100,00</b>
<b>SA2</b>	<b>Saldo (2) Geldfluss aus der Investiven Gebarung (33 - 34)</b>							<b>2.100,00</b>	<b>-800,00</b>	<b>2.900,00</b>
<b>SA3</b>	<b>Saldo (3) Nettofinanzierungssaldo (Saldo 1 + Saldo 2)</b>							<b>2.100,00</b>	<b>-800,00</b>	<b>2.900,00</b>
<b>Finanzierungstätigkeit</b>										
<b>SU 35</b>	<b>Summe Einzahlungen aus der Finanzierungstätigkeit</b>							<b>0,00</b>	<b>0,00</b>	<b>0,00</b>
<b>SU 36</b>	<b>Summe Auszahlungen aus der Finanzierungstätigkeit</b>							<b>0,00</b>	<b>0,00</b>	<b>0,00</b>
<b>SA4</b>	<b>Saldo (4) Geldfluss aus der Finanzierungstätigkeit (35 - 36)</b>							<b>0,00</b>	<b>0,00</b>	<b>0,00</b>
<b>SA5</b>	<b>Saldo (5) Geldfluss aus der voranschlagswirksamen Gebarung (Saldo 3 + Saldo 4)</b>							<b>2.100,00</b>	<b>-800,00</b>	<b>2.900,00</b>
<b>091</b>	<b>Personalausbildung und Personalfortbildung</b>									
<b>091000</b>	<b>Personalausbildung und Personalfortbildung</b>									
<b>Operative Gebarung</b>										
<b>SU 21 / 31</b>	<b>Summe Erträge / Einzahlungen operative Gebarung</b>				<b>0,00</b>	<b>0,00</b>	<b>0,00</b>	<b>0,00</b>	<b>0,00</b>	<b>0,00</b>
1/091000-563000	Sonstige Aufwands- Entschädigungen	2213	3213	20	8.738,80	12.500,00	-3.761,20	8.735,20	12.500,00	-3.764,80
<b>SU 22 / 32</b>	<b>Summe Aufwendungen / Auszahlungen operative Gebarung</b>				<b>8.738,80</b>	<b>12.500,00</b>	<b>-3.761,20</b>	<b>8.735,20</b>	<b>12.500,00</b>	<b>-3.764,80</b>
<b>SA 0 / SA 1</b>	<b>(0) Nettoergebnis (21 - 22) / (1) Geldfluss operative Gebarung (31 - 32)</b>				<b>-8.738,80</b>	<b>-12.500,00</b>	<b>3.761,20</b>	<b>-8.735,20</b>	<b>-12.500,00</b>	<b>3.764,80</b>
<b>SU 23</b>	<b>Summe Haushaltsrücklagen</b>				<b>0,00</b>	<b>0,00</b>	<b>0,00</b>	<b>0,00</b>	<b>0,00</b>	<b>0,00</b>
<b>SA00</b>	<b>Nettoergebnis nach Zuw./Entn. Haushaltsrücklagen (Saldo 0 +/- SU23)</b>				<b>-8.738,80</b>	<b>-12.500,00</b>	<b>3.761,20</b>			
<b>Investive Gebarung</b>										
<b>SU 33</b>	<b>Summe Einzahlungen investive Gebarung</b>							<b>0,00</b>	<b>0,00</b>	<b>0,00</b>
<b>SU 34</b>	<b>Summe Auszahlungen investive Gebarung</b>							<b>0,00</b>	<b>0,00</b>	<b>0,00</b>
<b>SA2</b>	<b>Saldo (2) Geldfluss aus der Investiven Gebarung (33 - 34)</b>							<b>0,00</b>	<b>0,00</b>	<b>0,00</b>
<b>SA3</b>	<b>Saldo (3) Nettofinanzierungssaldo (Saldo 1 + Saldo 2)</b>							<b>-8.735,20</b>	<b>-12.500,00</b>	<b>3.764,80</b>

		MVAG	MVAG	QU	Ergebnisrechnung			Finanzierungsrechnung		
		EH	FH		RA 2020	VA 2020	RA - VA	RA 2020	VA 2020	RA - VA
<b>Finanzierungstätigkeit</b>										
<b>SU 35</b>	Summe Einzahlungen aus der Finanzierungstätigkeit							0,00	0,00	0,00
<b>SU 36</b>	Summe Auszahlungen aus der Finanzierungstätigkeit							0,00	0,00	0,00
<b>SA4</b>	Saldo (4) Geldfluss aus der Finanzierungstätigkeit (35 – 36)							0,00	0,00	0,00
<b>SA5</b>	Saldo (5) Geldfluss aus der voranschlagswirksamen Gebarung (Saldo 3 + Saldo 4)							-8.735,20	-12.500,00	3.764,80

MVAG MVAG QU					Ergebnisrechnung			Finanzierungsrechnung		
EH FH					RA 2020	VA 2020	RA - VA	RA 2020	VA 2020	RA - VA
1 Öffentliche Ordnung und Sicherheit										
12	Sicherheitspolizei									
120	Allgemeine Angelegenheiten									
120000	Allgemeine Angelegenheiten									
Operative Gebarung										
SU 21 / 31	Summe Erträge / Einzahlungen operative Gebarung				0,00	0,00	0,00	0,00	0,00	0,00
1/120000-728000	Präventionsmaßnahmen	2225	3225	24		200,00	-200,00		200,00	-200,00
SU 22 / 32	Summe Aufwendungen / Auszahlungen operative Gebarung				0,00	200,00	-200,00	0,00	200,00	-200,00
SA 0 / SA 1	(0) Nettoergebnis (21 - 22) / (1) Geldfluss operative Gebarung (31 – 32)				0,00	-200,00	200,00	0,00	-200,00	200,00
SU 23	Summe Haushaltsrücklagen				0,00	0,00	0,00	0,00	0,00	0,00
SA00	Nettoergebnis nach Zuw./Entn. Haushaltsrücklagen (Saldo 0 +/- SU23)				0,00	-200,00	200,00			
Investive Gebarung										
SU 33	Summe Einzahlungen investive Gebarung							0,00	0,00	0,00
SU 34	Summe Auszahlungen investive Gebarung							0,00	0,00	0,00
SA2	Saldo (2) Geldfluss aus der Investiven Gebarung (33 – 34)							0,00	0,00	0,00
SA3	Saldo (3) Nettofinanzierungssaldo (Saldo 1 + Saldo 2)							0,00	-200,00	200,00
Finanzierungstätigkeit										
SU 35	Summe Einzahlungen aus der Finanzierungstätigkeit							0,00	0,00	0,00
SU 36	Summe Auszahlungen aus der Finanzierungstätigkeit							0,00	0,00	0,00
SA4	Saldo (4) Geldfluss aus der Finanzierungstätigkeit (35 – 36)							0,00	0,00	0,00
SA5	Saldo (5) Geldfluss aus der voranschlagswirksamen Gebarung (Saldo 3 + Saldo 4)							0,00	-200,00	200,00
13	Sonderpolizei									
131	Bau- und Feuerpolizei									
131000	Bau- und Feuerpolizei									
Operative Gebarung										
2/131000+816000	Kostenersätze Sachverständige	2114	3114	13	35.817,68	30.000,00	5.817,68	35.817,68	30.000,00	5.817,68
SU 21 / 31	Summe Erträge / Einzahlungen operative Gebarung				35.817,68	30.000,00	5.817,68	35.817,68	30.000,00	5.817,68
1/131000-640000	Sachverständigenkosten	2222	3222	24	62.382,84	60.000,00	2.382,84	62.382,84	60.000,00	2.382,84
1/131000-640100	Sachverst. Gestaltungsbeirat	2222	3222	24	5.594,39	5.000,00	594,39	5.594,39	5.000,00	594,39
SU 22 / 32	Summe Aufwendungen / Auszahlungen operative Gebarung				67.977,23	65.000,00	2.977,23	67.977,23	65.000,00	2.977,23
SA 0 / SA 1	(0) Nettoergebnis (21 - 22) / (1) Geldfluss operative Gebarung (31 – 32)				-32.159,55	-35.000,00	2.840,45	-32.159,55	-35.000,00	2.840,45
SU 23	Summe Haushaltsrücklagen				0,00	0,00	0,00	0,00	0,00	0,00
SA00	Nettoergebnis nach Zuw./Entn. Haushaltsrücklagen (Saldo 0 +/- SU23)				-32.159,55	-35.000,00	2.840,45			

		MVAG	MVAG	QU	Ergebnisrechnung			Finanzierungsrechnung		
		EH	FH		RA 2020	VA 2020	RA - VA	RA 2020	VA 2020	RA - VA
<b>Investive Gebarung</b>										
SU 33	Summe Einzahlungen investive Gebarung							0,00	0,00	0,00
SU 34	Summe Auszahlungen investive Gebarung							0,00	0,00	0,00
SA2	Saldo (2) Geldfluss aus der Investiven Gebarung (33 – 34)							0,00	0,00	0,00
SA3	Saldo (3) Nettofinanzierungssaldo (Saldo 1 + Saldo 2)							-32.159,55	-35.000,00	2.840,45
<b>Finanzierungstätigkeit</b>										
SU 35	Summe Einzahlungen aus der Finanzierungstätigkeit							0,00	0,00	0,00
SU 36	Summe Auszahlungen aus der Finanzierungstätigkeit							0,00	0,00	0,00
SA4	Saldo (4) Geldfluss aus der Finanzierungstätigkeit (35 – 36)							0,00	0,00	0,00
SA5	Saldo (5) Geldfluss aus der voranschlagswirksamen Gebarung (Saldo 3 + Saldo 4)							-32.159,55	-35.000,00	2.840,45
133	Veterinärpolizei									
133000	Veterinärpolizei									
<b>Operative Gebarung</b>										
SU 21 / 31	Summe Erträge / Einzahlungen operative Gebarung				0,00	0,00	0,00	0,00	0,00	0,00
1/133000-413000	Hundemarken u. Zubehör		2221	3221		200,00	-200,00		200,00	-200,00
SU 22 / 32	Summe Aufwendungen / Auszahlungen operative Gebarung				0,00	200,00	-200,00	0,00	200,00	-200,00
SA 0 / SA 1	(0) Nettoergebnis (21 - 22) / (1) Geldfluss operative Gebarung (31 – 32)				0,00	-200,00	200,00	0,00	-200,00	200,00
SU 23	Summe Haushaltsrücklagen				0,00	0,00	0,00	0,00	0,00	0,00
SA00	Nettoergebnis nach Zuw./Entn. Haushaltsrücklagen (Saldo 0 +/- SU23)				0,00	-200,00	200,00			
<b>Investive Gebarung</b>										
SU 33	Summe Einzahlungen investive Gebarung							0,00	0,00	0,00
SU 34	Summe Auszahlungen investive Gebarung							0,00	0,00	0,00
SA2	Saldo (2) Geldfluss aus der Investiven Gebarung (33 – 34)							0,00	0,00	0,00
SA3	Saldo (3) Nettofinanzierungssaldo (Saldo 1 + Saldo 2)							0,00	-200,00	200,00
<b>Finanzierungstätigkeit</b>										
SU 35	Summe Einzahlungen aus der Finanzierungstätigkeit							0,00	0,00	0,00
SU 36	Summe Auszahlungen aus der Finanzierungstätigkeit							0,00	0,00	0,00
SA4	Saldo (4) Geldfluss aus der Finanzierungstätigkeit (35 – 36)							0,00	0,00	0,00
SA5	Saldo (5) Geldfluss aus der voranschlagswirksamen Gebarung (Saldo 3 + Saldo 4)							0,00	-200,00	200,00



		MVAG	MVAG	QU	Ergebnisrechnung			Finanzierungsrechnung		
		EH	FH		RA 2020	VA 2020	RA - VA	RA 2020	VA 2020	RA - VA
<b>16</b>	<b>Feuerwehrwesen</b>									
<b>163</b>	<b>Freiwillige Feuerwehren</b>									
<b>163000</b>	<b>Freiwillige Feuerwehren</b>									
<b>Operative Gebarung</b>										
2/163000+810000	Einnahmen Atemschutzwerkstatt	2114	3114	13		7.000,00	-7.000,00		7.000,00	-7.000,00
<b>SU 21 / 31</b>	<b>Summe Erträge / Einzahlungen operative Gebarung</b>				<b>0,00</b>	<b>7.000,00</b>	<b>-7.000,00</b>	<b>0,00</b>	<b>7.000,00</b>	<b>-7.000,00</b>
1/163000-400000	Geringwertige Wirtschaftsgüter (GWG), Atemschutz	2221	3221	23	1.051,82		1.051,82	282,42		282,42
1/163000-680000	Planmäßige Abschreibung	2226			8.643,55		8.643,55			
1/163000-754000	Laufende Transferzahlungen an sonstige Träger des öffentl. Rechts	2231	3231	26	14.222,75	14.300,00	-77,25	14.222,75	14.300,00	-77,25
1/163000-757000	Parkgebühren Flohmarkt	2234	3234	27	2.362,00	2.500,00	-138,00	2.362,00	2.500,00	-138,00
<b>SU 22 / 32</b>	<b>Summe Aufwendungen / Auszahlungen operative Gebarung</b>				<b>26.280,12</b>	<b>16.800,00</b>	<b>9.480,12</b>	<b>16.867,17</b>	<b>16.800,00</b>	<b>67,17</b>
<b>SA 0 / SA 1</b>	<b>(0) Nettoergebnis (21 - 22) / (1) Geldfluss operative Gebarung (31 - 32)</b>				<b>-26.280,12</b>	<b>-9.800,00</b>	<b>-16.480,12</b>	<b>-16.867,17</b>	<b>-9.800,00</b>	<b>-7.067,17</b>
<b>SU 23</b>	<b>Summe Haushaltsrücklagen</b>				<b>0,00</b>	<b>0,00</b>	<b>0,00</b>	<b>0,00</b>	<b>0,00</b>	<b>0,00</b>
<b>SA00</b>	<b>Nettoergebnis nach Zuw./Entn. Haushaltsrücklagen (Saldo 0 +/- SU23)</b>				<b>-26.280,12</b>	<b>-9.800,00</b>	<b>-16.480,12</b>			
<b>Investive Gebarung</b>										
2/163000+305000	Kapitaltransferzahlung Umweltfonds (Flughafen)		3333	34				20.545,56	71.000,00	-50.454,44
<b>SU 33</b>	<b>Summe Einzahlungen investive Gebarung</b>							<b>20.545,56</b>	<b>71.000,00</b>	<b>-50.454,44</b>
1/163000-042000	Atemschutzwerkstatt		3415	41				20.545,56	71.000,00	-50.454,44
<b>SU 34</b>	<b>Summe Auszahlungen investive Gebarung</b>							<b>20.545,56</b>	<b>71.000,00</b>	<b>-50.454,44</b>
<b>SA2</b>	<b>Saldo (2) Geldfluss aus der Investiven Gebarung (33 - 34)</b>							<b>0,00</b>	<b>0,00</b>	<b>0,00</b>
<b>SA3</b>	<b>Saldo (3) Nettofinanzierungssaldo (Saldo 1 + Saldo 2)</b>							<b>-16.867,17</b>	<b>-9.800,00</b>	<b>-7.067,17</b>
<b>Finanzierungstätigkeit</b>										
<b>SU 35</b>	<b>Summe Einzahlungen aus der Finanzierungstätigkeit</b>							<b>0,00</b>	<b>0,00</b>	<b>0,00</b>
<b>SU 36</b>	<b>Summe Auszahlungen aus der Finanzierungstätigkeit</b>							<b>0,00</b>	<b>0,00</b>	<b>0,00</b>
<b>SA4</b>	<b>Saldo (4) Geldfluss aus der Finanzierungstätigkeit (35 - 36)</b>							<b>0,00</b>	<b>0,00</b>	<b>0,00</b>
<b>SA5</b>	<b>Saldo (5) Geldfluss aus der voranschlagswirksamen Gebarung (Saldo 3 + Saldo 4)</b>							<b>-16.867,17</b>	<b>-9.800,00</b>	<b>-7.067,17</b>
<b>163010</b>	<b>FF Groß-Enzersdorf</b>									
<b>Operative Gebarung</b>										
2/163010+813000	Erträge aus der Auflösung von Investitionszuschüssen (Kapitaltransfers)	2127			4.071,80	2.700,00	1.371,80			
<b>SU 21 / 31</b>	<b>Summe Erträge / Einzahlungen operative Gebarung</b>				<b>4.071,80</b>	<b>2.700,00</b>	<b>1.371,80</b>	<b>0,00</b>	<b>0,00</b>	<b>0,00</b>
1/163010-452000	Treibstoffe	2221	3221	23	2.254,83	4.700,00	-2.445,17	2.254,83	4.700,00	-2.445,17
1/163010-600000	Strom	2222	3222	24	3.383,27	4.300,00	-916,73	3.709,83	4.300,00	-590,17
1/163010-600100	Gas	2222	3222	24	6.336,41	6.000,00	336,41	6.336,41	6.000,00	336,41

		MVAG	MVAG	QU	Ergebnisrechnung			Finanzierungsrechnung		
		EH	FH		RA 2020	VA 2020	RA - VA	RA 2020	VA 2020	RA - VA
1/163010-600200	Wasser	2222	3222	24	419,04	600,00	-180,96	419,04	600,00	-180,96
1/163010-614000	Instandhaltung von Gebäuden	2224	3224	24	3.777,71	6.500,00	-2.722,29	3.777,71	6.500,00	-2.722,29
1/163010-631000	Telekommunikationsdienste	2222	3222	24	1.930,61	2.500,00	-569,39	1.932,25	2.500,00	-567,75
1/163010-670000	Versicherungen	2222	3222	24	8.935,85	9.000,00	-64,15	8.935,85	9.000,00	-64,15
1/163010-680000	Planmäßige Abschreibung	2226			33.860,78	15.000,00	18.860,78			
1/163010-754000	Subventionen	2231	3231	26	777,59	5.000,00	-4.222,41	777,59	5.000,00	-4.222,41
1/163010-754100	Subv. Anschaffungen	2231	3231	26	27.050,35	10.400,00	16.650,35	15.601,24	10.400,00	5.201,24
1/163010-754200	Subv. Instandh. Fahrzeuge	2231	3231	26	5.648,05	20.000,00	-14.351,95	5.648,05	20.000,00	-14.351,95
<b>SU 22 / 32</b>	<b>Summe Aufwendungen / Auszahlungen operative Gebarung</b>				<b>94.374,49</b>	<b>84.000,00</b>	<b>10.374,49</b>	<b>49.392,80</b>	<b>69.000,00</b>	<b>-19.607,20</b>
<b>SA 0 / SA 1</b>	<b>(0) Nettoergebnis (21 - 22) / (1) Geldfluss operative Gebarung (31 - 32)</b>				<b>-90.302,69</b>	<b>-81.300,00</b>	<b>-9.002,69</b>	<b>-49.392,80</b>	<b>-69.000,00</b>	<b>19.607,20</b>
<b>SU 23</b>	<b>Summe Haushaltsrücklagen</b>				<b>0,00</b>	<b>0,00</b>	<b>0,00</b>	<b>0,00</b>	<b>0,00</b>	<b>0,00</b>
<b>SA00</b>	<b>Nettoergebnis nach Zuw./Entn. Haushaltsrücklagen (Saldo 0 +/- SU23)</b>				<b>-90.302,69</b>	<b>-81.300,00</b>	<b>-9.002,69</b>			
<b>Investive Gebarung</b>										
<b>SU 33</b>	<b>Summe Einzahlungen investive Gebarung</b>							<b>0,00</b>	<b>0,00</b>	<b>0,00</b>
<b>SU 34</b>	<b>Summe Auszahlungen investive Gebarung</b>							<b>0,00</b>	<b>0,00</b>	<b>0,00</b>
<b>SA2</b>	<b>Saldo (2) Geldfluss aus der Investiven Gebarung (33 - 34)</b>							<b>0,00</b>	<b>0,00</b>	<b>0,00</b>
<b>SA3</b>	<b>Saldo (3) Nettofinanzierungssaldo (Saldo 1 + Saldo 2)</b>							<b>-49.392,80</b>	<b>-69.000,00</b>	<b>19.607,20</b>
<b>Finanzierungstätigkeit</b>										
<b>SU 35</b>	<b>Summe Einzahlungen aus der Finanzierungstätigkeit</b>							<b>0,00</b>	<b>0,00</b>	<b>0,00</b>
<b>SU 36</b>	<b>Summe Auszahlungen aus der Finanzierungstätigkeit</b>							<b>0,00</b>	<b>0,00</b>	<b>0,00</b>
<b>SA4</b>	<b>Saldo (4) Geldfluss aus der Finanzierungstätigkeit (35 - 36)</b>							<b>0,00</b>	<b>0,00</b>	<b>0,00</b>
<b>SA5</b>	<b>Saldo (5) Geldfluss aus der voranschlagswirksamen Gebarung (Saldo 3 + Saldo 4)</b>							<b>-49.392,80</b>	<b>-69.000,00</b>	<b>19.607,20</b>
<b>163020 FF Franzensdorf</b>										
<b>Operative Gebarung</b>										
2/163020+813000	Erträge aus der Auflösung von Investitionszuschüssen (Kapitaltransfers)	2127			16.576,96	15.700,00	876,96			
<b>SU 21 / 31</b>	<b>Summe Erträge / Einzahlungen operative Gebarung</b>				<b>16.576,96</b>	<b>15.700,00</b>	<b>876,96</b>	<b>0,00</b>	<b>0,00</b>	<b>0,00</b>
1/163020-452000	Treibstoffe	2221	3221	23	236,78	300,00	-63,22	236,78	300,00	-63,22
1/163020-600000	Strom	2222	3222	24	617,89	1.000,00	-382,11	617,89	1.000,00	-382,11
1/163020-600100	Gas	2222	3222	24	853,35	1.000,00	-146,65	853,35	1.000,00	-146,65
1/163020-600200	Wasser	2222	3222	24	163,38	300,00	-136,62	163,38	300,00	-136,62
1/163020-614000	Instandhaltung von Gebäuden	2224	3224	24	1.302,36	1.600,00	-297,64	1.302,36	1.600,00	-297,64
1/163020-631000	Telekommunikationsdienste	2222	3222	24	661,62	800,00	-138,38	661,62	800,00	-138,38
1/163020-670000	Versicherungen	2222	3222	24	1.831,34	1.900,00	-68,66	1.831,34	1.900,00	-68,66
1/163020-680000	Planmäßige Abschreibung	2226			15.565,29	38.500,00	-22.934,71			
1/163020-754000	Subventionen	2231	3231	26	521,69	1.500,00	-978,31	521,69	1.500,00	-978,31
1/163020-754100	Subv. Anschaffungen	2231	3231	26	8.600,72	2.200,00	6.400,72	3.760,57	2.200,00	1.560,57

		MVAG	MVAG	QU	Ergebnisrechnung			Finanzierungsrechnung		
		EH	FH		RA 2020	VA 2020	RA - VA	RA 2020	VA 2020	RA - VA
1/163020-754200	Subv. Instandh. Fahrzeuge	2231	3231	26	1.383,89	1.500,00	-116,11	1.383,89	1.500,00	-116,11
<b>SU 22 / 32</b>	<b>Summe Aufwendungen / Auszahlungen operative Gebarung</b>				<b>31.738,31</b>	<b>50.600,00</b>	<b>-18.861,69</b>	<b>11.332,87</b>	<b>12.100,00</b>	<b>-767,13</b>
<b>SA 0 / SA 1</b>	<b>(0) Nettoergebnis (21 - 22) / (1) Geldfluss operative Gebarung (31 - 32)</b>				<b>-15.161,35</b>	<b>-34.900,00</b>	<b>19.738,65</b>	<b>-11.332,87</b>	<b>-12.100,00</b>	<b>767,13</b>
<b>SU 23</b>	<b>Summe Haushaltsrücklagen</b>				<b>0,00</b>	<b>0,00</b>	<b>0,00</b>	<b>0,00</b>	<b>0,00</b>	<b>0,00</b>
<b>SA00</b>	<b>Nettoergebnis nach Zuw./Entn. Haushaltsrücklagen (Saldo 0 +/- SU23)</b>				<b>-15.161,35</b>	<b>-34.900,00</b>	<b>19.738,65</b>			
<b>Investive Gebarung</b>										
<b>SU 33</b>	<b>Summe Einzahlungen investive Gebarung</b>							<b>0,00</b>	<b>0,00</b>	<b>0,00</b>
<b>SU 34</b>	<b>Summe Auszahlungen investive Gebarung</b>							<b>0,00</b>	<b>0,00</b>	<b>0,00</b>
<b>SA2</b>	<b>Saldo (2) Geldfluss aus der Investiven Gebarung (33 - 34)</b>							<b>0,00</b>	<b>0,00</b>	<b>0,00</b>
<b>SA3</b>	<b>Saldo (3) Nettofinanzierungssaldo (Saldo 1 + Saldo 2)</b>							<b>-11.332,87</b>	<b>-12.100,00</b>	<b>767,13</b>
<b>Finanzierungstätigkeit</b>										
<b>SU 35</b>	<b>Summe Einzahlungen aus der Finanzierungstätigkeit</b>							<b>0,00</b>	<b>0,00</b>	<b>0,00</b>
<b>SU 36</b>	<b>Summe Auszahlungen aus der Finanzierungstätigkeit</b>							<b>0,00</b>	<b>0,00</b>	<b>0,00</b>
<b>SA4</b>	<b>Saldo (4) Geldfluss aus der Finanzierungstätigkeit (35 - 36)</b>							<b>0,00</b>	<b>0,00</b>	<b>0,00</b>
<b>SA5</b>	<b>Saldo (5) Geldfluss aus der voranschlagswirksamen Gebarung (Saldo 3 + Saldo 4)</b>							<b>-11.332,87</b>	<b>-12.100,00</b>	<b>767,13</b>
<b>163021</b>	<b>Kfz FF Franzensdorf</b>									
<b>Operative Gebarung</b>										
6/163021+828000	Rückersatz USt	2116	3116	18	12.880,00	12.700,00	180,00	12.880,00	12.700,00	180,00
2/163021+829960	Übernahme IST-Fehlbetrag 2019	2116	3116	18	33.772,40	33.800,00	-27,60	33.772,40	33.800,00	-27,60
<b>SU 21 / 31</b>	<b>Summe Erträge / Einzahlungen operative Gebarung</b>				<b>46.652,40</b>	<b>46.500,00</b>	<b>152,40</b>	<b>46.652,40</b>	<b>46.500,00</b>	<b>152,40</b>
5/163021-729910	Überschuss zu operat.HH	2225	3225	24	218,80		218,80	218,80		218,80
5/163021-729960	Übernahme IST-Fehlbetrag 2019	2225	3225	24	33.772,40	33.800,00	-27,60	33.772,40	33.800,00	-27,60
<b>SU 22 / 32</b>	<b>Summe Aufwendungen / Auszahlungen operative Gebarung</b>				<b>33.991,20</b>	<b>33.800,00</b>	<b>191,20</b>	<b>33.991,20</b>	<b>33.800,00</b>	<b>191,20</b>
<b>SA 0 / SA 1</b>	<b>(0) Nettoergebnis (21 - 22) / (1) Geldfluss operative Gebarung (31 - 32)</b>				<b>12.661,20</b>	<b>12.700,00</b>	<b>-38,80</b>	<b>12.661,20</b>	<b>12.700,00</b>	<b>-38,80</b>
<b>SU 23</b>	<b>Summe Haushaltsrücklagen</b>				<b>0,00</b>	<b>0,00</b>	<b>0,00</b>	<b>0,00</b>	<b>0,00</b>	<b>0,00</b>
<b>SA00</b>	<b>Nettoergebnis nach Zuw./Entn. Haushaltsrücklagen (Saldo 0 +/- SU23)</b>				<b>12.661,20</b>	<b>12.700,00</b>	<b>-38,80</b>			
<b>Investive Gebarung</b>										
6/163021+303000	Förderung FW-Verband		3331	33				7.000,00	7.000,00	
6/163021+307000	Beitrag FF Franzensdorf		3334	34				14.111,20	14.100,00	11,20
<b>SU 33</b>	<b>Summe Einzahlungen investive Gebarung</b>							<b>21.111,20</b>	<b>21.100,00</b>	<b>11,20</b>
<b>SU 34</b>	<b>Summe Auszahlungen investive Gebarung</b>							<b>0,00</b>	<b>0,00</b>	<b>0,00</b>
<b>SA2</b>	<b>Saldo (2) Geldfluss aus der Investiven Gebarung (33 - 34)</b>							<b>21.111,20</b>	<b>21.100,00</b>	<b>11,20</b>
<b>SA3</b>	<b>Saldo (3) Nettofinanzierungssaldo (Saldo 1 + Saldo 2)</b>							<b>33.772,40</b>	<b>33.800,00</b>	<b>-27,60</b>
<b>Finanzierungstätigkeit</b>										
<b>SU 35</b>	<b>Summe Einzahlungen aus der Finanzierungstätigkeit</b>							<b>0,00</b>	<b>0,00</b>	<b>0,00</b>
<b>SU 36</b>	<b>Summe Auszahlungen aus der Finanzierungstätigkeit</b>							<b>0,00</b>	<b>0,00</b>	<b>0,00</b>
<b>SA4</b>	<b>Saldo (4) Geldfluss aus der Finanzierungstätigkeit (35 - 36)</b>							<b>0,00</b>	<b>0,00</b>	<b>0,00</b>

		MVAG	MVAG	QU	Ergebnisrechnung			Finanzierungsrechnung		
		EH	FH		RA 2020	VA 2020	RA - VA	RA 2020	VA 2020	RA - VA
<b>SA5</b>	<b>Saldo (5) Geldfluss aus der voranschlagswirksamen Gebarung (Saldo 3 + Saldo 4)</b>							<b>33.772,40</b>	<b>33.800,00</b>	<b>-27,60</b>
<b>163030</b>	<b>FF Mühlleiten</b>									
<b>Operative Gebarung</b>										
<b>SU 21 / 31</b>	<b>Summe Erträge / Einzahlungen operative Gebarung</b>				<b>0,00</b>	<b>0,00</b>	<b>0,00</b>	<b>0,00</b>	<b>0,00</b>	<b>0,00</b>
1/163030-452000	Treibstoffe	2221	3221	23	98,42	1.100,00	-1.001,58	98,42	1.100,00	-1.001,58
1/163030-600000	Strom	2222	3222	24	833,11	1.000,00	-166,89	833,11	1.000,00	-166,89
1/163030-600100	Gas	2222	3222	24	1.277,57	1.500,00	-222,43	1.277,57	1.500,00	-222,43
1/163030-614000	Instandhaltung von Gebäuden	2224	3224	24	2.375,70	1.900,00	475,70	2.375,70	1.900,00	475,70
1/163030-631000	Telekommunikationsdienste	2222	3222	24	746,93	1.000,00	-253,07	746,93	1.000,00	-253,07
1/163030-670000	Versicherungen	2222	3222	24	1.408,99	1.500,00	-91,01	1.408,99	1.500,00	-91,01
1/163030-680000	Planmäßige Abschreibung	2226			253,47	300,00	-46,53			
1/163030-754000	Subventionen	2231	3231	26	157,59	1.000,00	-842,41	157,59	1.000,00	-842,41
1/163030-754100	Subv. Anschaffungen	2231	3231	26	9.240,57	4.100,00	5.140,57	4.400,42	4.100,00	300,42
1/163030-754200	Subv. Instandh. Fahrzeuge	2231	3231	26	1.248,48	2.700,00	-1.451,52	392,88	2.700,00	-2.307,12
<b>SU 22 / 32</b>	<b>Summe Aufwendungen / Auszahlungen operative Gebarung</b>				<b>17.640,83</b>	<b>16.100,00</b>	<b>1.540,83</b>	<b>11.691,61</b>	<b>15.800,00</b>	<b>-4.108,39</b>
<b>SA 0 / SA 1</b>	<b>(0) Nettoergebnis (21 - 22) / (1) Geldfluss operative Gebarung (31 - 32)</b>				<b>-17.640,83</b>	<b>-16.100,00</b>	<b>-1.540,83</b>	<b>-11.691,61</b>	<b>-15.800,00</b>	<b>4.108,39</b>
<b>SU 23</b>	<b>Summe Haushaltsrücklagen</b>				<b>0,00</b>	<b>0,00</b>	<b>0,00</b>	<b>0,00</b>	<b>0,00</b>	<b>0,00</b>
<b>SA00</b>	<b>Nettoergebnis nach Zuw./Entn. Haushaltsrücklagen (Saldo 0 +/- SU23)</b>				<b>-17.640,83</b>	<b>-16.100,00</b>	<b>-1.540,83</b>			
<b>Investive Gebarung</b>										
<b>SU 33</b>	<b>Summe Einzahlungen investive Gebarung</b>							<b>0,00</b>	<b>0,00</b>	<b>0,00</b>
<b>SU 34</b>	<b>Summe Auszahlungen investive Gebarung</b>							<b>0,00</b>	<b>0,00</b>	<b>0,00</b>
<b>SA2</b>	<b>Saldo (2) Geldfluss aus der Investiven Gebarung (33 - 34)</b>							<b>0,00</b>	<b>0,00</b>	<b>0,00</b>
<b>SA3</b>	<b>Saldo (3) Nettofinanzierungssaldo (Saldo 1 + Saldo 2)</b>							<b>-11.691,61</b>	<b>-15.800,00</b>	<b>4.108,39</b>
<b>Finanzierungstätigkeit</b>										
<b>SU 35</b>	<b>Summe Einzahlungen aus der Finanzierungstätigkeit</b>							<b>0,00</b>	<b>0,00</b>	<b>0,00</b>
<b>SU 36</b>	<b>Summe Auszahlungen aus der Finanzierungstätigkeit</b>							<b>0,00</b>	<b>0,00</b>	<b>0,00</b>
<b>SA4</b>	<b>Saldo (4) Geldfluss aus der Finanzierungstätigkeit (35 - 36)</b>							<b>0,00</b>	<b>0,00</b>	<b>0,00</b>
<b>SA5</b>	<b>Saldo (5) Geldfluss aus der voranschlagswirksamen Gebarung (Saldo 3 + Saldo 4)</b>							<b>-11.691,61</b>	<b>-15.800,00</b>	<b>4.108,39</b>
<b>163040</b>	<b>FF Oberhausen</b>									
<b>Operative Gebarung</b>										
2/163040+813000	Erträge aus der Auflösung von Investitionszuschüssen (Kapitaltransfers)	2127			3.507,41	3.500,00	7,41			
<b>SU 21 / 31</b>	<b>Summe Erträge / Einzahlungen operative Gebarung</b>				<b>3.507,41</b>	<b>3.500,00</b>	<b>7,41</b>	<b>0,00</b>	<b>0,00</b>	<b>0,00</b>
1/163040-452000	Treibstoffe	2221	3221	23	835,33	1.400,00	-564,67	835,33	1.400,00	-564,67
1/163040-600000	Strom	2222	3222	24	1.339,64	2.000,00	-660,36	1.339,64	2.000,00	-660,36
1/163040-600100	Gas	2222	3222	24	2.574,07	2.600,00	-25,93	2.574,07	2.600,00	-25,93

		MVAG	MVAG	QU	Ergebnisrechnung			Finanzierungsrechnung		
		EH	FH		RA 2020	VA 2020	RA - VA	RA 2020	VA 2020	RA - VA
1/163040-614000	Instandhaltung von Gebäuden	2224	3224	24	1.518,33	2.000,00	-481,67	1.518,33	2.000,00	-481,67
1/163040-631000	Telekommunikationsdienste	2222	3222	24	52,06		52,06	52,06		52,06
1/163040-670000	Versicherungen	2222	3222	24	3.778,02	3.800,00	-21,98	3.778,02	3.800,00	-21,98
1/163040-680000	Planmäßige Abschreibung	2226			17.935,76	17.900,00	35,76			
1/163040-754000	Subventionen	2231	3231	26	988,39	2.500,00	-1.511,61	988,39	2.500,00	-1.511,61
1/163040-754100	Subv. Anschaffungen	2231	3231	26	17.725,17	5.200,00	12.525,17	8.044,85	5.200,00	2.844,85
1/163040-754200	Subv. Instandh. Fahrzeuge	2231	3231	26	7.397,98	4.000,00	3.397,98	7.397,98	4.000,00	3.397,98
<b>SU 22 / 32</b>	<b>Summe Aufwendungen / Auszahlungen operative Gebarung</b>				<b>54.144,75</b>	<b>41.400,00</b>	<b>12.744,75</b>	<b>26.528,67</b>	<b>23.500,00</b>	<b>3.028,67</b>
<b>SA 0 / SA 1</b>	<b>(0) Nettoergebnis (21 - 22) / (1) Geldfluss operative Gebarung (31 - 32)</b>				<b>-50.637,34</b>	<b>-37.900,00</b>	<b>-12.737,34</b>	<b>-26.528,67</b>	<b>-23.500,00</b>	<b>-3.028,67</b>
<b>SU 23</b>	<b>Summe Haushaltsrücklagen</b>				<b>0,00</b>	<b>0,00</b>	<b>0,00</b>	<b>0,00</b>	<b>0,00</b>	<b>0,00</b>
<b>SA00</b>	<b>Nettoergebnis nach Zuw./Entn. Haushaltsrücklagen (Saldo 0 +/- SU23)</b>				<b>-50.637,34</b>	<b>-37.900,00</b>	<b>-12.737,34</b>			
<b>Investive Gebarung</b>										
<b>SU 33</b>	<b>Summe Einzahlungen investive Gebarung</b>							<b>0,00</b>	<b>0,00</b>	<b>0,00</b>
<b>SU 34</b>	<b>Summe Auszahlungen investive Gebarung</b>							<b>0,00</b>	<b>0,00</b>	<b>0,00</b>
<b>SA2</b>	<b>Saldo (2) Geldfluss aus der Investiven Gebarung (33 - 34)</b>							<b>0,00</b>	<b>0,00</b>	<b>0,00</b>
<b>SA3</b>	<b>Saldo (3) Nettofinanzierungssaldo (Saldo 1 + Saldo 2)</b>							<b>-26.528,67</b>	<b>-23.500,00</b>	<b>-3.028,67</b>
<b>Finanzierungstätigkeit</b>										
<b>SU 35</b>	<b>Summe Einzahlungen aus der Finanzierungstätigkeit</b>							<b>0,00</b>	<b>0,00</b>	<b>0,00</b>
<b>SU 36</b>	<b>Summe Auszahlungen aus der Finanzierungstätigkeit</b>							<b>0,00</b>	<b>0,00</b>	<b>0,00</b>
<b>SA4</b>	<b>Saldo (4) Geldfluss aus der Finanzierungstätigkeit (35 - 36)</b>							<b>0,00</b>	<b>0,00</b>	<b>0,00</b>
<b>SA5</b>	<b>Saldo (5) Geldfluss aus der voranschlagswirksamen Gebarung (Saldo 3 + Saldo 4)</b>							<b>-26.528,67</b>	<b>-23.500,00</b>	<b>-3.028,67</b>
<b>163050</b>	<b>FF Probstdorf</b>									
<b>Operative Gebarung</b>										
<b>SU 21 / 31</b>	<b>Summe Erträge / Einzahlungen operative Gebarung</b>				<b>0,00</b>	<b>0,00</b>	<b>0,00</b>	<b>0,00</b>	<b>0,00</b>	<b>0,00</b>
1/163050-452000	Treibstoffe	2221	3221	23	653,70	1.400,00	-746,30	653,70	1.400,00	-746,30
1/163050-600000	Strom	2222	3222	24	3.822,39	3.600,00	222,39	3.822,39	3.600,00	222,39
1/163050-600100	Gas	2222	3222	24	107,24	400,00	-292,76	107,24	400,00	-292,76
1/163050-614000	Instandhaltung von Gebäuden	2224	3224	24	5.483,17	5.500,00	-16,83	5.483,17	5.500,00	-16,83
1/163050-631000	Telekommunikationsdienste	2222	3222	24	513,15	900,00	-386,85	513,15	900,00	-386,85
1/163050-670000	Versicherungen	2222	3222	24	1.807,34	1.800,00	7,34	1.807,34	1.800,00	7,34
1/163050-680000	Planmäßige Abschreibung	2226			1.160,00	1.200,00	-40,00			
1/163050-754000	Subventionen	2231	3231	26	1.086,59	2.100,00	-1.013,41	1.086,59	2.100,00	-1.013,41
1/163050-754100	Subv. Anschaffungen	2231	3231	26	19.166,35	5.100,00	14.066,35	9.486,03	5.100,00	4.386,03
1/163050-754200	Subv. Instandh. Fahrzeuge	2231	3231	26	185,50	2.200,00	-2.014,50	185,50	2.200,00	-2.014,50
<b>SU 22 / 32</b>	<b>Summe Aufwendungen / Auszahlungen operative Gebarung</b>				<b>33.985,43</b>	<b>24.200,00</b>	<b>9.785,43</b>	<b>23.145,11</b>	<b>23.000,00</b>	<b>145,11</b>
<b>SA 0 / SA 1</b>	<b>(0) Nettoergebnis (21 - 22) / (1) Geldfluss operative Gebarung (31 - 32)</b>				<b>-33.985,43</b>	<b>-24.200,00</b>	<b>-9.785,43</b>	<b>-23.145,11</b>	<b>-23.000,00</b>	<b>-145,11</b>
<b>SU 23</b>	<b>Summe Haushaltsrücklagen</b>				<b>0,00</b>	<b>0,00</b>	<b>0,00</b>	<b>0,00</b>	<b>0,00</b>	<b>0,00</b>

		MVAG	MVAG	QU	Ergebnisrechnung			Finanzierungsrechnung		
		EH	FH		RA 2020	VA 2020	RA - VA	RA 2020	VA 2020	RA - VA
<b>SA00</b>	<b>Nettoergebnis nach Zuw./Entn. Haushaltsrücklagen (Saldo 0 +/- SU23)</b>				<b>-33.985,43</b>	<b>-24.200,00</b>	<b>-9.785,43</b>			
<b>Investive Gebarung</b>										
<b>SU 33</b>	<b>Summe Einzahlungen investive Gebarung</b>							<b>0,00</b>	<b>0,00</b>	<b>0,00</b>
<b>SU 34</b>	<b>Summe Auszahlungen investive Gebarung</b>							<b>0,00</b>	<b>0,00</b>	<b>0,00</b>
<b>SA2</b>	<b>Saldo (2) Geldfluss aus der Investiven Gebarung (33 – 34)</b>							<b>0,00</b>	<b>0,00</b>	<b>0,00</b>
<b>SA3</b>	<b>Saldo (3) Nettofinanzierungssaldo (Saldo 1 + Saldo 2)</b>							<b>-23.145,11</b>	<b>-23.000,00</b>	<b>-145,11</b>
<b>Finanzierungstätigkeit</b>										
<b>SU 35</b>	<b>Summe Einzahlungen aus der Finanzierungstätigkeit</b>							<b>0,00</b>	<b>0,00</b>	<b>0,00</b>
<b>SU 36</b>	<b>Summe Auszahlungen aus der Finanzierungstätigkeit</b>							<b>0,00</b>	<b>0,00</b>	<b>0,00</b>
<b>SA4</b>	<b>Saldo (4) Geldfluss aus der Finanzierungstätigkeit (35 – 36)</b>							<b>0,00</b>	<b>0,00</b>	<b>0,00</b>
<b>SA5</b>	<b>Saldo (5) Geldfluss aus der voranschlagswirksamen Gebarung (Saldo 3 + Saldo 4)</b>							<b>-23.145,11</b>	<b>-23.000,00</b>	<b>-145,11</b>
<b>163051 FF-Haus Probstdorf</b>										
<b>Operative Gebarung</b>										
6/163051+829960	Übernahme IST-Überschuss 2019	2116	3116	18	179.946,40	179.900,00	46,40	179.946,40	179.900,00	46,40
6/163051+871100	Bedarfszuweisungen	2121	3121	33	50.000,00	40.000,00	10.000,00	50.000,00	40.000,00	10.000,00
<b>SU 21 / 31</b>	<b>Summe Erträge / Einzahlungen operative Gebarung</b>				<b>229.946,40</b>	<b>219.900,00</b>	<b>10.046,40</b>	<b>229.946,40</b>	<b>219.900,00</b>	<b>10.046,40</b>
1/163051-729960	Übernahme Ist-Überschuss 2019	2225	3225	24	179.946,40	179.900,00	46,40	179.946,40	179.900,00	46,40
<b>SU 22 / 32</b>	<b>Summe Aufwendungen / Auszahlungen operative Gebarung</b>				<b>179.946,40</b>	<b>179.900,00</b>	<b>46,40</b>	<b>179.946,40</b>	<b>179.900,00</b>	<b>46,40</b>
<b>SA 0 / SA 1</b>	<b>(0) Nettoergebnis (21 - 22) / (1) Geldfluss operative Gebarung (31 – 32)</b>				<b>50.000,00</b>	<b>40.000,00</b>	<b>10.000,00</b>	<b>50.000,00</b>	<b>40.000,00</b>	<b>10.000,00</b>
<b>SU 23</b>	<b>Summe Haushaltsrücklagen</b>				<b>0,00</b>	<b>0,00</b>	<b>0,00</b>	<b>0,00</b>	<b>0,00</b>	<b>0,00</b>
<b>SA00</b>	<b>Nettoergebnis nach Zuw./Entn. Haushaltsrücklagen (Saldo 0 +/- SU23)</b>				<b>50.000,00</b>	<b>40.000,00</b>	<b>10.000,00</b>			
<b>Investive Gebarung</b>										
6/163051+303000	Kapitaltransfers von FF Probstdorf		3331	33					50.000,00	-50.000,00
6/163051+305000	Kapitaltransfers von Umweltfonds		3333	34				266.246,62	400.000,00	-133.753,38
<b>SU 33</b>	<b>Summe Einzahlungen investive Gebarung</b>							<b>266.246,62</b>	<b>450.000,00</b>	<b>-183.753,38</b>
5/163051-010000	Gebäude		3413	40				546.193,02	669.900,00	-123.706,98
<b>SU 34</b>	<b>Summe Auszahlungen investive Gebarung</b>							<b>546.193,02</b>	<b>669.900,00</b>	<b>-123.706,98</b>
<b>SA2</b>	<b>Saldo (2) Geldfluss aus der Investiven Gebarung (33 – 34)</b>							<b>-279.946,40</b>	<b>-219.900,00</b>	<b>-60.046,40</b>
<b>SA3</b>	<b>Saldo (3) Nettofinanzierungssaldo (Saldo 1 + Saldo 2)</b>							<b>-229.946,40</b>	<b>-179.900,00</b>	<b>-50.046,40</b>
<b>Finanzierungstätigkeit</b>										
<b>SU 35</b>	<b>Summe Einzahlungen aus der Finanzierungstätigkeit</b>							<b>0,00</b>	<b>0,00</b>	<b>0,00</b>
<b>SU 36</b>	<b>Summe Auszahlungen aus der Finanzierungstätigkeit</b>							<b>0,00</b>	<b>0,00</b>	<b>0,00</b>
<b>SA4</b>	<b>Saldo (4) Geldfluss aus der Finanzierungstätigkeit (35 – 36)</b>							<b>0,00</b>	<b>0,00</b>	<b>0,00</b>
<b>SA5</b>	<b>Saldo (5) Geldfluss aus der voranschlagswirksamen Gebarung (Saldo 3 + Saldo 4)</b>							<b>-229.946,40</b>	<b>-179.900,00</b>	<b>-50.046,40</b>

		MVAG	MVAG	QU	Ergebnisrechnung			Finanzierungsrechnung		
		EH	FH		RA 2020	VA 2020	RA - VA	RA 2020	VA 2020	RA - VA
<b>163060</b>	<b>FF Rutzendorf</b>									
<b>Operative Gebarung</b>										
2/163060+813000	Erträge aus der Auflösung von Investitionszuschüssen (Kapitaltransfers)	2127			2.978,00	3.000,00	-22,00			
<b>SU 21 / 31</b>	<b>Summe Erträge / Einzahlungen operative Gebarung</b>				<b>2.978,00</b>	<b>3.000,00</b>	<b>-22,00</b>	<b>0,00</b>	<b>0,00</b>	<b>0,00</b>
1/163060-452000	Treibstoffe	2221	3221	23	321,87	1.200,00	-878,13	321,87	1.200,00	-878,13
1/163060-600000	Strom	2222	3222	24	944,13	1.000,00	-55,87	944,13	1.000,00	-55,87
1/163060-600100	Gas	2222	3222	24	896,78	1.100,00	-203,22	896,78	1.100,00	-203,22
1/163060-600200	Wasser	2222	3222	24	116,08	200,00	-83,92	116,08	200,00	-83,92
1/163060-614000	Instandhaltung von Gebäuden	2224	3224	24	2.861,72	2.800,00	61,72	2.861,72	2.800,00	61,72
1/163060-618000	Instandhaltung von sonstigen Anlagen	2224	3224	24	1.504,48	1.500,00	4,48	1.504,48	1.500,00	4,48
1/163060-631000	Telekommunikationsdienste	2222	3222	24	887,59	900,00	-12,41	887,61	900,00	-12,39
1/163060-670000	Versicherungen	2222	3222	24	1.717,22	1.800,00	-82,78	1.717,22	1.800,00	-82,78
1/163060-680000	Planmäßige Abschreibung	2226			10.799,83	10.800,00	-0,17			
1/163060-754000	Subventionen	2231	3231	26	886,75	1.500,00	-613,25	886,75	1.500,00	-613,25
1/163060-754100	Subv. Anschaffungen	2231	3231	26	11.473,41	4.100,00	7.373,41	6.633,26	4.100,00	2.533,26
1/163060-754200	Subv. Instandh. Fahrzeuge	2231	3231	26	2.589,73	3.000,00	-410,27	2.589,73	3.000,00	-410,27
<b>SU 22 / 32</b>	<b>Summe Aufwendungen / Auszahlungen operative Gebarung</b>				<b>34.999,59</b>	<b>29.900,00</b>	<b>5.099,59</b>	<b>19.359,63</b>	<b>19.100,00</b>	<b>259,63</b>
<b>SA 0 / SA 1</b>	<b>(0) Nettoergebnis (21 - 22) / (1) Geldfluss operative Gebarung (31 - 32)</b>				<b>-32.021,59</b>	<b>-26.900,00</b>	<b>-5.121,59</b>	<b>-19.359,63</b>	<b>-19.100,00</b>	<b>-259,63</b>
<b>SU 23</b>	<b>Summe Haushaltsrücklagen</b>				<b>0,00</b>	<b>0,00</b>	<b>0,00</b>	<b>0,00</b>	<b>0,00</b>	<b>0,00</b>
<b>SA00</b>	<b>Nettoergebnis nach Zuw./Entn. Haushaltsrücklagen (Saldo 0 +/- SU23)</b>				<b>-32.021,59</b>	<b>-26.900,00</b>	<b>-5.121,59</b>			
<b>Investive Gebarung</b>										
<b>SU 33</b>	<b>Summe Einzahlungen investive Gebarung</b>							<b>0,00</b>	<b>0,00</b>	<b>0,00</b>
<b>SU 34</b>	<b>Summe Auszahlungen investive Gebarung</b>							<b>0,00</b>	<b>0,00</b>	<b>0,00</b>
<b>SA2</b>	<b>Saldo (2) Geldfluss aus der Investiven Gebarung (33 - 34)</b>							<b>0,00</b>	<b>0,00</b>	<b>0,00</b>
<b>SA3</b>	<b>Saldo (3) Nettofinanzierungssaldo (Saldo 1 + Saldo 2)</b>							<b>-19.359,63</b>	<b>-19.100,00</b>	<b>-259,63</b>
<b>Finanzierungstätigkeit</b>										
<b>SU 35</b>	<b>Summe Einzahlungen aus der Finanzierungstätigkeit</b>							<b>0,00</b>	<b>0,00</b>	<b>0,00</b>
<b>SU 36</b>	<b>Summe Auszahlungen aus der Finanzierungstätigkeit</b>							<b>0,00</b>	<b>0,00</b>	<b>0,00</b>
<b>SA4</b>	<b>Saldo (4) Geldfluss aus der Finanzierungstätigkeit (35 - 36)</b>							<b>0,00</b>	<b>0,00</b>	<b>0,00</b>
<b>SA5</b>	<b>Saldo (5) Geldfluss aus der voranschlagswirksamen Gebarung (Saldo 3 + Saldo 4)</b>							<b>-19.359,63</b>	<b>-19.100,00</b>	<b>-259,63</b>
<b>163070</b>	<b>FF Schönau/Donau</b>									
<b>Operative Gebarung</b>										
<b>SU 21 / 31</b>	<b>Summe Erträge / Einzahlungen operative Gebarung</b>				<b>0,00</b>	<b>0,00</b>	<b>0,00</b>	<b>0,00</b>	<b>0,00</b>	<b>0,00</b>
1/163070-452000	Treibstoffe	2221	3221	23	119,20	500,00	-380,80	119,20	500,00	-380,80
1/163070-600000	Strom	2222	3222	24	476,89	500,00	-23,11	476,89	500,00	-23,11
1/163070-600100	Gas	2222	3222	24	1.623,64	1.900,00	-276,36	1.623,64	1.900,00	-276,36

		MVAG	MVAG	QU	Ergebnisrechnung			Finanzierungsrechnung		
		EH	FH		RA 2020	VA 2020	RA - VA	RA 2020	VA 2020	RA - VA
1/163070-614000	Instandhaltung von Gebäuden	2224	3224	24	932,96	1.000,00	-67,04	932,96	1.000,00	-67,04
1/163070-631000	Telekommunikationsdienste	2222	3222	24	962,74	1.000,00	-37,26	962,74	1.000,00	-37,26
1/163070-670000	Versicherungen	2222	3222	24	1.803,89	1.800,00	3,89	1.803,89	1.800,00	3,89
1/163070-680000	Planmäßige Abschreibung	2226			6.406,74	6.600,00	-193,26			
1/163070-754000	Subventionen	2231	3231	26	782,19	900,00	-117,81	782,19	900,00	-117,81
1/163070-754100	Subv. Anschaffungen	2231	3231	26	9.508,19	2.000,00	7.508,19	4.668,04	2.000,00	2.668,04
1/163070-754200	Subv. Instandh. Fahrzeuge	2231	3231	26	1.778,50	800,00	978,50	1.778,50	800,00	978,50
<b>SU 22 / 32</b>	<b>Summe Aufwendungen / Auszahlungen operative Gebarung</b>				<b>24.394,94</b>	<b>17.000,00</b>	<b>7.394,94</b>	<b>13.148,05</b>	<b>10.400,00</b>	<b>2.748,05</b>
<b>SA 0 / SA 1</b>	<b>(0) Nettoergebnis (21 - 22) / (1) Geldfluss operative Gebarung (31 - 32)</b>				<b>-24.394,94</b>	<b>-17.000,00</b>	<b>-7.394,94</b>	<b>-13.148,05</b>	<b>-10.400,00</b>	<b>-2.748,05</b>
<b>SU 23</b>	<b>Summe Haushaltsrücklagen</b>				<b>0,00</b>	<b>0,00</b>	<b>0,00</b>	<b>0,00</b>	<b>0,00</b>	<b>0,00</b>
<b>SA00</b>	<b>Nettoergebnis nach Zuw./Entn. Haushaltsrücklagen (Saldo 0 +/- SU23)</b>				<b>-24.394,94</b>	<b>-17.000,00</b>	<b>-7.394,94</b>			
<b>Investive Gebarung</b>										
<b>SU 33</b>	<b>Summe Einzahlungen investive Gebarung</b>							<b>0,00</b>	<b>0,00</b>	<b>0,00</b>
<b>SU 34</b>	<b>Summe Auszahlungen investive Gebarung</b>							<b>0,00</b>	<b>0,00</b>	<b>0,00</b>
<b>SA2</b>	<b>Saldo (2) Geldfluss aus der Investiven Gebarung (33 - 34)</b>							<b>0,00</b>	<b>0,00</b>	<b>0,00</b>
<b>SA3</b>	<b>Saldo (3) Nettofinanzierungssaldo (Saldo 1 + Saldo 2)</b>							<b>-13.148,05</b>	<b>-10.400,00</b>	<b>-2.748,05</b>
<b>Finanzierungstätigkeit</b>										
<b>SU 35</b>	<b>Summe Einzahlungen aus der Finanzierungstätigkeit</b>							<b>0,00</b>	<b>0,00</b>	<b>0,00</b>
<b>SU 36</b>	<b>Summe Auszahlungen aus der Finanzierungstätigkeit</b>							<b>0,00</b>	<b>0,00</b>	<b>0,00</b>
<b>SA4</b>	<b>Saldo (4) Geldfluss aus der Finanzierungstätigkeit (35 - 36)</b>							<b>0,00</b>	<b>0,00</b>	<b>0,00</b>
<b>SA5</b>	<b>Saldo (5) Geldfluss aus der voranschlagswirksamen Gebarung (Saldo 3 + Saldo 4)</b>							<b>-13.148,05</b>	<b>-10.400,00</b>	<b>-2.748,05</b>
<b>163080</b>	<b>FF Wittau</b>									
<b>Operative Gebarung</b>										
2/163080+813000	Erträge aus der Auflösung von Investitionszuschüssen (Kapitaltransfers)	2127			6.045,95	6.000,00	45,95			
<b>SU 21 / 31</b>	<b>Summe Erträge / Einzahlungen operative Gebarung</b>				<b>6.045,95</b>	<b>6.000,00</b>	<b>45,95</b>	<b>0,00</b>	<b>0,00</b>	<b>0,00</b>
1/163080-452000	Treibstoffe	2221	3221	23	338,73	900,00	-561,27	338,73	900,00	-561,27
1/163080-600000	Strom	2222	3222	24	743,14	1.000,00	-256,86	743,14	1.000,00	-256,86
1/163080-600100	Gas	2222	3222	24	653,17	700,00	-46,83	653,17	700,00	-46,83
1/163080-614000	Instandhaltung von Gebäuden	2224	3224	24	557,20	800,00	-242,80	557,20	800,00	-242,80
1/163080-650000/22	Zinsen Darlehen Kfz	2241	3241	25	681,02	800,00	-118,98	681,02	800,00	-118,98
1/163080-670000	Versicherungen	2222	3222	24	1.465,48	1.600,00	-134,52	1.465,48	1.600,00	-134,52
1/163080-680000	Planmäßige Abschreibung	2226			15.917,80	15.900,00	17,80			
1/163080-754000	Subventionen	2231	3231	26	157,59	1.100,00	-942,41	157,59	1.100,00	-942,41
1/163080-754100	Subv. Anschaffungen	2231	3231	26	10.552,77	3.100,00	7.452,77	5.712,62	3.100,00	2.612,62
1/163080-754200	Subv. Instandh. Fahrzeuge	2231	3231	26	2.336,00	1.600,00	736,00	1.194,10	1.600,00	-405,90
<b>SU 22 / 32</b>	<b>Summe Aufwendungen / Auszahlungen operative Gebarung</b>				<b>33.402,90</b>	<b>27.500,00</b>	<b>5.902,90</b>	<b>11.503,05</b>	<b>11.600,00</b>	<b>-96,95</b>



		MVAG	MVAG	QU	Ergebnisrechnung			Finanzierungsrechnung		
		EH	FH		RA 2020	VA 2020	RA - VA	RA 2020	VA 2020	RA - VA
<b>SA 0 / SA 1</b>	<b>(0) Nettoergebnis (21 - 22) / (1) Geldfluss operative Gebarung (31 – 32)</b>				<b>-27.356,95</b>	<b>-21.500,00</b>	<b>-5.856,95</b>	<b>-11.503,05</b>	<b>-11.600,00</b>	<b>96,95</b>
<b>SU 23</b>	<b>Summe Haushaltsrücklagen</b>				<b>0,00</b>	<b>0,00</b>	<b>0,00</b>	<b>0,00</b>	<b>0,00</b>	<b>0,00</b>
<b>SA00</b>	<b>Nettoergebnis nach Zuw./Entn. Haushaltsrücklagen (Saldo 0 +/- SU23)</b>				<b>-27.356,95</b>	<b>-21.500,00</b>	<b>-5.856,95</b>			
<b>Investive Gebarung</b>										
<b>SU 33</b>	<b>Summe Einzahlungen investive Gebarung</b>							<b>0,00</b>	<b>0,00</b>	<b>0,00</b>
<b>SU 34</b>	<b>Summe Auszahlungen investive Gebarung</b>							<b>0,00</b>	<b>0,00</b>	<b>0,00</b>
<b>SA2</b>	<b>Saldo (2) Geldfluss aus der Investiven Gebarung (33 – 34)</b>							<b>0,00</b>	<b>0,00</b>	<b>0,00</b>
<b>SA3</b>	<b>Saldo (3) Nettofinanzierungssaldo (Saldo 1 + Saldo 2)</b>							<b>-11.503,05</b>	<b>-11.600,00</b>	<b>96,95</b>
<b>Finanzierungstätigkeit</b>										
<b>SU 35</b>	<b>Summe Einzahlungen aus der Finanzierungstätigkeit</b>							<b>0,00</b>	<b>0,00</b>	<b>0,00</b>
1/163080-346000/22	Tilgung Darlehen KFZ		3614	65				6.250,00	6.300,00	-50,00
<b>SU 36</b>	<b>Summe Auszahlungen aus der Finanzierungstätigkeit</b>							<b>6.250,00</b>	<b>6.300,00</b>	<b>-50,00</b>
<b>SA4</b>	<b>Saldo (4) Geldfluss aus der Finanzierungstätigkeit (35 – 36)</b>							<b>-6.250,00</b>	<b>-6.300,00</b>	<b>50,00</b>
<b>SA5</b>	<b>Saldo (5) Geldfluss aus der voranschlagswirksamen Gebarung (Saldo 3 + Saldo 4)</b>							<b>-17.753,05</b>	<b>-17.900,00</b>	<b>146,95</b>
<b>18</b>	<b>Landesverteidigung</b>									
<b>180</b>	<b>Zivilschutz</b>									
<b>180000</b>	<b>Zivilschutz</b>									
<b>Operative Gebarung</b>										
2/180000+829000	Rückzahlung Corona-Hilfe	2116	3116	18	1.662,79	1.600,00	62,79	1.662,79	1.600,00	62,79
<b>SU 21 / 31</b>	<b>Summe Erträge / Einzahlungen operative Gebarung</b>				<b>1.662,79</b>	<b>1.600,00</b>	<b>62,79</b>	<b>1.662,79</b>	<b>1.600,00</b>	<b>62,79</b>
1/180000-726000	Beiträge	2225	3225	24	4.236,64	4.100,00	136,64	4.236,64	4.100,00	136,64
1/180000-728000	Ausgaben	2225	3225	24		50.000,00	-50.000,00		50.000,00	-50.000,00
<b>SU 22 / 32</b>	<b>Summe Aufwendungen / Auszahlungen operative Gebarung</b>				<b>4.236,64</b>	<b>54.100,00</b>	<b>-49.863,36</b>	<b>4.236,64</b>	<b>54.100,00</b>	<b>-49.863,36</b>
<b>SA 0 / SA 1</b>	<b>(0) Nettoergebnis (21 - 22) / (1) Geldfluss operative Gebarung (31 – 32)</b>				<b>-2.573,85</b>	<b>-52.500,00</b>	<b>49.926,15</b>	<b>-2.573,85</b>	<b>-52.500,00</b>	<b>49.926,15</b>
<b>SU 23</b>	<b>Summe Haushaltsrücklagen</b>				<b>0,00</b>	<b>0,00</b>	<b>0,00</b>	<b>0,00</b>	<b>0,00</b>	<b>0,00</b>
<b>SA00</b>	<b>Nettoergebnis nach Zuw./Entn. Haushaltsrücklagen (Saldo 0 +/- SU23)</b>				<b>-2.573,85</b>	<b>-52.500,00</b>	<b>49.926,15</b>			
<b>Investive Gebarung</b>										
<b>SU 33</b>	<b>Summe Einzahlungen investive Gebarung</b>							<b>0,00</b>	<b>0,00</b>	<b>0,00</b>
<b>SU 34</b>	<b>Summe Auszahlungen investive Gebarung</b>							<b>0,00</b>	<b>0,00</b>	<b>0,00</b>
<b>SA2</b>	<b>Saldo (2) Geldfluss aus der Investiven Gebarung (33 – 34)</b>							<b>0,00</b>	<b>0,00</b>	<b>0,00</b>
<b>SA3</b>	<b>Saldo (3) Nettofinanzierungssaldo (Saldo 1 + Saldo 2)</b>							<b>-2.573,85</b>	<b>-52.500,00</b>	<b>49.926,15</b>
<b>Finanzierungstätigkeit</b>										
<b>SU 35</b>	<b>Summe Einzahlungen aus der Finanzierungstätigkeit</b>							<b>0,00</b>	<b>0,00</b>	<b>0,00</b>
<b>SU 36</b>	<b>Summe Auszahlungen aus der Finanzierungstätigkeit</b>							<b>0,00</b>	<b>0,00</b>	<b>0,00</b>
<b>SA4</b>	<b>Saldo (4) Geldfluss aus der Finanzierungstätigkeit (35 – 36)</b>							<b>0,00</b>	<b>0,00</b>	<b>0,00</b>

		MVAG	MVAG	QU	Ergebnisrechnung			Finanzierungsrechnung		
		EH	FH		RA 2020	VA 2020	RA - VA	RA 2020	VA 2020	RA - VA
<b>SA5</b>	Saldo (5) Geldfluss aus der voranschlagswirksamen Gebarung (Saldo 3 + Saldo 4)							-2.573,85	-52.500,00	49.926,15

MVAG MVAG QU					Ergebnisrechnung			Finanzierungsrechnung		
EH FH					RA 2020	VA 2020	RA - VA	RA 2020	VA 2020	RA - VA
2 Unterricht, Erziehung, Sport und Wissenschaft										
21	Allgemeinbildender Unterricht									
210	Allgemeinbildende Pflichtschulen, gemeinsame Kosten									
210000	Allgemeinbildende Pflichtschulen									
Operative Gebarung										
SU 21 / 31	Summe Erträge / Einzahlungen operative Gebarung				0,00	0,00	0,00	0,00	0,00	0,00
1/210000-768000	Förderung Erstklassler	2234	3234	27	6.110,00	4.000,00	2.110,00	6.110,00	4.000,00	2.110,00
SU 22 / 32	Summe Aufwendungen / Auszahlungen operative Gebarung				6.110,00	4.000,00	2.110,00	6.110,00	4.000,00	2.110,00
SA 0 / SA 1	(0) Nettoergebnis (21 - 22) / (1) Geldfluss operative Gebarung (31 – 32)				-6.110,00	-4.000,00	-2.110,00	-6.110,00	-4.000,00	-2.110,00
SU 23	Summe Haushaltsrücklagen				0,00	0,00	0,00	0,00	0,00	0,00
SA00	Nettoergebnis nach Zuw./Entn. Haushaltsrücklagen (Saldo 0 +/- SU23)				-6.110,00	-4.000,00	-2.110,00			
Investive Gebarung										
SU 33	Summe Einzahlungen investive Gebarung							0,00	0,00	0,00
SU 34	Summe Auszahlungen investive Gebarung							0,00	0,00	0,00
SA2	Saldo (2) Geldfluss aus der Investiven Gebarung (33 – 34)							0,00	0,00	0,00
SA3	Saldo (3) Nettofinanzierungssaldo (Saldo 1 + Saldo 2)							-6.110,00	-4.000,00	-2.110,00
Finanzierungstätigkeit										
SU 35	Summe Einzahlungen aus der Finanzierungstätigkeit							0,00	0,00	0,00
SU 36	Summe Auszahlungen aus der Finanzierungstätigkeit							0,00	0,00	0,00
SA4	Saldo (4) Geldfluss aus der Finanzierungstätigkeit (35 – 36)							0,00	0,00	0,00
SA5	Saldo (5) Geldfluss aus der voranschlagswirksamen Gebarung (Saldo 3 + Saldo 4)							-6.110,00	-4.000,00	-2.110,00
211	Volksschulen									
211000	Volksschule									
Operative Gebarung										
2/211000+817000	Erträge aus der Auflösung von sonstigen Rückstellungen	2117			937,90		937,90			
6/211000+829960	Übernahme Ist-Überschuss 2019	2116	3116	18	1.672.675,60	1.672.700,00	-24,40	1.672.675,60	1.672.700,00	-24,40
2/211000+861000	Transfers von Ländern, Landesfonds und Landeskammern	2121	3121	15	6.426,00	6.400,00	26,00	6.426,00	6.400,00	26,00
2/211000+862000	Laufende Transferzahlungen von Gemeinden	2121	3121	15	24.255,80	34.100,00	-9.844,20	24.255,80	34.100,00	-9.844,20
SU 21 / 31	Summe Erträge / Einzahlungen operative Gebarung				1.704.295,30	1.713.200,00	-8.904,70	1.703.357,40	1.713.200,00	-9.842,60
1/211000-400000	Geringwertige Wirtschaftsgüter	2221	3221	23	1.664,97	1.500,00	164,97	1.276,17	1.500,00	-223,83
1/211000-454000	Reinigungsmittel	2221	3221	23	11.561,30	9.000,00	2.561,30	13.184,18	9.000,00	4.184,18
1/211000-456000	Büromaterial	2221	3221	23	1.020,79	800,00	220,79	1.020,79	800,00	220,79
1/211000-457000	Gesetzblätter, Zeitschriften	2221	3221	23	18,00	100,00	-82,00	18,00	100,00	-82,00

		MVAG	MVAG	QU	Ergebnisrechnung			Finanzierungsrechnung		
		EH	FH		RA 2020	VA 2020	RA - VA	RA 2020	VA 2020	RA - VA
1/211000-459100	Unterrichtsmaterial	2221	3221	23	14.487,58	19.200,00	-4.712,42	14.678,45	19.200,00	-4.521,55
1/211000-511000	Bezüge Vb li	2211	3211	20	89.804,67	87.000,00	2.804,67	89.804,67	87.000,00	2.804,67
1/211000-523000	Arbeiter nicht ganzjährig beschäftigt	2211	3211	20	7.641,65	2.300,00	5.341,65	7.641,65	2.300,00	5.341,65
1/211000-565000	Mehrleistungsvergütung	2211	3211	20	286,18	200,00	86,18	286,18	200,00	86,18
1/211000-569000	Sonst. Nebengebühren	2211	3211	20	12.809,06	14.000,00	-1.190,94	12.809,06	14.000,00	-1.190,94
1/211000-580000	Dienstgeberbeiträge zum Ausgleichsfonds für Familienbeihilfen	2212	3212	20	4.133,09	4.500,00	-366,91	4.133,09	4.500,00	-366,91
1/211000-582000	DG Sozialversicherung	2212	3212	20	23.209,74	22.600,00	609,74	23.209,74	22.600,00	609,74
1/211000-591000	Dotierung von Rückstellungen für Abfertigungen	2214			1.499,71	1.100,00	399,71			
1/211000-592000	Dotierung von Rückstellungen für Jubiläumszuwendungen	2214			1.100,29	500,00	600,29			
1/211000-600000	Strom	2222	3222	24	6.212,40	8.200,00	-1.987,60	8.439,31	8.200,00	239,31
1/211000-600100	Gas	2222	3222	24	18.189,28	18.000,00	189,28	18.189,28	18.000,00	189,28
1/211000-600200	Wasser	2222	3222	24	2.458,96	2.300,00	158,96	2.458,96	2.300,00	158,96
1/211000-600300	Fernwärme	2222	3222	24	11.000,00		11.000,00	11.000,00		11.000,00
1/211000-614000	Instandhaltung von Gebäuden	2224	3224	24	12.535,36	15.000,00	-2.464,64	12.401,92	15.000,00	-2.598,08
1/211000-618000	Instandhaltung von Einrichtungen	2224	3224	24	5.125,02	8.000,00	-2.874,98	5.423,02	8.000,00	-2.576,98
1/211000-620001	Schülertransporte	2222	3222	24		500,00	-500,00		500,00	-500,00
1/211000-630000	Postgebühren	2222	3222	24	816,15	1.000,00	-183,85	816,15	1.000,00	-183,85
1/211000-631000	Telefon	2222	3222	24	1.266,27	1.500,00	-233,73	1.237,11	1.500,00	-262,89
1/211000-650000/54	Zinsen für Finanzschulden - Inland	2241	3241	25	32.809,99	35.000,00	-2.190,01	32.809,99	35.000,00	-2.190,01
1/211000-670000	Versicherungen	2222	3222	24	4.518,48	4.500,00	18,48	4.518,48	4.500,00	18,48
1/211000-680000	Planmäßige Abschreibung	2226			9.732,45	9.700,00	32,45			
1/211000-723000	Repräsentationsausg.	2225	3225	24	625,39	600,00	25,39	625,39	600,00	25,39
1/211000-724000	Reisegebühren	2225	3225	24	85,62	100,00	-14,38	85,62	100,00	-14,38
1/211000-728200	Unterrichtsfilmbeitrag	2225	3225	24	1.832,10	1.900,00	-67,90	1.832,10	1.900,00	-67,90
1/211000-729960	Übernahme IST-Überschuss 2019	2225	3225	24	1.672.675,60	1.672.700,00	-24,40	1.672.675,60	1.672.700,00	-24,40
<b>SU 22 / 32</b>	<b>Summe Aufwendungen / Auszahlungen operative Gebarung</b>				<b>1.949.120,10</b>	<b>1.941.800,00</b>	<b>7.320,10</b>	<b>1.940.574,91</b>	<b>1.930.500,00</b>	<b>10.074,91</b>
<b>SA 0 / SA 1</b>	<b>(0) Nettoergebnis (21 - 22) / (1) Geldfluss operative Gebarung (31 - 32)</b>				<b>-244.824,80</b>	<b>-228.600,00</b>	<b>-16.224,80</b>	<b>-237.217,51</b>	<b>-217.300,00</b>	<b>-19.917,51</b>
5/211000-794000	Zuweisung an zweckgebundene Haushaltsrücklagen	2401			1.195.858,88		-1.195.858,88			
<b>SU 23</b>	<b>Summe Haushaltsrücklagen</b>				<b>-1.195.858,88</b>	<b>0,00</b>	<b>-1.195.858,88</b>	<b>0,00</b>	<b>0,00</b>	<b>0,00</b>
<b>SA00</b>	<b>Nettoergebnis nach Zuw./Entn. Haushaltsrücklagen (Saldo 0 +/- SU23)</b>				<b>-1.440.683,68</b>	<b>-228.600,00</b>	<b>-1.212.083,68</b>			
<b>Investive Gebarung</b>										
6/211000+300000	Kapitaltransfers von Bund, Bundesfonds und Bundeskammern		3331	33				1.210.203,98	1.210.200,00	3,98
<b>SU 33</b>	<b>Summe Einzahlungen investive Gebarung</b>							<b>1.210.203,98</b>	<b>1.210.200,00</b>	<b>3,98</b>
5/211000-010000	Gebäude		3413	40				6.687.020,70	7.882.900,00	-1.195.879,30

		MVAG	MVAG	QU	Ergebnisrechnung			Finanzierungsrechnung		
		EH	FH		RA 2020	VA 2020	RA - VA	RA 2020	VA 2020	RA - VA
1/211000-042000	Amtsausstattung		3415	41					6.000,00	-6.000,00
<b>SU 34</b>	<b>Summe Auszahlungen investive Gebarung</b>							<b>6.687.020,70</b>	<b>7.888.900,00</b>	<b>-1.201.879,30</b>
<b>SA2</b>	<b>Saldo (2) Geldfluss aus der Investiven Gebarung (33 – 34)</b>							<b>-5.476.816,72</b>	<b>-6.678.700,00</b>	<b>1.201.883,28</b>
<b>SA3</b>	<b>Saldo (3) Nettofinanzierungssaldo (Saldo 1 + Saldo 2)</b>							<b>-5.714.034,23</b>	<b>-6.896.000,00</b>	<b>1.181.965,77</b>
<b>Finanzierungstätigkeit</b>										
6/211000+346000/54	Investitionsdarlehen von Kreditinstituten		3514	55				5.000.000,00	5.000.000,00	
<b>SU 35</b>	<b>Summe Einzahlungen aus der Finanzierungstätigkeit</b>							<b>5.000.000,00</b>	<b>5.000.000,00</b>	<b>0,00</b>
<b>SU 36</b>	<b>Summe Auszahlungen aus der Finanzierungstätigkeit</b>							<b>0,00</b>	<b>0,00</b>	<b>0,00</b>
<b>SA4</b>	<b>Saldo (4) Geldfluss aus der Finanzierungstätigkeit (35 – 36)</b>							<b>5.000.000,00</b>	<b>5.000.000,00</b>	<b>0,00</b>
<b>SA5</b>	<b>Saldo (5) Geldfluss aus der voranschlagswirksamen Gebarung (Saldo 3 + Saldo 4)</b>							<b>-714.034,23</b>	<b>-1.896.000,00</b>	<b>1.181.965,77</b>
<b>211100 VS Oberhausen</b>										
<b>Operative Gebarung</b>										
2/211100+811000	Bestandzins	2115	3115	14	28.572,60	28.600,00	-27,40	28.572,60	28.600,00	-27,40
2/211100+811100	Vermietung Turnsaal	2115	3115	14	4.836,00	6.400,00	-1.564,00	4.836,00	6.400,00	-1.564,00
2/211100+817000	Erträge aus der Auflösung von sonstigen Rückstellungen	2117			1.357,62		1.357,62			
6/211100+829000	Rückersatz durch Leasing	2116	3116	18		100.000,00	-100.000,00		100.000,00	-100.000,00
2/211100+829000	Förderungen	2116	3116	18		8.000,00	-8.000,00		8.000,00	-8.000,00
2/211100+861000	SKF Zinsenzuschuss	2121	3121	15	8.944,44	9.000,00	-55,56	8.944,44	9.000,00	-55,56
<b>SU 21 / 31</b>	<b>Summe Erträge / Einzahlungen operative Gebarung</b>				<b>43.710,66</b>	<b>152.000,00</b>	<b>-108.289,34</b>	<b>42.353,04</b>	<b>152.000,00</b>	<b>-109.646,96</b>
1/211100-400000	Geringwertige Wirtschaftsgüter	2221	3221	23	3.055,87	2.100,00	955,87	2.966,49	2.100,00	866,49
1/211100-454000	Reinigungsmittel	2221	3221	23	12.304,72	11.400,00	904,72	12.339,64	11.400,00	939,64
1/211100-456000	Büromaterial	2221	3221	23	555,56	500,00	55,56	555,56	500,00	55,56
1/211100-457000	Gesetzblätter, Zeitschriften	2221	3221	23	18,00	100,00	-82,00	18,00	100,00	-82,00
1/211100-459100	Unterrichtsmaterial	2221	3221	23	9.231,08	10.000,00	-768,92	8.660,30	10.000,00	-1.339,70
1/211100-511000	Bezüge Vb li	2211	3211	20	81.939,80	87.000,00	-5.060,20	81.939,80	87.000,00	-5.060,20
1/211100-523000	Arbeiter nicht ganzjährig beschäftigt	2211	3211	20	2.161,79	2.700,00	-538,21	2.161,79	2.700,00	-538,21
1/211100-565000	Mehrleistungsvergütung	2211	3211	20	31,30	200,00	-168,70	31,30	200,00	-168,70
1/211100-569000	Sonst. Nebengebühren	2211	3211	20	11.945,84	12.100,00	-154,16	11.945,84	12.100,00	-154,16
1/211100-580000	Dienstgeberbeiträge zum Ausgleichsfonds für Familienbeihilfen	2212	3212	20	3.245,68	3.100,00	145,68	3.245,68	3.100,00	145,68
1/211100-582000	DG Sozialversicherung	2212	3212	20	20.239,73	22.000,00	-1.760,27	20.239,73	22.000,00	-1.760,27
1/211100-592000	Dotierung von Rückstellungen für Jubiläumszuwendungen	2214			278,30	1.200,00	-921,70			
1/211100-600000	Strom	2222	3222	24	7.595,95	7.300,00	295,95	7.595,95	7.300,00	295,95
1/211100-600100	Gas	2222	3222	24	42.119,79	42.600,00	-480,21	42.119,79	42.600,00	-480,21
1/211100-600200	Wasser	2222	3222	24	1.390,98	1.800,00	-409,02	1.390,98	1.800,00	-409,02
1/211100-614000	Instandhaltung von Gebäuden	2224	3224	24	8.762,90	10.000,00	-1.237,10	8.762,90	10.000,00	-1.237,10

		MVAG	MVAG	QU	Ergebnisrechnung			Finanzierungsrechnung		
		EH	FH		RA 2020	VA 2020	RA - VA	RA 2020	VA 2020	RA - VA
1/211100-618000	Instandhaltung von Einrichtungen	2224	3224	24	11.960,36	18.000,00	-6.039,64	12.946,22	18.000,00	-5.053,78
1/211100-620001	Schülertransporte	2222	3222	24	870,00	1.000,00	-130,00	870,00	1.000,00	-130,00
1/211100-630000	Postgebühren	2222	3222	24	322,17	300,00	22,17	322,17	300,00	22,17
1/211100-631000	Telefon	2222	3222	24	3.244,17	3.800,00	-555,83	3.258,93	3.800,00	-541,07
1/211100-670000	Versicherungen	2222	3222	24	6.030,70	6.000,00	30,70	6.030,70	6.000,00	30,70
1/211100-680000	Planmäßige Abschreibung	2226			8.800,91	6.400,00	2.400,91			
1/211100-700003	Bestandzins und USt	2223	3223	24	29.772,60	29.800,00	-27,40	29.772,60	29.800,00	-27,40
1/211100-705000	Operating Leasing	2223	3223	24	192.525,72	192.500,00	25,72	192.525,72	192.500,00	25,72
1/211100-724000	Reisegebühren	2225	3225	24	221,76	400,00	-178,24	221,76	400,00	-178,24
5/211100-728000	Planungskosten	2225	3225	24		100.000,00	-100.000,00		100.000,00	-100.000,00
1/211100-728200	Unterrichtsfilmbeitrag	2225	3225	24	1.407,95	1.400,00	7,95	1.407,95	1.400,00	7,95
<b>SU 22 / 32</b>	<b>Summe Aufwendungen / Auszahlungen operative Gebarung</b>				<b>460.033,63</b>	<b>573.700,00</b>	<b>-113.666,37</b>	<b>451.329,80</b>	<b>566.100,00</b>	<b>-114.770,20</b>
<b>SA 0 / SA 1</b>	<b>(0) Nettoergebnis (21 - 22) / (1) Geldfluss operative Gebarung (31 - 32)</b>				<b>-416.322,97</b>	<b>-421.700,00</b>	<b>5.377,03</b>	<b>-408.976,76</b>	<b>-414.100,00</b>	<b>5.123,24</b>
<b>SU 23</b>	<b>Summe Haushaltsrücklagen</b>				<b>0,00</b>	<b>0,00</b>	<b>0,00</b>	<b>0,00</b>	<b>0,00</b>	<b>0,00</b>
<b>SA00</b>	<b>Nettoergebnis nach Zuw./Entn. Haushaltsrücklagen (Saldo 0 +/- SU23)</b>				<b>-416.322,97</b>	<b>-421.700,00</b>	<b>5.377,03</b>			
<b>Investive Gebarung</b>										
<b>SU 33</b>	<b>Summe Einzahlungen investive Gebarung</b>							<b>0,00</b>	<b>0,00</b>	<b>0,00</b>
1/211100-042000	Amtsausstattung		3415	41				4.060,73	5.000,00	-939,27
<b>SU 34</b>	<b>Summe Auszahlungen investive Gebarung</b>							<b>4.060,73</b>	<b>5.000,00</b>	<b>-939,27</b>
<b>SA2</b>	<b>Saldo (2) Geldfluss aus der Investiven Gebarung (33 - 34)</b>							<b>-4.060,73</b>	<b>-5.000,00</b>	<b>939,27</b>
<b>SA3</b>	<b>Saldo (3) Nettofinanzierungssaldo (Saldo 1 + Saldo 2)</b>							<b>-413.037,49</b>	<b>-419.100,00</b>	<b>6.062,51</b>
<b>Finanzierungstätigkeit</b>										
<b>SU 35</b>	<b>Summe Einzahlungen aus der Finanzierungstätigkeit</b>							<b>0,00</b>	<b>0,00</b>	<b>0,00</b>
<b>SU 36</b>	<b>Summe Auszahlungen aus der Finanzierungstätigkeit</b>							<b>0,00</b>	<b>0,00</b>	<b>0,00</b>
<b>SA4</b>	<b>Saldo (4) Geldfluss aus der Finanzierungstätigkeit (35 - 36)</b>							<b>0,00</b>	<b>0,00</b>	<b>0,00</b>
<b>SA5</b>	<b>Saldo (5) Geldfluss aus der voranschlagswirksamen Gebarung (Saldo 3 + Saldo 4)</b>							<b>-413.037,49</b>	<b>-419.100,00</b>	<b>6.062,51</b>
<b>212</b>	<b>Hauptschulen</b>									
<b>212000</b>	<b>Neue Mittelschule</b>									
<b>Operative Gebarung</b>										
2/212000+811000	Miete Polytechnische Schule	2115	3115	14	21.438,49	21.400,00	38,49	21.438,49	21.400,00	38,49
2/212000+813000	Erträge aus der Auflösung von Investitionszuschüssen (Kapitaltransfers)	2127			41.953,84	42.000,00	-46,16			
2/212000+817000	Erträge aus der Auflösung von sonstigen Rückstellungen	2117			929,53		929,53			
2/212000+828000	Rückersätze von Ausgaben	2116	3116	18		1.000,00	-1.000,00		1.000,00	-1.000,00
2/212000+860100	Rückersatz AMS Altersteilzeit	2121	3121	15	5.687,75	5.600,00	87,75	5.687,75	5.600,00	87,75
2/212000+862000	Anteil Betriebskosten PTS	2121	3121	15	59.957,36	60.700,00	-742,64	59.957,36	60.700,00	-742,64
2/212000+862100	Anteil Betriebskosten Aso	2121	3121	15	63.376,61	60.700,00	2.676,61	63.376,61	60.700,00	2.676,61

		MVAG	MVAG	QU	Ergebnisrechnung			Finanzierungsrechnung		
		EH	FH		RA 2020	VA 2020	RA - VA	RA 2020	VA 2020	RA - VA
2/212000+862200	Zahlungen v. Gemeinden	2121	3121	15	13.105,61	15.800,00	-2.694,39	13.105,61	15.800,00	-2.694,39
<b>SU 21 / 31</b>	<b>Summe Erträge / Einzahlungen operative Gebarung</b>				<b>206.449,19</b>	<b>207.200,00</b>	<b>-750,81</b>	<b>163.565,82</b>	<b>165.200,00</b>	<b>-1.634,18</b>
1/212000-400000	geringwertige Wirtschaftsgüter	2221	3221	23	2.732,49	1.900,00	832,49	2.732,49	1.900,00	832,49
1/212000-454000	Reinigungsmittel	2221	3221	23	13.752,76	13.000,00	752,76	13.752,76	13.000,00	752,76
1/212000-456000	Büromaterial	2221	3221	23	615,20	500,00	115,20	615,20	500,00	115,20
1/212000-457000	Gesetzblätter, Zeitschriften	2221	3221	23	18,00	100,00	-82,00	18,00	100,00	-82,00
1/212000-459100	Unterrichtsmaterial	2221	3221	23	7.354,22	12.000,00	-4.645,78	7.423,80	12.000,00	-4.576,20
1/212000-511000	Bezüge Vb li	2211	3211	20	204.414,77	200.800,00	3.614,77	204.414,77	200.800,00	3.614,77
1/212000-523000	Arbeiter nicht ganzjährig beschäftigt	2211	3211	20	900,27	2.600,00	-1.699,73	900,27	2.600,00	-1.699,73
1/212000-565000	Mehrleistungsvergütung	2211	3211	20	2.075,22	4.000,00	-1.924,78	2.075,22	4.000,00	-1.924,78
1/212000-569000	Sonst. Nebengebühren	2211	3211	20	15.240,76	15.700,00	-459,24	15.240,76	15.700,00	-459,24
1/212000-580000	Dienstgeberbeiträge zum Ausgleichsfonds für Familienbeihilfen	2212	3212	20	7.351,85	7.200,00	151,85	7.351,85	7.200,00	151,85
1/212000-582000	DG Sozialversicherung	2212	3212	20	50.355,13	50.000,00	355,13	50.355,13	50.000,00	355,13
1/212000-591000	Dotierung von Rückstellungen für Abfertigungen	2214			1.604,61	700,00	904,61			
1/212000-592000	Dotierung von Rückstellungen für Jubiläumszuwendungen	2214			2.196,00	1.300,00	896,00			
1/212000-600000	Strom	2222	3222	24	24.376,76	23.000,00	1.376,76	24.376,76	23.000,00	1.376,76
1/212000-600100	Gas	2222	3222	24	1.415,22	1.400,00	15,22	1.415,22	1.400,00	15,22
1/212000-600200	Wasser	2222	3222	24	2.186,80	2.000,00	186,80	2.186,80	2.000,00	186,80
1/212000-600300	Fernwärme	2222	3222	24	39.821,67	40.000,00	-178,33	39.821,67	40.000,00	-178,33
1/212000-614000	Instandhaltung von Gebäuden	2224	3224	24	20.969,42	20.500,00	469,42	20.969,42	20.500,00	469,42
1/212000-618000	Instandhaltung von Einrichtungen	2224	3224	24	25.914,35	30.000,00	-4.085,65	27.617,94	30.000,00	-2.382,06
1/212000-620001	Schülertransporte	2222	3222	24	335,00	1.500,00	-1.165,00	335,00	1.500,00	-1.165,00
1/212000-630000	Postgebühren	2222	3222	24	186,79	500,00	-313,21	186,79	500,00	-313,21
1/212000-631000	Telefon	2222	3222	24	1.928,12	3.600,00	-1.671,88	1.960,64	3.600,00	-1.639,36
1/212000-650000/14	Kreditzinsen	2241	3241	25	89,65	100,00	-10,35	89,65	100,00	-10,35
1/212000-650000/17	Zinsen Darlehen	2241	3241	25	577,10	600,00	-22,90	577,10	600,00	-22,90
1/212000-650000/34	Zinsen f. Darlehen	2241	3241	25	8.129,25	8.700,00	-570,75	8.129,25	8.700,00	-570,75
1/212000-670000	Versicherungen	2222	3222	24	11.405,88	11.400,00	5,88	11.405,88	11.400,00	5,88
1/212000-680000	Planmäßige Abschreibung	2226			376.329,52	372.300,00	4.029,52			
1/212000-724000	Reisegebühren	2225	3225	24	23,60	100,00	-76,40	23,60	100,00	-76,40
1/212000-725000	Bibliothekserfordernisse	2225	3225	24		200,00	-200,00		200,00	-200,00
1/212000-728200	Unterrichtsfilmbeitrag	2225	3225	24	1.384,39	1.400,00	-15,61	1.384,39	1.400,00	-15,61
<b>SU 22 / 32</b>	<b>Summe Aufwendungen / Auszahlungen operative Gebarung</b>				<b>823.684,80</b>	<b>827.100,00</b>	<b>-3.415,20</b>	<b>445.360,36</b>	<b>452.800,00</b>	<b>-7.439,64</b>
<b>SA 0 / SA 1</b>	<b>(0) Nettoergebnis (21 - 22) / (1) Geldfluss operative Gebarung (31 - 32)</b>				<b>-617.235,61</b>	<b>-619.900,00</b>	<b>2.664,39</b>	<b>-281.794,54</b>	<b>-287.600,00</b>	<b>5.805,46</b>
6/212000+895000	Entnahmen von allgemeinen Haushaltsrücklagen	2301			132.122,17		132.122,17			
<b>SU 23</b>	<b>Summe Haushaltsrücklagen</b>				<b>132.122,17</b>	<b>0,00</b>	<b>132.122,17</b>	<b>0,00</b>	<b>0,00</b>	<b>0,00</b>

		MVAG	MVAG	QU	Ergebnisrechnung			Finanzierungsrechnung		
		EH	FH		RA 2020	VA 2020	RA - VA	RA 2020	VA 2020	RA - VA
<b>SA00</b>	<b>Nettoergebnis nach Zuw./Entn. Haushaltsrücklagen (Saldo 0 +/- SU23)</b>				<b>-485.113,44</b>	<b>-619.900,00</b>	<b>134.786,56</b>			
<b>Investive Gebarung</b>										
<b>SU 33</b>	<b>Summe Einzahlungen investive Gebarung</b>							<b>0,00</b>	<b>0,00</b>	<b>0,00</b>
5/212000-010000	Gebäude		3413	40				132.122,17		132.122,17
1/212000-042000	Amtsausstattung		3415	41					18.700,00	-18.700,00
<b>SU 34</b>	<b>Summe Auszahlungen investive Gebarung</b>							<b>132.122,17</b>	<b>18.700,00</b>	<b>113.422,17</b>
<b>SA2</b>	<b>Saldo (2) Geldfluss aus der Investiven Gebarung (33 – 34)</b>							<b>-132.122,17</b>	<b>-18.700,00</b>	<b>-113.422,17</b>
<b>SA3</b>	<b>Saldo (3) Nettofinanzierungssaldo (Saldo 1 + Saldo 2)</b>							<b>-413.916,71</b>	<b>-306.300,00</b>	<b>-107.616,71</b>
<b>Finanzierungstätigkeit</b>										
<b>SU 35</b>	<b>Summe Einzahlungen aus der Finanzierungstätigkeit</b>							<b>0,00</b>	<b>0,00</b>	<b>0,00</b>
1/212000-346000/14	Tilgung v. Bankdarl.		3614	65				9.481,98	9.500,00	-18,02
1/212000-346000/17	Tilgung Darlehen		3614	65				56.660,85	56.700,00	-39,15
1/212000-346000/34	Tilgung v. Darlehen		3614	65				82.855,65	82.600,00	255,65
<b>SU 36</b>	<b>Summe Auszahlungen aus der Finanzierungstätigkeit</b>							<b>148.998,48</b>	<b>148.800,00</b>	<b>198,48</b>
<b>SA4</b>	<b>Saldo (4) Geldfluss aus der Finanzierungstätigkeit (35 – 36)</b>							<b>-148.998,48</b>	<b>-148.800,00</b>	<b>-198,48</b>
<b>SA5</b>	<b>Saldo (5) Geldfluss aus der voranschlagswirksamen Gebarung (Saldo 3 + Saldo 4)</b>							<b>-562.915,19</b>	<b>-455.100,00</b>	<b>-107.815,19</b>
<b>213</b>	<b>Sonderschulen</b>									
<b>213000</b>	<b>Sonderschulen</b>									
<b>Operative Gebarung</b>										
<b>SU 21 / 31</b>	<b>Summe Erträge / Einzahlungen operative Gebarung</b>				<b>0,00</b>	<b>0,00</b>	<b>0,00</b>	<b>0,00</b>	<b>0,00</b>	<b>0,00</b>
1/213000-400000	Geringwertige Wirtschaftsgüter des Anlagevermögens	2221	3221	23	111,49		111,49			
1/213000-631000	Telefon	2222	3222	24	7,01		7,01			
<b>SU 22 / 32</b>	<b>Summe Aufwendungen / Auszahlungen operative Gebarung</b>				<b>118,50</b>	<b>0,00</b>	<b>118,50</b>	<b>0,00</b>	<b>0,00</b>	<b>0,00</b>
<b>SA 0 / SA 1</b>	<b>(0) Nettoergebnis (21 - 22) / (1) Geldfluss operative Gebarung (31 – 32)</b>				<b>-118,50</b>	<b>0,00</b>	<b>-118,50</b>	<b>0,00</b>	<b>0,00</b>	<b>0,00</b>
<b>SU 23</b>	<b>Summe Haushaltsrücklagen</b>				<b>0,00</b>	<b>0,00</b>	<b>0,00</b>	<b>0,00</b>	<b>0,00</b>	<b>0,00</b>
<b>SA00</b>	<b>Nettoergebnis nach Zuw./Entn. Haushaltsrücklagen (Saldo 0 +/- SU23)</b>				<b>-118,50</b>	<b>0,00</b>	<b>-118,50</b>			
<b>Investive Gebarung</b>										
<b>SU 33</b>	<b>Summe Einzahlungen investive Gebarung</b>							<b>0,00</b>	<b>0,00</b>	<b>0,00</b>
<b>SU 34</b>	<b>Summe Auszahlungen investive Gebarung</b>							<b>0,00</b>	<b>0,00</b>	<b>0,00</b>
<b>SA2</b>	<b>Saldo (2) Geldfluss aus der Investiven Gebarung (33 – 34)</b>							<b>0,00</b>	<b>0,00</b>	<b>0,00</b>
<b>SA3</b>	<b>Saldo (3) Nettofinanzierungssaldo (Saldo 1 + Saldo 2)</b>							<b>0,00</b>	<b>0,00</b>	<b>0,00</b>
<b>Finanzierungstätigkeit</b>										
<b>SU 35</b>	<b>Summe Einzahlungen aus der Finanzierungstätigkeit</b>							<b>0,00</b>	<b>0,00</b>	<b>0,00</b>
<b>SU 36</b>	<b>Summe Auszahlungen aus der Finanzierungstätigkeit</b>							<b>0,00</b>	<b>0,00</b>	<b>0,00</b>
<b>SA4</b>	<b>Saldo (4) Geldfluss aus der Finanzierungstätigkeit (35 – 36)</b>							<b>0,00</b>	<b>0,00</b>	<b>0,00</b>



		MVAG	MVAG	QU	Ergebnisrechnung			Finanzierungsrechnung		
		EH	FH		RA 2020	VA 2020	RA - VA	RA 2020	VA 2020	RA - VA
<b>SA5</b>	<b>Saldo (5) Geldfluss aus der voranschlagswirksamen Gebarung (Saldo 3 + Saldo 4)</b>							<b>0,00</b>	<b>0,00</b>	<b>0,00</b>
<b>214</b>	<b>Polytechnische Schulen</b>									
<b>214000</b>	<b>Polytechnische Schulen</b>									
<b>Operative Gebarung</b>										
<b>SU 21 / 31</b>	<b>Summe Erträge / Einzahlungen operative Gebarung</b>				<b>0,00</b>	<b>0,00</b>	<b>0,00</b>	<b>0,00</b>	<b>0,00</b>	<b>0,00</b>
1/214000-459100	Unterrichtsmaterial	2221	3221	23	-364,11		-364,11			
1/214000-618000	Instandhaltung von sonstigen Anlagen	2224	3224	24	-1.302,00		-1.302,00			
1/214000-631000	Telefon	2222	3222	24	27,24		27,24			
<b>SU 22 / 32</b>	<b>Summe Aufwendungen / Auszahlungen operative Gebarung</b>				<b>-1.638,87</b>	<b>0,00</b>	<b>-1.638,87</b>	<b>0,00</b>	<b>0,00</b>	<b>0,00</b>
<b>SA 0 / SA 1</b>	<b>(0) Nettoergebnis (21 - 22) / (1) Geldfluss operative Gebarung (31 - 32)</b>				<b>1.638,87</b>	<b>0,00</b>	<b>1.638,87</b>	<b>0,00</b>	<b>0,00</b>	<b>0,00</b>
<b>SU 23</b>	<b>Summe Haushaltsrücklagen</b>				<b>0,00</b>	<b>0,00</b>	<b>0,00</b>	<b>0,00</b>	<b>0,00</b>	<b>0,00</b>
<b>SA00</b>	<b>Nettoergebnis nach Zuw./Entn. Haushaltsrücklagen (Saldo 0 +/- SU23)</b>				<b>1.638,87</b>	<b>0,00</b>	<b>1.638,87</b>			
<b>Investive Gebarung</b>										
<b>SU 33</b>	<b>Summe Einzahlungen investive Gebarung</b>							<b>0,00</b>	<b>0,00</b>	<b>0,00</b>
<b>SU 34</b>	<b>Summe Auszahlungen investive Gebarung</b>							<b>0,00</b>	<b>0,00</b>	<b>0,00</b>
<b>SA2</b>	<b>Saldo (2) Geldfluss aus der Investiven Gebarung (33 - 34)</b>							<b>0,00</b>	<b>0,00</b>	<b>0,00</b>
<b>SA3</b>	<b>Saldo (3) Nettofinanzierungssaldo (Saldo 1 + Saldo 2)</b>							<b>0,00</b>	<b>0,00</b>	<b>0,00</b>
<b>Finanzierungstätigkeit</b>										
<b>SU 35</b>	<b>Summe Einzahlungen aus der Finanzierungstätigkeit</b>							<b>0,00</b>	<b>0,00</b>	<b>0,00</b>
<b>SU 36</b>	<b>Summe Auszahlungen aus der Finanzierungstätigkeit</b>							<b>0,00</b>	<b>0,00</b>	<b>0,00</b>
<b>SA4</b>	<b>Saldo (4) Geldfluss aus der Finanzierungstätigkeit (35 - 36)</b>							<b>0,00</b>	<b>0,00</b>	<b>0,00</b>
<b>SA5</b>	<b>Saldo (5) Geldfluss aus der voranschlagswirksamen Gebarung (Saldo 3 + Saldo 4)</b>							<b>0,00</b>	<b>0,00</b>	<b>0,00</b>
<b>219</b>	<b>Sonstige Einrichtungen und Maßnahmen</b>									
<b>219000</b>	<b>Sonstige Schulen u. Schulverbände</b>									
<b>Operative Gebarung</b>										
<b>SU 21 / 31</b>	<b>Summe Erträge / Einzahlungen operative Gebarung</b>				<b>0,00</b>	<b>0,00</b>	<b>0,00</b>	<b>0,00</b>	<b>0,00</b>	<b>0,00</b>
1/219000-752000	Beiträge	2231	3231	26	158.232,13	143.000,00	15.232,13	158.232,13	143.000,00	15.232,13
<b>SU 22 / 32</b>	<b>Summe Aufwendungen / Auszahlungen operative Gebarung</b>				<b>158.232,13</b>	<b>143.000,00</b>	<b>15.232,13</b>	<b>158.232,13</b>	<b>143.000,00</b>	<b>15.232,13</b>
<b>SA 0 / SA 1</b>	<b>(0) Nettoergebnis (21 - 22) / (1) Geldfluss operative Gebarung (31 - 32)</b>				<b>-158.232,13</b>	<b>-143.000,00</b>	<b>-15.232,13</b>	<b>-158.232,13</b>	<b>-143.000,00</b>	<b>-15.232,13</b>
<b>SU 23</b>	<b>Summe Haushaltsrücklagen</b>				<b>0,00</b>	<b>0,00</b>	<b>0,00</b>	<b>0,00</b>	<b>0,00</b>	<b>0,00</b>
<b>SA00</b>	<b>Nettoergebnis nach Zuw./Entn. Haushaltsrücklagen (Saldo 0 +/- SU23)</b>				<b>-158.232,13</b>	<b>-143.000,00</b>	<b>-15.232,13</b>			
<b>Investive Gebarung</b>										
<b>SU 33</b>	<b>Summe Einzahlungen investive Gebarung</b>							<b>0,00</b>	<b>0,00</b>	<b>0,00</b>
<b>SU 34</b>	<b>Summe Auszahlungen investive Gebarung</b>							<b>0,00</b>	<b>0,00</b>	<b>0,00</b>
<b>SA2</b>	<b>Saldo (2) Geldfluss aus der Investiven Gebarung (33 - 34)</b>							<b>0,00</b>	<b>0,00</b>	<b>0,00</b>
<b>SA3</b>	<b>Saldo (3) Nettofinanzierungssaldo (Saldo 1 + Saldo 2)</b>							<b>-158.232,13</b>	<b>-143.000,00</b>	<b>-15.232,13</b>

				Ergebnisrechnung			Finanzierungsrechnung			
		MVAG	MVAG	QU	RA 2020	VA 2020	RA - VA	RA 2020	VA 2020	RA - VA
		EH	FH							
Finanzierungstätigkeit										
SU 35	Summe Einzahlungen aus der Finanzierungstätigkeit							0,00	0,00	0,00
SU 36	Summe Auszahlungen aus der Finanzierungstätigkeit							0,00	0,00	0,00
SA4	Saldo (4) Geldfluss aus der Finanzierungstätigkeit (35 – 36)							0,00	0,00	0,00
SA5	Saldo (5) Geldfluss aus der voranschlagswirksamen Gebarung (Saldo 3 + Saldo 4)							-158.232,13	-143.000,00	-15.232,13
22	Berufsbildender Unterricht; Anstalten der Lehrer- und Erzi									
220	Berufsbildende Pflichtschulen									
220000	Berufsbildende Pflichtschulen									
Operative Gebarung										
SU 21 / 31	Summe Erträge / Einzahlungen operative Gebarung				0,00	0,00	0,00	0,00	0,00	0,00
1/220000-729000	Berufsschülerhaltungsb.	2225	3225	24	90.480,00	90.500,00	-20,00	90.480,00	90.500,00	-20,00
SU 22 / 32	Summe Aufwendungen / Auszahlungen operative Gebarung				90.480,00	90.500,00	-20,00	90.480,00	90.500,00	-20,00
SA 0 / SA 1	(0) Nettoergebnis (21 - 22) / (1) Geldfluss operative Gebarung (31 – 32)				-90.480,00	-90.500,00	20,00	-90.480,00	-90.500,00	20,00
SU 23	Summe Haushaltsrücklagen				0,00	0,00	0,00	0,00	0,00	0,00
SA00	Nettoergebnis nach Zuw./Entn. Haushaltsrücklagen (Saldo 0 +/- SU23)				-90.480,00	-90.500,00	20,00			
Investive Gebarung										
SU 33	Summe Einzahlungen investive Gebarung							0,00	0,00	0,00
SU 34	Summe Auszahlungen investive Gebarung							0,00	0,00	0,00
SA2	Saldo (2) Geldfluss aus der Investiven Gebarung (33 – 34)							0,00	0,00	0,00
SA3	Saldo (3) Nettofinanzierungssaldo (Saldo 1 + Saldo 2)							-90.480,00	-90.500,00	20,00
Finanzierungstätigkeit										
SU 35	Summe Einzahlungen aus der Finanzierungstätigkeit							0,00	0,00	0,00
SU 36	Summe Auszahlungen aus der Finanzierungstätigkeit							0,00	0,00	0,00
SA4	Saldo (4) Geldfluss aus der Finanzierungstätigkeit (35 – 36)							0,00	0,00	0,00
SA5	Saldo (5) Geldfluss aus der voranschlagswirksamen Gebarung (Saldo 3 + Saldo 4)							-90.480,00	-90.500,00	20,00
23	Förderung des Unterrichts									
232	Schülerbetreuung									
232000	Schülerbetreuung									
Operative Gebarung										
SU 21 / 31	Summe Erträge / Einzahlungen operative Gebarung				0,00	0,00	0,00	0,00	0,00	0,00
1/232000-620000	Schülerbus	2222	3222	24	9.705,72	9.500,00	205,72	9.677,45	9.500,00	177,45
SU 22 / 32	Summe Aufwendungen / Auszahlungen operative Gebarung				9.705,72	9.500,00	205,72	9.677,45	9.500,00	177,45
SA 0 / SA 1	(0) Nettoergebnis (21 - 22) / (1) Geldfluss operative Gebarung (31 – 32)				-9.705,72	-9.500,00	-205,72	-9.677,45	-9.500,00	-177,45
SU 23	Summe Haushaltsrücklagen				0,00	0,00	0,00	0,00	0,00	0,00

		MVAG	MVAG QU	Ergebnisrechnung			Finanzierungsrechnung		
		EH	FH	RA 2020	VA 2020	RA - VA	RA 2020	VA 2020	RA - VA
<b>SA00</b>	<b>Nettoergebnis nach Zuw./Entn. Haushaltsrücklagen (Saldo 0 +/- SU23)</b>			<b>-9.705,72</b>	<b>-9.500,00</b>	<b>-205,72</b>			
<b>Investive Gebarung</b>									
<b>SU 33</b>	<b>Summe Einzahlungen investive Gebarung</b>						<b>0,00</b>	<b>0,00</b>	<b>0,00</b>
<b>SU 34</b>	<b>Summe Auszahlungen investive Gebarung</b>						<b>0,00</b>	<b>0,00</b>	<b>0,00</b>
<b>SA2</b>	<b>Saldo (2) Geldfluss aus der Investiven Gebarung (33 – 34)</b>						<b>0,00</b>	<b>0,00</b>	<b>0,00</b>
<b>SA3</b>	<b>Saldo (3) Nettofinanzierungssaldo (Saldo 1 + Saldo 2)</b>						<b>-9.677,45</b>	<b>-9.500,00</b>	<b>-177,45</b>
<b>Finanzierungstätigkeit</b>									
<b>SU 35</b>	<b>Summe Einzahlungen aus der Finanzierungstätigkeit</b>						<b>0,00</b>	<b>0,00</b>	<b>0,00</b>
<b>SU 36</b>	<b>Summe Auszahlungen aus der Finanzierungstätigkeit</b>						<b>0,00</b>	<b>0,00</b>	<b>0,00</b>
<b>SA4</b>	<b>Saldo (4) Geldfluss aus der Finanzierungstätigkeit (35 – 36)</b>						<b>0,00</b>	<b>0,00</b>	<b>0,00</b>
<b>SA5</b>	<b>Saldo (5) Geldfluss aus der voranschlagswirksamen Gebarung (Saldo 3 + Saldo 4)</b>						<b>-9.677,45</b>	<b>-9.500,00</b>	<b>-177,45</b>
<b>239</b>	<b>Sonstige Einrichtungen und Maßnahmen</b>								
<b>239000</b>	<b>Sonstige Einrichtungen und Maßnahmen</b>								
<b>Operative Gebarung</b>									
<b>SU 21 / 31</b>	<b>Summe Erträge / Einzahlungen operative Gebarung</b>			<b>0,00</b>	<b>0,00</b>	<b>0,00</b>	<b>0,00</b>	<b>0,00</b>	<b>0,00</b>
1/239000-757003	Förderung von öffentlichen schulischen Veranstaltungen 2234 3234 27				500,00	-500,00		500,00	-500,00
<b>SU 22 / 32</b>	<b>Summe Aufwendungen / Auszahlungen operative Gebarung</b>			<b>0,00</b>	<b>500,00</b>	<b>-500,00</b>	<b>0,00</b>	<b>500,00</b>	<b>-500,00</b>
<b>SA 0 / SA 1</b>	<b>(0) Nettoergebnis (21 - 22) / (1) Geldfluss operative Gebarung (31 – 32)</b>			<b>0,00</b>	<b>-500,00</b>	<b>500,00</b>	<b>0,00</b>	<b>-500,00</b>	<b>500,00</b>
<b>SU 23</b>	<b>Summe Haushaltsrücklagen</b>			<b>0,00</b>	<b>0,00</b>	<b>0,00</b>	<b>0,00</b>	<b>0,00</b>	<b>0,00</b>
<b>SA00</b>	<b>Nettoergebnis nach Zuw./Entn. Haushaltsrücklagen (Saldo 0 +/- SU23)</b>			<b>0,00</b>	<b>-500,00</b>	<b>500,00</b>			
<b>Investive Gebarung</b>									
<b>SU 33</b>	<b>Summe Einzahlungen investive Gebarung</b>						<b>0,00</b>	<b>0,00</b>	<b>0,00</b>
<b>SU 34</b>	<b>Summe Auszahlungen investive Gebarung</b>						<b>0,00</b>	<b>0,00</b>	<b>0,00</b>
<b>SA2</b>	<b>Saldo (2) Geldfluss aus der Investiven Gebarung (33 – 34)</b>						<b>0,00</b>	<b>0,00</b>	<b>0,00</b>
<b>SA3</b>	<b>Saldo (3) Nettofinanzierungssaldo (Saldo 1 + Saldo 2)</b>						<b>0,00</b>	<b>-500,00</b>	<b>500,00</b>
<b>Finanzierungstätigkeit</b>									
<b>SU 35</b>	<b>Summe Einzahlungen aus der Finanzierungstätigkeit</b>						<b>0,00</b>	<b>0,00</b>	<b>0,00</b>
<b>SU 36</b>	<b>Summe Auszahlungen aus der Finanzierungstätigkeit</b>						<b>0,00</b>	<b>0,00</b>	<b>0,00</b>
<b>SA4</b>	<b>Saldo (4) Geldfluss aus der Finanzierungstätigkeit (35 – 36)</b>						<b>0,00</b>	<b>0,00</b>	<b>0,00</b>
<b>SA5</b>	<b>Saldo (5) Geldfluss aus der voranschlagswirksamen Gebarung (Saldo 3 + Saldo 4)</b>						<b>0,00</b>	<b>-500,00</b>	<b>500,00</b>

		MVAG	MVAG	QU	Ergebnisrechnung			Finanzierungsrechnung		
		EH	FH		RA 2020	VA 2020	RA - VA	RA 2020	VA 2020	RA - VA
<b>24</b>	<b>Vorschulische Erziehung</b>									
<b>240</b>	<b>Kindergärten</b>									
<b>240000</b>	<b>Kindergärten</b>									
<b>Operative Gebarung</b>										
2/240000+810000	Beiträge - Essen	2114	3114	13	181.093,66	170.000,00	11.093,66	185.618,56	170.000,00	15.618,56
2/240000+810100	Beiträge - Betreuung	2114	3114	13	90.430,96	98.000,00	-7.569,04	95.995,15	98.000,00	-2.004,85
2/240000+810200	Spiel- und Bastelbeitrag	2114	3114	13	28.337,69	49.500,00	-21.162,31	29.367,13	49.500,00	-20.132,87
2/240000+813000	Erträge aus der Auflösung von Investitionszuschüssen (Kapitaltransfers)	2127			5.499,00	3.400,00	2.099,00			
2/240000+829000	Energieabgabenrückvergütung Rest	2116	3116	18	450,33	400,00	50,33	450,33	400,00	50,33
2/240000+861000	Transfers von Ländern - Ferienbetreuung	2121	3121	15	11.100,00		11.100,00	11.100,00		11.100,00
<b>SU 21 / 31</b>	<b>Summe Erträge / Einzahlungen operative Gebarung</b>				<b>316.911,64</b>	<b>321.300,00</b>	<b>-4.388,36</b>	<b>322.531,17</b>	<b>317.900,00</b>	<b>4.631,17</b>
1/240000-400000	Geringwertige Wirtschaftsgüter	2221	3221	23	15,00	100,00	-85,00	15,00	100,00	-85,00
1/240000-670000	Versicherungen	2222	3222	24	968,03	900,00	68,03	968,03	900,00	68,03
1/240000-729000	Sonstige Aufwendungen	2225	3225	24	537,10		537,10	537,10		537,10
<b>SU 22 / 32</b>	<b>Summe Aufwendungen / Auszahlungen operative Gebarung</b>				<b>1.520,13</b>	<b>1.000,00</b>	<b>520,13</b>	<b>1.520,13</b>	<b>1.000,00</b>	<b>520,13</b>
<b>SA 0 / SA 1</b>	<b>(0) Nettoergebnis (21 - 22) / (1) Geldfluss operative Gebarung (31 - 32)</b>				<b>315.391,51</b>	<b>320.300,00</b>	<b>-4.908,49</b>	<b>321.011,04</b>	<b>316.900,00</b>	<b>4.111,04</b>
<b>SU 23</b>	<b>Summe Haushaltsrücklagen</b>				<b>0,00</b>	<b>0,00</b>	<b>0,00</b>	<b>0,00</b>	<b>0,00</b>	<b>0,00</b>
<b>SA00</b>	<b>Nettoergebnis nach Zuw./Entn. Haushaltsrücklagen (Saldo 0 +/- SU23)</b>				<b>315.391,51</b>	<b>320.300,00</b>	<b>-4.908,49</b>			
<b>Investive Gebarung</b>										
<b>SU 33</b>	<b>Summe Einzahlungen investive Gebarung</b>							<b>0,00</b>	<b>0,00</b>	<b>0,00</b>
<b>SU 34</b>	<b>Summe Auszahlungen investive Gebarung</b>							<b>0,00</b>	<b>0,00</b>	<b>0,00</b>
<b>SA2</b>	<b>Saldo (2) Geldfluss aus der Investiven Gebarung (33 - 34)</b>							<b>0,00</b>	<b>0,00</b>	<b>0,00</b>
<b>SA3</b>	<b>Saldo (3) Nettofinanzierungssaldo (Saldo 1 + Saldo 2)</b>							<b>321.011,04</b>	<b>316.900,00</b>	<b>4.111,04</b>
<b>Finanzierungstätigkeit</b>										
<b>SU 35</b>	<b>Summe Einzahlungen aus der Finanzierungstätigkeit</b>							<b>0,00</b>	<b>0,00</b>	<b>0,00</b>
1/240000-344000/109	Tilgung von Darlehen (Schulbaufonds)		3611	64				1.002,80	1.000,00	2,80
<b>SU 36</b>	<b>Summe Auszahlungen aus der Finanzierungstätigkeit</b>							<b>1.002,80</b>	<b>1.000,00</b>	<b>2,80</b>
<b>SA4</b>	<b>Saldo (4) Geldfluss aus der Finanzierungstätigkeit (35 - 36)</b>							<b>-1.002,80</b>	<b>-1.000,00</b>	<b>-2,80</b>
<b>SA5</b>	<b>Saldo (5) Geldfluss aus der voranschlagswirksamen Gebarung (Saldo 3 + Saldo 4)</b>							<b>320.008,24</b>	<b>315.900,00</b>	<b>4.108,24</b>
<b>240100</b>	<b>Kdg. Am Weinling</b>									
<b>Operative Gebarung</b>										
2/240100+813000	Erträge aus der Auflösung von Investitionszuschüssen (Kapitaltransfers)	2127			5.185,91	5.200,00	-14,09			
2/240100+817000	Erträge aus der Auflösung von sonstigen Rückstellungen	2117			18.406,82		18.406,82			

		MVAG	MVAG	QU	Ergebnisrechnung			Finanzierungsrechnung		
		EH	FH		RA 2020	VA 2020	RA - VA	RA 2020	VA 2020	RA - VA
2/240100+860000/38	Zuschuss SKF	2121	3121	15	19.440,40	19.400,00	40,40	19.440,40	19.400,00	40,40
<b>SU 21 / 31</b>	<b>Summe Erträge / Einzahlungen operative Gebarung</b>				<b>43.033,13</b>	<b>24.600,00</b>	<b>18.433,13</b>	<b>19.440,40</b>	<b>19.400,00</b>	<b>40,40</b>
1/240100-400000	Geringwertige Wirtschaftsgüter des Anlagevermögens	2221	3221	23	2.345,24	6.400,00	-4.054,76	2.133,73	6.400,00	-4.266,27
1/240100-430000	Lebensmittel	2221	3221	23	39.622,73	42.000,00	-2.377,27	39.622,73	42.000,00	-2.377,27
1/240100-454000	Reinigungsmittel	2221	3221	23	7.854,93	6.000,00	1.854,93	7.838,81	6.000,00	1.838,81
1/240100-456000	Schreib-, Zeichen- und sonstige Büromittel	2221	3221	23	1.063,61	1.000,00	63,61	1.059,96	1.000,00	59,96
1/240100-459100	Spiel- und Bastelmaterial	2221	3221	23	11.396,64	15.500,00	-4.103,36	11.458,49	15.500,00	-4.041,51
1/240100-511000	Vertragsbedienstete in handwerklicher Verwendung	2211	3211	20	437.267,97	432.100,00	5.167,97	437.267,97	432.100,00	5.167,97
1/240100-522000	Angestellte nicht ganzjährig beschäftigt	2211	3211	20	1.550,40	4.200,00	-2.649,60	1.550,40	4.200,00	-2.649,60
1/240100-523000	Arbeiter nicht ganzjährig beschäftigt	2211	3211	20	23.461,09	25.600,00	-2.138,91	23.461,09	25.600,00	-2.138,91
1/240100-565000	Mehrleistungsvergütungen	2211	3211	20	47,59	500,00	-452,41	47,59	500,00	-452,41
1/240100-569000	Sonstige Nebengebühren	2211	3211	20	3.723,43	3.500,00	223,43	3.723,43	3.500,00	223,43
1/240100-580000	Dienstgeberbeiträge zum Ausgleichsfonds für Familienbeihilfen	2212	3212	20	17.433,15	19.000,00	-1.566,85	17.433,15	19.000,00	-1.566,85
1/240100-582000	DG Sozialversicherung	2212	3212	20	99.552,79	102.600,00	-3.047,21	99.552,79	102.600,00	-3.047,21
1/240100-588000	Kommunalsteuer	2212	3212	20	13.410,22	14.700,00	-1.289,78	13.410,22	14.700,00	-1.289,78
1/240100-591000	Dotierung von Rückstellungen für Abfertigungen	2214			2.639,78	2.600,00	39,78			
1/240100-592000	Dotierung von Rückstellungen für Jubiläumszuwendungen	2214			5.421,64	4.400,00	1.021,64			
1/240100-600000	Strom	2222	3222	24	4.690,65	5.400,00	-709,35	4.690,65	5.400,00	-709,35
1/240100-600100	Gas	2222	3222	24	7.607,29	10.700,00	-3.092,71	7.607,29	10.700,00	-3.092,71
1/240100-600200	Wasser	2222	3222	24	1.589,04	1.600,00	-10,96	1.589,04	1.600,00	-10,96
1/240100-614000	Instandhaltung von Gebäuden	2224	3224	24	4.855,24	7.000,00	-2.144,76	4.855,24	7.000,00	-2.144,76
1/240100-618000	Instandhaltung von sonstigen Anlagen	2224	3224	24	8.576,06	9.500,00	-923,94	8.483,29	9.500,00	-1.016,71
1/240100-630000	Postdienste	2222	3222	24		100,00	-100,00		100,00	-100,00
1/240100-631000	Telekommunikationsdienste	2222	3222	24	848,68	1.000,00	-151,32	780,43	1.000,00	-219,57
1/240100-650000/38	Zinsen für Finanzschulden - Inland	2241	3241	25	2.043,83	2.100,00	-56,17	2.043,83	2.100,00	-56,17
1/240100-670000	Versicherungen	2222	3222	24	3.015,84	3.000,00	15,84	3.015,84	3.000,00	15,84
1/240100-680000	Planmäßige Abschreibung	2226			66.144,88	65.300,00	844,88			
1/240100-724000	Reisegebühren	2225	3225	24	191,62	300,00	-108,38	191,62	300,00	-108,38
<b>SU 22 / 32</b>	<b>Summe Aufwendungen / Auszahlungen operative Gebarung</b>				<b>766.354,34</b>	<b>786.100,00</b>	<b>-19.745,66</b>	<b>691.817,59</b>	<b>713.800,00</b>	<b>-21.982,41</b>
<b>SA 0 / SA 1</b>	<b>(0) Nettoergebnis (21 - 22) / (1) Geldfluss operative Gebarung (31 - 32)</b>				<b>-723.321,21</b>	<b>-761.500,00</b>	<b>38.178,79</b>	<b>-672.377,19</b>	<b>-694.400,00</b>	<b>22.022,81</b>
<b>SU 23</b>	<b>Summe Haushaltsrücklagen</b>				<b>0,00</b>	<b>0,00</b>	<b>0,00</b>	<b>0,00</b>	<b>0,00</b>	<b>0,00</b>
<b>SA00</b>	<b>Nettoergebnis nach Zuw./Entn. Haushaltsrücklagen (Saldo 0 +/- SU23)</b>				<b>-723.321,21</b>	<b>-761.500,00</b>	<b>38.178,79</b>			
<b>Investive Gebarung</b>										
<b>SU 33</b>	<b>Summe Einzahlungen investive Gebarung</b>							<b>0,00</b>	<b>0,00</b>	<b>0,00</b>

		MVAG	MVAG	QU	Ergebnisrechnung			Finanzierungsrechnung		
		EH	FH		RA 2020	VA 2020	RA - VA	RA 2020	VA 2020	RA - VA
1/240100-042000	Amtsausstattung		3415	41				7.856,93	10.000,00	-2.143,07
<b>SU 34</b>	<b>Summe Auszahlungen investive Gebarung</b>							<b>7.856,93</b>	<b>10.000,00</b>	<b>-2.143,07</b>
<b>SA2</b>	<b>Saldo (2) Geldfluss aus der Investiven Gebarung (33 – 34)</b>							<b>-7.856,93</b>	<b>-10.000,00</b>	<b>2.143,07</b>
<b>SA3</b>	<b>Saldo (3) Nettofinanzierungssaldo (Saldo 1 + Saldo 2)</b>							<b>-680.234,12</b>	<b>-704.400,00</b>	<b>24.165,88</b>
<b>Finanzierungstätigkeit</b>										
<b>SU 35</b>	<b>Summe Einzahlungen aus der Finanzierungstätigkeit</b>							<b>0,00</b>	<b>0,00</b>	<b>0,00</b>
1/240100-346000/38	Investitionsdarlehen von Kreditinstituten		3614	65				15.463,63	15.500,00	-36,37
<b>SU 36</b>	<b>Summe Auszahlungen aus der Finanzierungstätigkeit</b>							<b>15.463,63</b>	<b>15.500,00</b>	<b>-36,37</b>
<b>SA4</b>	<b>Saldo (4) Geldfluss aus der Finanzierungstätigkeit (35 – 36)</b>							<b>-15.463,63</b>	<b>-15.500,00</b>	<b>36,37</b>
<b>SA5</b>	<b>Saldo (5) Geldfluss aus der voranschlagswirksamen Gebarung (Saldo 3 + Saldo 4)</b>							<b>-695.697,75</b>	<b>-719.900,00</b>	<b>24.202,25</b>
<b>240120 Kleinkindergruppen</b>										
<b>Operative Gebarung</b>										
2/240120+810000	KKG Tagesverpflegung	2114	3114	13	10.574,61	8.200,00	2.374,61	10.574,61	8.200,00	2.374,61
2/240120+810100	Beiträge - Betreuung	2114	3114	13	37.714,56	30.000,00	7.714,56	37.714,56	30.000,00	7.714,56
2/240120+810200	Pädagogischer Beitrag	2114	3114	13	2.173,09	1.800,00	373,09	2.173,09	1.800,00	373,09
2/240120+861000/51	Förderung SKF	2121	3121	15	26.699,63	26.700,00	-0,37	26.699,63	26.700,00	-0,37
2/240120+861100	Transfers von Ländern, Personalkostenzuschuss	2121	3121	15	129.300,00	119.300,00	10.000,00	129.300,00	119.300,00	10.000,00
<b>SU 21 / 31</b>	<b>Summe Erträge / Einzahlungen operative Gebarung</b>				<b>206.461,89</b>	<b>186.000,00</b>	<b>20.461,89</b>	<b>206.461,89</b>	<b>186.000,00</b>	<b>20.461,89</b>
1/240120-400000	Geringwertige Wirtschaftsgüter des Anlagevermögens	2221	3221	23	2.648,22	2.000,00	648,22	2.648,22	2.000,00	648,22
1/240120-430000	Lebensmittel	2221	3221	23	8.440,71	9.000,00	-559,29	8.440,71	9.000,00	-559,29
1/240120-454000	Reinigungsmittel	2221	3221	23	3.389,92	2.500,00	889,92	3.034,46	2.500,00	534,46
1/240120-456000	Schreib-, Zeichen- und sonstige Büromittel	2221	3221	23	102,93	300,00	-197,07	102,93	300,00	-197,07
1/240120-459100	Spiel- und Bastelmaterial	2221	3221	23	1.644,70	2.300,00	-655,30	1.629,69	2.300,00	-670,31
1/240120-510000	Vertragsbedienstete I	2211	3211	20	62.060,34	68.500,00	-6.439,66	62.060,34	68.500,00	-6.439,66
1/240120-511000	Vertragsbedienstete in handwerklicher Verwendung	2211	3211	20	86.746,70	86.200,00	546,70	86.746,70	86.200,00	546,70
1/240120-522000	Geldbezüge der nicht ganzjährig beschäftigten Angestellten	2211	3211	20	2.466,24	2.200,00	266,24	2.466,24	2.200,00	266,24
1/240120-523000	Arbeiter nicht ganzjährig beschäftigt	2211	3211	20	3.594,20	4.100,00	-505,80	3.594,20	4.100,00	-505,80
1/240120-565000	Mehrleistungsvergütungen	2211	3211	20	23,39		23,39	23,39		23,39
1/240120-569000	Sonstige Nebengebühren	2211	3211	20	1.917,62	1.700,00	217,62	1.917,62	1.700,00	217,62
1/240120-580000	Dienstgeberbeiträge zum Ausgleichsfonds für Familienbeihilfen	2212	3212	20	6.073,59	6.600,00	-526,41	6.073,59	6.600,00	-526,41
1/240120-582000	DG Sozialversicherung	2212	3212	20	33.668,41	35.900,00	-2.231,59	33.668,41	35.900,00	-2.231,59
1/240120-588000	Kommunalsteuer	2212	3212	20	4.672,09	5.100,00	-427,91	4.672,09	5.100,00	-427,91

		MVAG	MVAG	QU	Ergebnisrechnung			Finanzierungsrechnung		
		EH	FH		RA 2020	VA 2020	RA - VA	RA 2020	VA 2020	RA - VA
1/240120-592000	Dotierung von Rückstellungen für Jubiläumswendungen	2214			1.718,38	1.200,00	518,38			
1/240120-600000	Strom	2222	3222	24	1.710,00	2.800,00	-1.090,00	3.320,47	2.800,00	520,47
1/240120-600200	Wasser	2222	3222	24	404,52	500,00	-95,48	404,52	500,00	-95,48
1/240120-614000	Instandhaltung von Gebäuden	2224	3224	24	2.777,54	3.100,00	-322,46	2.777,54	3.100,00	-322,46
1/240120-618000	Instandhaltung von sonstigen Anlagen	2224	3224	24	2.686,43	3.000,00	-313,57	2.743,43	3.000,00	-256,57
1/240120-631000	Telekommunikationsdienste	2222	3222	24	199,57	600,00	-400,43	272,53	600,00	-327,47
1/240120-650000/51	Zinsen für Finanzschulden - Inland	2241	3241	25	2.942,00	3.000,00	-58,00	2.942,00	3.000,00	-58,00
1/240120-670000	Versicherungen	2222	3222	24	507,12	600,00	-92,88	507,12	600,00	-92,88
1/240120-680000	Planmäßige Abschreibung	2226			15.516,99	15.700,00	-183,01			
1/240120-710000	DZ Zuschlag zum Dienstgeberbeitrag	2225	3225	24	591,79		591,79	591,79		591,79
1/240120-724000	Reisegebühren	2225	3225	24	246,52	400,00	-153,48	246,52	400,00	-153,48
<b>SU 22 / 32</b>	<b>Summe Aufwendungen / Auszahlungen operative Gebarung</b>				<b>246.749,92</b>	<b>257.300,00</b>	<b>-10.550,08</b>	<b>230.884,51</b>	<b>240.400,00</b>	<b>-9.515,49</b>
<b>SA 0 / SA 1</b>	<b>(0) Nettoergebnis (21 - 22) / (1) Geldfluss operative Gebarung (31 - 32)</b>				<b>-40.288,03</b>	<b>-71.300,00</b>	<b>31.011,97</b>	<b>-24.422,62</b>	<b>-54.400,00</b>	<b>29.977,38</b>
<b>SU 23</b>	<b>Summe Haushaltsrücklagen</b>				<b>0,00</b>	<b>0,00</b>	<b>0,00</b>	<b>0,00</b>	<b>0,00</b>	<b>0,00</b>
<b>SA00</b>	<b>Nettoergebnis nach Zuw./Entn. Haushaltsrücklagen (Saldo 0 +/- SU23)</b>				<b>-40.288,03</b>	<b>-71.300,00</b>	<b>31.011,97</b>			
<b>Investive Gebarung</b>										
<b>SU 33</b>	<b>Summe Einzahlungen investive Gebarung</b>							<b>0,00</b>	<b>0,00</b>	<b>0,00</b>
1/240120-042000	Amtsausstattung		3415	41					2.000,00	-2.000,00
<b>SU 34</b>	<b>Summe Auszahlungen investive Gebarung</b>							<b>0,00</b>	<b>2.000,00</b>	<b>-2.000,00</b>
<b>SA2</b>	<b>Saldo (2) Geldfluss aus der Investiven Gebarung (33 - 34)</b>							<b>0,00</b>	<b>-2.000,00</b>	<b>2.000,00</b>
<b>SA3</b>	<b>Saldo (3) Nettofinanzierungssaldo (Saldo 1 + Saldo 2)</b>							<b>-24.422,62</b>	<b>-56.400,00</b>	<b>31.977,38</b>
<b>Finanzierungstätigkeit</b>										
<b>SU 35</b>	<b>Summe Einzahlungen aus der Finanzierungstätigkeit</b>							<b>0,00</b>	<b>0,00</b>	<b>0,00</b>
1/240120-346000/51	Investitionsdarlehen von Kreditinstituten		3614	65				26.274,72	26.200,00	74,72
<b>SU 36</b>	<b>Summe Auszahlungen aus der Finanzierungstätigkeit</b>							<b>26.274,72</b>	<b>26.200,00</b>	<b>74,72</b>
<b>SA4</b>	<b>Saldo (4) Geldfluss aus der Finanzierungstätigkeit (35 - 36)</b>							<b>-26.274,72</b>	<b>-26.200,00</b>	<b>-74,72</b>
<b>SA5</b>	<b>Saldo (5) Geldfluss aus der voranschlagswirksamen Gebarung (Saldo 3 + Saldo 4)</b>							<b>-50.697,34</b>	<b>-82.600,00</b>	<b>31.902,66</b>
<b>240130</b>	<b>Kindergarten Oberhausen</b>									
<b>Operative Gebarung</b>										
6/240130+829910	Mittel aus operativer Gebarung	2116	3116	18	27.000,00	27.000,00		27.000,00	27.000,00	
2/240130+861000/55	Laufende Transferzahlungen von Ländern und Landesfonds	2121	3121	15	29.508,50	29.500,00	8,50	29.508,50	29.500,00	8,50
<b>SU 21 / 31</b>	<b>Summe Erträge / Einzahlungen operative Gebarung</b>				<b>56.508,50</b>	<b>56.500,00</b>	<b>8,50</b>	<b>56.508,50</b>	<b>56.500,00</b>	<b>8,50</b>
1/240130-650000/55	Zinsen für Finanzschulden - Inland	2241	3241	25	8.738,96	8.700,00	38,96	8.738,96	8.700,00	38,96
<b>SU 22 / 32</b>	<b>Summe Aufwendungen / Auszahlungen operative Gebarung</b>				<b>8.738,96</b>	<b>8.700,00</b>	<b>38,96</b>	<b>8.738,96</b>	<b>8.700,00</b>	<b>38,96</b>
<b>SA 0 / SA 1</b>	<b>(0) Nettoergebnis (21 - 22) / (1) Geldfluss operative Gebarung (31 - 32)</b>				<b>47.769,54</b>	<b>47.800,00</b>	<b>-30,46</b>	<b>47.769,54</b>	<b>47.800,00</b>	<b>-30,46</b>
<b>SU 23</b>	<b>Summe Haushaltsrücklagen</b>				<b>0,00</b>	<b>0,00</b>	<b>0,00</b>	<b>0,00</b>	<b>0,00</b>	<b>0,00</b>

		MVAG	MVAG	QU	Ergebnisrechnung			Finanzierungsrechnung		
		EH	FH		RA 2020	VA 2020	RA - VA	RA 2020	VA 2020	RA - VA
<b>SA00</b>	<b>Nettoergebnis nach Zuw./Entn. Haushaltsrücklagen (Saldo 0 +/- SU23)</b>				<b>47.769,54</b>	<b>47.800,00</b>	<b>-30,46</b>			
<b>Investive Gebarung</b>										
<b>SU 33</b>	<b>Summe Einzahlungen investive Gebarung</b>							<b>0,00</b>	<b>0,00</b>	<b>0,00</b>
5/240130-010000	Gebäude		3413	40				27.000,00	27.000,00	
<b>SU 34</b>	<b>Summe Auszahlungen investive Gebarung</b>							<b>27.000,00</b>	<b>27.000,00</b>	<b>0,00</b>
<b>SA2</b>	<b>Saldo (2) Geldfluss aus der Investiven Gebarung (33 – 34)</b>							<b>-27.000,00</b>	<b>-27.000,00</b>	<b>0,00</b>
<b>SA3</b>	<b>Saldo (3) Nettofinanzierungssaldo (Saldo 1 + Saldo 2)</b>							<b>20.769,54</b>	<b>20.800,00</b>	<b>-30,46</b>
<b>Finanzierungstätigkeit</b>										
<b>SU 35</b>	<b>Summe Einzahlungen aus der Finanzierungstätigkeit</b>							<b>0,00</b>	<b>0,00</b>	<b>0,00</b>
1/240130-346000/55	Investitionsdarlehen von Kreditinstituten		3614	65				58.765,74	58.800,00	-34,26
<b>SU 36</b>	<b>Summe Auszahlungen aus der Finanzierungstätigkeit</b>							<b>58.765,74</b>	<b>58.800,00</b>	<b>-34,26</b>
<b>SA4</b>	<b>Saldo (4) Geldfluss aus der Finanzierungstätigkeit (35 – 36)</b>							<b>-58.765,74</b>	<b>-58.800,00</b>	<b>34,26</b>
<b>SA5</b>	<b>Saldo (5) Geldfluss aus der voranschlagswirksamen Gebarung (Saldo 3 + Saldo 4)</b>							<b>-37.996,20</b>	<b>-38.000,00</b>	<b>3,80</b>
<b>240300 Kdg. Probstdorf</b>										
<b>Operative Gebarung</b>										
2/240300+817000	Erträge aus der Auflösung von sonstigen Rückstellungen	2117			13.400,00	13.400,00				
2/240300+860100	Rückersatz Altersteilzeit	2121	3121	15	6.227,46	6.200,00	27,46	6.227,46	6.200,00	27,46
<b>SU 21 / 31</b>	<b>Summe Erträge / Einzahlungen operative Gebarung</b>				<b>19.627,46</b>	<b>19.600,00</b>	<b>27,46</b>	<b>6.227,46</b>	<b>6.200,00</b>	<b>27,46</b>
1/240300-400000	Geringwertige Wirtschaftsgüter des Anlagevermögens	2221	3221	23	1.983,09	1.500,00	483,09	1.983,09	1.500,00	483,09
1/240300-430000	Lebensmittel	2221	3221	23	3.937,12	6.200,00	-2.262,88	3.937,12	6.200,00	-2.262,88
1/240300-454000	Reinigungsmittel	2221	3221	23	915,97	600,00	315,97	915,97	600,00	315,97
1/240300-456000	Schreib-, Zeichen- und sonstige Büromittel	2221	3221	23	264,11	300,00	-35,89	264,11	300,00	-35,89
1/240300-459100	Spiel- und Bastelmaterial	2221	3221	23	1.531,40	2.700,00	-1.168,60	1.531,40	2.700,00	-1.168,60
1/240300-511000	Vertragsbedienstete in handwerklicher Verwendung	2211	3211	20	119.741,65	125.700,00	-5.958,35	119.741,65	125.700,00	-5.958,35
1/240300-522000	Angestellte nicht ganzjährig beschäftigt	2211	3211	20	364,80	900,00	-535,20	364,80	900,00	-535,20
1/240300-523000	Arbeiter nicht ganzjährig beschäftigt	2211	3211	20	797,05	2.000,00	-1.202,95	797,05	2.000,00	-1.202,95
1/240300-565000	Mehrleistungsvergütungen	2211	3211	20		100,00	-100,00		100,00	-100,00
1/240300-569000	Sonstige Nebengebühren	2211	3211	20	1.809,53	1.700,00	109,53	1.809,53	1.700,00	109,53
1/240300-580000	Dienstgeberbeiträge zum Ausgleichsfonds für Familienbeihilfen	2212	3212	20	3.442,44	3.900,00	-457,56	3.442,44	3.900,00	-457,56
1/240300-582000	DG Sozialversicherung	2212	3212	20	23.864,44	25.000,00	-1.135,56	23.864,44	25.000,00	-1.135,56
1/240300-588000	Kommunalsteuer	2212	3212	20	2.647,90	3.000,00	-352,10	2.647,90	3.000,00	-352,10
1/240300-592000	Dotierung von Rückstellungen für Jubiläumszuwendungen	2214			281,28	300,00	-18,72			
1/240300-600000	Strom	2222	3222	24	736,38	1.000,00	-263,62	736,38	1.000,00	-263,62



		MVAG	MVAG	QU	Ergebnisrechnung			Finanzierungsrechnung		
		EH	FH		RA 2020	VA 2020	RA - VA	RA 2020	VA 2020	RA - VA
1/240300-600100	Gas	2222	3222	24	4.904,92	4.500,00	404,92	4.904,92	4.500,00	404,92
1/240300-614000	Instandhaltung von Gebäuden	2224	3224	24	695,11	73.000,00	-72.304,89	695,11	73.000,00	-72.304,89
1/240300-618000	Instandhaltung von sonstigen Anlagen	2224	3224	24	7.983,92	10.000,00	-2.016,08	7.975,92	10.000,00	-2.024,08
1/240300-631000	Telekommunikationsdienste	2222	3222	24	350,87	400,00	-49,13	346,91	400,00	-53,09
1/240300-670000	Versicherungen	2222	3222	24	600,00	700,00	-100,00	600,00	700,00	-100,00
1/240300-680000	Planmäßige Abschreibung	2226			3.531,06	3.300,00	231,06			
1/240300-724000	Reisegebühren	2225	3225	24	258,72	300,00	-41,28	258,72	300,00	-41,28
<b>SU 22 / 32</b>	<b>Summe Aufwendungen / Auszahlungen operative Gebarung</b>				<b>180.641,76</b>	<b>267.100,00</b>	<b>-86.458,24</b>	<b>176.817,46</b>	<b>263.500,00</b>	<b>-86.682,54</b>
<b>SA 0 / SA 1</b>	<b>(0) Nettoergebnis (21 - 22) / (1) Geldfluss operative Gebarung (31 - 32)</b>				<b>-161.014,30</b>	<b>-247.500,00</b>	<b>86.485,70</b>	<b>-170.590,00</b>	<b>-257.300,00</b>	<b>86.710,00</b>
<b>SU 23</b>	<b>Summe Haushaltsrücklagen</b>				<b>0,00</b>	<b>0,00</b>	<b>0,00</b>	<b>0,00</b>	<b>0,00</b>	<b>0,00</b>
<b>SA00</b>	<b>Nettoergebnis nach Zuw./Entn. Haushaltsrücklagen (Saldo 0 +/- SU23)</b>				<b>-161.014,30</b>	<b>-247.500,00</b>	<b>86.485,70</b>			
<b>Investive Gebarung</b>										
<b>SU 33</b>	<b>Summe Einzahlungen investive Gebarung</b>							<b>0,00</b>	<b>0,00</b>	<b>0,00</b>
1/240300-042000	Amtsausstattung		3415	41				761,67	2.600,00	-1.838,33
<b>SU 34</b>	<b>Summe Auszahlungen investive Gebarung</b>							<b>761,67</b>	<b>2.600,00</b>	<b>-1.838,33</b>
<b>SA2</b>	<b>Saldo (2) Geldfluss aus der Investiven Gebarung (33 - 34)</b>							<b>-761,67</b>	<b>-2.600,00</b>	<b>1.838,33</b>
<b>SA3</b>	<b>Saldo (3) Nettofinanzierungssaldo (Saldo 1 + Saldo 2)</b>							<b>-171.351,67</b>	<b>-259.900,00</b>	<b>88.548,33</b>
<b>Finanzierungstätigkeit</b>										
<b>SU 35</b>	<b>Summe Einzahlungen aus der Finanzierungstätigkeit</b>							<b>0,00</b>	<b>0,00</b>	<b>0,00</b>
<b>SU 36</b>	<b>Summe Auszahlungen aus der Finanzierungstätigkeit</b>							<b>0,00</b>	<b>0,00</b>	<b>0,00</b>
<b>SA4</b>	<b>Saldo (4) Geldfluss aus der Finanzierungstätigkeit (35 - 36)</b>							<b>0,00</b>	<b>0,00</b>	<b>0,00</b>
<b>SA5</b>	<b>Saldo (5) Geldfluss aus der voranschlagswirksamen Gebarung (Saldo 3 + Saldo 4)</b>							<b>-171.351,67</b>	<b>-259.900,00</b>	<b>88.548,33</b>
<b>240400 Kdg. Rutzendorf</b>										
<b>Operative Gebarung</b>										
2/240400+817000	Erträge aus der Auflösung von sonstigen Rückstellungen	2117			73,98		73,98			
<b>SU 21 / 31</b>	<b>Summe Erträge / Einzahlungen operative Gebarung</b>				<b>73,98</b>	<b>0,00</b>	<b>73,98</b>	<b>0,00</b>	<b>0,00</b>	<b>0,00</b>
1/240400-400000	Geringwertige Wirtschaftsgüter des Anlagevermögens	2221	3221	23	3.159,99	1.500,00	1.659,99	3.789,00	1.500,00	2.289,00
1/240400-430000	Lebensmittel	2221	3221	23	4.846,43	5.000,00	-153,57	4.846,43	5.000,00	-153,57
1/240400-454000	Reinigungsmittel	2221	3221	23	1.911,84	1.600,00	311,84	1.905,62	1.600,00	305,62
1/240400-456000	Schreib-, Zeichen- und sonstige Büromittel	2221	3221	23	514,46	300,00	214,46	514,46	300,00	214,46
1/240400-459100	Spiel- und Bastelmaterial	2221	3221	23	1.678,03	2.700,00	-1.021,97	1.718,23	2.700,00	-981,77
1/240400-511000	Vertragsbedienstete in handwerklicher Verwendung	2211	3211	20	71.451,67	67.700,00	3.751,67	71.451,67	67.700,00	3.751,67
1/240400-522000	Angestellte nicht ganzjährig beschäftigt	2211	3211	20	364,80	900,00	-535,20	364,80	900,00	-535,20
1/240400-523000	Arbeiter nicht ganzjährig beschäftigt	2211	3211	20	6.221,61	7.000,00	-778,39	6.221,61	7.000,00	-778,39

		MVAG	MVAG	QU	Ergebnisrechnung			Finanzierungsrechnung		
		EH	FH		RA 2020	VA 2020	RA - VA	RA 2020	VA 2020	RA - VA
1/240400-565000	Mehrleistungsvergütungen	2211	3211	20		600,00	-600,00		600,00	-600,00
1/240400-569000	Sonstige Nebengebühren	2211	3211	20	814,95	300,00	514,95	814,95	300,00	514,95
1/240400-580000	Dienstgeberbeiträge zum Ausgleichsfonds für Familienbeihilfen	2212	3212	20	3.025,58	3.100,00	-74,42	3.025,58	3.100,00	-74,42
1/240400-582000	DG Sozialversicherung	2212	3212	20	15.941,89	15.300,00	641,89	15.941,89	15.300,00	641,89
1/240400-588000	Kommunalsteuer	2212	3212	20	2.327,35	2.400,00	-72,65	2.327,35	2.400,00	-72,65
1/240400-591000	Dotierung von Rückstellungen für Abfertigungen	2214			2.331,24	1.200,00	1.131,24			
1/240400-592000	Dotierung von Rückstellungen für Jubiläumszuwendungen	2214			1.287,38	600,00	687,38			
1/240400-600000	Strom	2222	3222	24	2.045,04	2.000,00	45,04	2.045,04	2.000,00	45,04
1/240400-600100	Gas	2222	3222	24	2.532,76	2.500,00	32,76	2.532,76	2.500,00	32,76
1/240400-614000	Instandhaltung von Gebäuden	2224	3224	24	705,11	2.000,00	-1.294,89	653,56	2.000,00	-1.346,44
1/240400-618000	Instandhaltung von sonstigen Anlagen	2224	3224	24	2.469,54	3.000,00	-530,46	1.676,35	3.000,00	-1.323,65
1/240400-631000	Telekommunikationsdienste	2222	3222	24	454,10	500,00	-45,90	428,63	500,00	-71,37
1/240400-670000	Versicherungen	2222	3222	24	566,64	600,00	-33,36	566,64	600,00	-33,36
1/240400-680000	Planmäßige Abschreibung	2226			3.111,21	4.700,00	-1.588,79			
1/240400-724000	Reisegebühren	2225	3225	24		100,00	-100,00		100,00	-100,00
<b>SU 22 / 32</b>	<b>Summe Aufwendungen / Auszahlungen operative Gebarung</b>				<b>127.761,62</b>	<b>125.600,00</b>	<b>2.161,62</b>	<b>120.824,57</b>	<b>119.100,00</b>	<b>1.724,57</b>
<b>SA 0 / SA 1</b>	<b>(0) Nettoergebnis (21 - 22) / (1) Geldfluss operative Gebarung (31 - 32)</b>				<b>-127.687,64</b>	<b>-125.600,00</b>	<b>-2.087,64</b>	<b>-120.824,57</b>	<b>-119.100,00</b>	<b>-1.724,57</b>
<b>SU 23</b>	<b>Summe Haushaltsrücklagen</b>				<b>0,00</b>	<b>0,00</b>	<b>0,00</b>	<b>0,00</b>	<b>0,00</b>	<b>0,00</b>
<b>SA00</b>	<b>Nettoergebnis nach Zuw./Entn. Haushaltsrücklagen (Saldo 0 +/- SU23)</b>				<b>-127.687,64</b>	<b>-125.600,00</b>	<b>-2.087,64</b>			
<b>Investive Gebarung</b>										
<b>SU 33</b>	<b>Summe Einzahlungen investive Gebarung</b>							<b>0,00</b>	<b>0,00</b>	<b>0,00</b>
1/240400-042000	Amtsausstattung		3415	41				2.575,93	3.000,00	-424,07
<b>SU 34</b>	<b>Summe Auszahlungen investive Gebarung</b>							<b>2.575,93</b>	<b>3.000,00</b>	<b>-424,07</b>
<b>SA2</b>	<b>Saldo (2) Geldfluss aus der Investiven Gebarung (33 - 34)</b>							<b>-2.575,93</b>	<b>-3.000,00</b>	<b>424,07</b>
<b>SA3</b>	<b>Saldo (3) Nettofinanzierungssaldo (Saldo 1 + Saldo 2)</b>							<b>-123.400,50</b>	<b>-122.100,00</b>	<b>-1.300,50</b>
<b>Finanzierungstätigkeit</b>										
<b>SU 35</b>	<b>Summe Einzahlungen aus der Finanzierungstätigkeit</b>							<b>0,00</b>	<b>0,00</b>	<b>0,00</b>
<b>SU 36</b>	<b>Summe Auszahlungen aus der Finanzierungstätigkeit</b>							<b>0,00</b>	<b>0,00</b>	<b>0,00</b>
<b>SA4</b>	<b>Saldo (4) Geldfluss aus der Finanzierungstätigkeit (35 - 36)</b>							<b>0,00</b>	<b>0,00</b>	<b>0,00</b>
<b>SA5</b>	<b>Saldo (5) Geldfluss aus der voranschlagswirksamen Gebarung (Saldo 3 + Saldo 4)</b>							<b>-123.400,50</b>	<b>-122.100,00</b>	<b>-1.300,50</b>
<b>240500</b>	<b>Kdg. Wittau</b>									
<b>Operative Gebarung</b>										
2/240500+813000	Erträge aus der Auflösung von Investitionszuschüssen (Kapitaltransfers)	2127			4.899,54	4.900,00	-0,46			

		MVAG	MVAG	QU	Ergebnisrechnung			Finanzierungsrechnung		
		EH	FH		RA 2020	VA 2020	RA - VA	RA 2020	VA 2020	RA - VA
2/240500+817000	Erträge aus der Auflösung von sonstigen Rückstellungen	2117			12.434,61	3.200,00	9.234,61			
2/240500+860100	Transfers von Bund - AMS Förderung	2121	3121	15	1.520,97		1.520,97	1.520,97		1.520,97
2/240500+861000	Laufende Transferzahlungen von Ländern und Landesfonds	2121	3121	15	3.435,03	3.400,00	35,03	3.435,03	3.400,00	35,03
<b>SU 21 / 31</b>	<b>Summe Erträge / Einzahlungen operative Gebarung</b>				<b>22.290,15</b>	<b>11.500,00</b>	<b>10.790,15</b>	<b>4.956,00</b>	<b>3.400,00</b>	<b>1.556,00</b>
1/240500-400000	Geringwertige Wirtschaftsgüter des Anlagevermögens	2221	3221	23	991,21	3.000,00	-2.008,79	991,21	3.000,00	-2.008,79
1/240500-430000	Lebensmittel	2221	3221	23	16.147,53	18.200,00	-2.052,47	16.147,53	18.200,00	-2.052,47
1/240500-454000	Reinigungsmittel	2221	3221	23	1.054,77	2.200,00	-1.145,23	1.054,77	2.200,00	-1.145,23
1/240500-456000	Schreib-, Zeichen- und sonstige Büromittel	2221	3221	23	817,35	500,00	317,35	886,34	500,00	386,34
1/240500-459100	Spiel- und Bastelmaterial	2221	3221	23	4.582,50	7.200,00	-2.617,50	5.058,92	7.200,00	-2.141,08
1/240500-511000	Vertragsbedienstete in handwerklicher Verwendung	2211	3211	20	152.259,41	158.300,00	-6.040,59	152.259,41	158.300,00	-6.040,59
1/240500-522000	Angestellte nicht ganzjährig beschäftigt	2211	3211	20	1.140,00	2.700,00	-1.560,00	1.140,00	2.700,00	-1.560,00
1/240500-523000	Arbeiter nicht ganzjährig beschäftigt	2211	3211	20	3.446,25	5.000,00	-1.553,75	3.446,25	5.000,00	-1.553,75
1/240500-565000	Mehrleistungsvergütungen	2211	3211	20		100,00	-100,00		100,00	-100,00
1/240500-566000	Zuwendungen aus Anlass von Dienstjubiläen	2212	3212	20	4.484,60	4.600,00	-115,40	4.484,60	4.600,00	-115,40
1/240500-569000	Sonstige Nebengebühren	2211	3211	20	1.187,68	2.000,00	-812,32	1.187,68	2.000,00	-812,32
1/240500-580000	Dienstgeberbeiträge zum Ausgleichsfonds für Familienbeihilfen	2212	3212	20	6.265,91	6.300,00	-34,09	6.265,91	6.300,00	-34,09
1/240500-582000	DG Sozialversicherung	2212	3212	20	34.722,15	36.800,00	-2.077,85	34.722,15	36.800,00	-2.077,85
1/240500-588000	Kommunalsteuer	2212	3212	20	4.820,04	5.700,00	-879,96	4.820,04	5.700,00	-879,96
1/240500-591000	Dotierung von Rückstellungen für Abfertigungen	2214			2.517,52	2.600,00	-82,48			
1/240500-592000	Dotierung von Rückstellungen für Jubiläumszuwendungen	2214			511,60		511,60			
1/240500-600000	Strom	2222	3222	24	1.506,13	1.600,00	-93,87	1.506,13	1.600,00	-93,87
1/240500-600100	Gas	2222	3222	24	4.684,58	4.000,00	684,58	4.684,58	4.000,00	684,58
1/240500-614000	Instandhaltung von Gebäuden	2224	3224	24	2.983,94	7.000,00	-4.016,06	2.983,94	7.000,00	-4.016,06
1/240500-618000	Instandhaltung von sonstigen Anlagen	2224	3224	24	8.055,18	8.000,00	55,18	7.982,18	8.000,00	-17,82
1/240500-631000	Telekommunikationsdienste	2222	3222	24	825,84	900,00	-74,16	825,84	900,00	-74,16
1/240500-670000	Versicherungen	2222	3222	24	967,35	1.100,00	-132,65	967,35	1.100,00	-132,65
1/240500-680000	Planmäßige Abschreibung	2226			20.063,94	19.800,00	263,94			
1/240500-724000	Reisegebühren	2225	3225	24	56,28	400,00	-343,72	56,28	400,00	-343,72
<b>SU 22 / 32</b>	<b>Summe Aufwendungen / Auszahlungen operative Gebarung</b>				<b>274.091,76</b>	<b>298.000,00</b>	<b>-23.908,24</b>	<b>251.471,11</b>	<b>275.600,00</b>	<b>-24.128,89</b>
<b>SA 0 / SA 1</b>	<b>(0) Nettoergebnis (21 - 22) / (1) Geldfluss operative Gebarung (31 - 32)</b>				<b>-251.801,61</b>	<b>-286.500,00</b>	<b>34.698,39</b>	<b>-246.515,11</b>	<b>-272.200,00</b>	<b>25.684,89</b>
<b>SU 23</b>	<b>Summe Haushaltsrücklagen</b>				<b>0,00</b>	<b>0,00</b>	<b>0,00</b>	<b>0,00</b>	<b>0,00</b>	<b>0,00</b>
<b>SA00</b>	<b>Nettoergebnis nach Zuw./Entn. Haushaltsrücklagen (Saldo 0 +/- SU23)</b>				<b>-251.801,61</b>	<b>-286.500,00</b>	<b>34.698,39</b>			

		MVAG	MVAG	QU	Ergebnisrechnung			Finanzierungsrechnung		
		EH	FH		RA 2020	VA 2020	RA - VA	RA 2020	VA 2020	RA - VA
<b>Investive Gebarung</b>										
<b>SU 33</b>	<b>Summe Einzahlungen investive Gebarung</b>							<b>0,00</b>	<b>0,00</b>	<b>0,00</b>
1/240500-010000	Gebäude und Bauten		3413	40				11.726,06		11.726,06
1/240500-042000	Amtsausstattung		3415	41				704,09	5.400,00	-4.695,91
<b>SU 34</b>	<b>Summe Auszahlungen investive Gebarung</b>							<b>12.430,15</b>	<b>5.400,00</b>	<b>7.030,15</b>
<b>SA2</b>	<b>Saldo (2) Geldfluss aus der Investiven Gebarung (33 – 34)</b>							<b>-12.430,15</b>	<b>-5.400,00</b>	<b>-7.030,15</b>
<b>SA3</b>	<b>Saldo (3) Nettofinanzierungssaldo (Saldo 1 + Saldo 2)</b>							<b>-258.945,26</b>	<b>-277.600,00</b>	<b>18.654,74</b>
<b>Finanzierungstätigkeit</b>										
<b>SU 35</b>	<b>Summe Einzahlungen aus der Finanzierungstätigkeit</b>							<b>0,00</b>	<b>0,00</b>	<b>0,00</b>
<b>SU 36</b>	<b>Summe Auszahlungen aus der Finanzierungstätigkeit</b>							<b>0,00</b>	<b>0,00</b>	<b>0,00</b>
<b>SA4</b>	<b>Saldo (4) Geldfluss aus der Finanzierungstätigkeit (35 – 36)</b>							<b>0,00</b>	<b>0,00</b>	<b>0,00</b>
<b>SA5</b>	<b>Saldo (5) Geldfluss aus der voranschlagswirksamen Gebarung (Saldo 3 + Saldo 4)</b>							<b>-258.945,26</b>	<b>-277.600,00</b>	<b>18.654,74</b>
<b>240600 Kdg. Auvorstadt</b>										
<b>Operative Gebarung</b>										
2/240600+813000	Erträge aus der Auflösung von Investitionszuschüssen (Kapitaltransfers)	2127			24.225,51	24.200,00	25,51			
2/240600+828000	Rückersätze Versicherung	2116	3116	18	2.080,00		2.080,00	2.080,00		2.080,00
<b>SU 21 / 31</b>	<b>Summe Erträge / Einzahlungen operative Gebarung</b>				<b>26.305,51</b>	<b>24.200,00</b>	<b>2.105,51</b>	<b>2.080,00</b>	<b>0,00</b>	<b>2.080,00</b>
1/240600-400000	Geringwertige Wirtschaftsgüter des Anlagevermögens	2221	3221	23	2.270,77	2.500,00	-229,23	2.270,77	2.500,00	-229,23
1/240600-430000	Lebensmittel	2221	3221	23	12.170,18	16.000,00	-3.829,82	12.407,33	16.000,00	-3.592,67
1/240600-454000	Reinigungsmittel	2221	3221	23	2.581,24	2.800,00	-218,76	2.581,24	2.800,00	-218,76
1/240600-456000	Schreib-, Zeichen- und sonstige Büromittel	2221	3221	23	66,93	200,00	-133,07	66,93	200,00	-133,07
1/240600-459100	Spiel- und Bastelmaterial	2221	3221	23	4.609,34	7.100,00	-2.490,66	4.654,70	7.100,00	-2.445,30
1/240600-511000	Vertragsbedienstete in handwerklicher Verwendung	2211	3211	20	153.160,04	157.300,00	-4.139,96	153.160,04	157.300,00	-4.139,96
1/240600-522000	Angestellte nicht ganzjährig beschäftigt	2211	3211	20	1.140,00	2.700,00	-1.560,00	1.140,00	2.700,00	-1.560,00
1/240600-523000	Arbeiter nicht ganzjährig beschäftigt	2211	3211	20	16.769,61	16.600,00	169,61	16.769,61	16.600,00	169,61
1/240600-565000	Mehrleistungsvergütungen	2211	3211	20		100,00	-100,00		100,00	-100,00
1/240600-569000	Sonstige Nebengebühren	2211	3211	20	1.666,04	2.300,00	-633,96	1.666,04	2.300,00	-633,96
1/240600-580000	Dienstgeberbeiträge zum Ausgleichsfonds für Familienbeihilfen	2212	3212	20	5.798,27	7.100,00	-1.301,73	5.798,27	7.100,00	-1.301,73
1/240600-582000	DG Sozialversicherung	2212	3212	20	37.263,43	38.300,00	-1.036,57	37.263,43	38.300,00	-1.036,57
1/240600-588000	Kommunalsteuer	2212	3212	20	5.123,03	5.600,00	-476,97	5.123,03	5.600,00	-476,97
1/240600-592000	Dotierung von Rückstellungen für Jubiläumszuwendungen	2214				200,00	-200,00			
1/240600-600000	Strom	2222	3222	24	6.712,06	7.700,00	-987,94	6.712,06	7.700,00	-987,94
1/240600-600200	Wasser	2222	3222	24	933,92	1.000,00	-66,08	933,92	1.000,00	-66,08

		MVAG	MVAG	QU	Ergebnisrechnung			Finanzierungsrechnung		
		EH	FH		RA 2020	VA 2020	RA - VA	RA 2020	VA 2020	RA - VA
1/240600-614000	Instandhaltung von Gebäuden	2224	3224	24	3.640,68	3.000,00	640,68	3.640,68	3.000,00	640,68
1/240600-618000	Instandhaltung von sonstigen Anlagen	2224	3224	24	5.746,12	4.100,00	1.646,12	5.638,56	4.100,00	1.538,56
1/240600-631000	Telekommunikationsdienste	2222	3222	24	625,64	700,00	-74,36	593,82	700,00	-106,18
1/240600-670000	Versicherungen	2222	3222	24	971,52	1.000,00	-28,48	971,52	1.000,00	-28,48
1/240600-680000	Planmäßige Abschreibung	2226			36.873,33	36.700,00	173,33			
1/240600-724000	Reisegebühren	2225	3225	24	137,32	200,00	-62,68	137,32	200,00	-62,68
<b>SU 22 / 32</b>	<b>Summe Aufwendungen / Auszahlungen operative Gebarung</b>				<b>298.259,47</b>	<b>313.200,00</b>	<b>-14.940,53</b>	<b>261.529,27</b>	<b>276.300,00</b>	<b>-14.770,73</b>
<b>SA 0 / SA 1</b>	<b>(0) Nettoergebnis (21 - 22) / (1) Geldfluss operative Gebarung (31 - 32)</b>				<b>-271.953,96</b>	<b>-289.000,00</b>	<b>17.046,04</b>	<b>-259.449,27</b>	<b>-276.300,00</b>	<b>16.850,73</b>
<b>SU 23</b>	<b>Summe Haushaltsrücklagen</b>				<b>0,00</b>	<b>0,00</b>	<b>0,00</b>	<b>0,00</b>	<b>0,00</b>	<b>0,00</b>
<b>SA00</b>	<b>Nettoergebnis nach Zuw./Entn. Haushaltsrücklagen (Saldo 0 +/- SU23)</b>				<b>-271.953,96</b>	<b>-289.000,00</b>	<b>17.046,04</b>			
<b>Investive Gebarung</b>										
<b>SU 33</b>	<b>Summe Einzahlungen investive Gebarung</b>							<b>0,00</b>	<b>0,00</b>	<b>0,00</b>
1/240600-042000	Amtsausstattung		3415	41				2.700,00	3.500,00	-800,00
<b>SU 34</b>	<b>Summe Auszahlungen investive Gebarung</b>							<b>2.700,00</b>	<b>3.500,00</b>	<b>-800,00</b>
<b>SA2</b>	<b>Saldo (2) Geldfluss aus der Investiven Gebarung (33 - 34)</b>							<b>-2.700,00</b>	<b>-3.500,00</b>	<b>800,00</b>
<b>SA3</b>	<b>Saldo (3) Nettofinanzierungssaldo (Saldo 1 + Saldo 2)</b>							<b>-262.149,27</b>	<b>-279.800,00</b>	<b>17.650,73</b>
<b>Finanzierungstätigkeit</b>										
<b>SU 35</b>	<b>Summe Einzahlungen aus der Finanzierungstätigkeit</b>							<b>0,00</b>	<b>0,00</b>	<b>0,00</b>
<b>SU 36</b>	<b>Summe Auszahlungen aus der Finanzierungstätigkeit</b>							<b>0,00</b>	<b>0,00</b>	<b>0,00</b>
<b>SA4</b>	<b>Saldo (4) Geldfluss aus der Finanzierungstätigkeit (35 - 36)</b>							<b>0,00</b>	<b>0,00</b>	<b>0,00</b>
<b>SA5</b>	<b>Saldo (5) Geldfluss aus der voranschlagswirksamen Gebarung (Saldo 3 + Saldo 4)</b>							<b>-262.149,27</b>	<b>-279.800,00</b>	<b>17.650,73</b>
<b>240700 KG Oberhausen</b>										
<b>Operative Gebarung</b>										
2/240700+817000	Erträge aus der Auflösung von sonstigen Rückstellungen	2117			66,58		66,58			
<b>SU 21 / 31</b>	<b>Summe Erträge / Einzahlungen operative Gebarung</b>				<b>66,58</b>	<b>0,00</b>	<b>66,58</b>	<b>0,00</b>	<b>0,00</b>	<b>0,00</b>
1/240700-400000	Geringwertige Wirtschaftsgüter des Anlagevermögens	2221	3221	23	3.915,17	4.000,00	-84,83	3.915,17	4.000,00	-84,83
1/240700-430000	Lebensmittel	2221	3221	23	18.246,03	17.000,00	1.246,03	18.246,03	17.000,00	1.246,03
1/240700-454000	Reinigungsmittel	2221	3221	23	3.297,11	2.500,00	797,11	3.297,11	2.500,00	797,11
1/240700-456000	Schreib-, Zeichen- und sonstige Büromittel	2221	3221	23	392,09	300,00	92,09	392,09	300,00	92,09
1/240700-459100	Bastelmaterial	2221	3221	23	4.978,46	8.500,00	-3.521,54	5.030,46	8.500,00	-3.469,54
1/240700-511000	Vertragsbedienstete in handwerklicher Verwendung	2211	3211	20	205.543,87	190.000,00	15.543,87	205.543,87	190.000,00	15.543,87
1/240700-523000	Arbeiter nicht ganzjährig beschäftigt	2211	3211	20	8.311,31	4.700,00	3.611,31	8.311,31	4.700,00	3.611,31
1/240700-565000	Mehrleistungsvergütungen	2211	3211	20		100,00	-100,00		100,00	-100,00
1/240700-569000	Sonstige Nebengebühren	2211	3211	20	3.206,25	2.700,00	506,25	3.206,25	2.700,00	506,25

		MVAG	MVAG	QU	Ergebnisrechnung			Finanzierungsrechnung		
		EH	FH		RA 2020	VA 2020	RA - VA	RA 2020	VA 2020	RA - VA
1/240700-580000	Dienstgeberbeiträge zum Ausgleichsfonds für Familienbeihilfen	2212	3212	20	8.053,48	8.400,00	-346,52	8.053,48	8.400,00	-346,52
1/240700-582000	DG Sozialversicherung	2212	3212	20	46.312,00	43.600,00	2.712,00	46.312,00	43.600,00	2.712,00
1/240700-588000	Kommunalsteuer	2212	3212	20	6.195,00	6.200,00	-5,00	6.195,00	6.200,00	-5,00
1/240700-591000	Dotierung von Rückstellungen für Abfertigungen	2214			16.359,04		16.359,04			
1/240700-592000	Dotierung von Rückstellungen für Jubiläumszuwendungen	2214			6.341,98	1.200,00	5.141,98			
1/240700-600000	Strom	2222	3222	24	999,26	7.000,00	-6.000,74	999,26	7.000,00	-6.000,74
1/240700-600200	Wasser	2222	3222	24	938,52	800,00	138,52	938,52	800,00	138,52
1/240700-614000	Instandhaltung von Gebäuden	2224	3224	24	5.104,50	5.100,00	4,50	5.104,50	5.100,00	4,50
1/240700-618000	Instandhaltung von sonstigen Anlagen	2224	3224	24	2.503,28	2.500,00	3,28	2.438,28	2.500,00	-61,72
1/240700-630000	Postdienste	2222	3222	24		100,00	-100,00		100,00	-100,00
1/240700-631000	Telekommunikationsdienste	2222	3222	24	2.398,51	2.800,00	-401,49	2.421,03	2.800,00	-378,97
1/240700-670000	Versicherungen	2222	3222	24	1.461,68	1.500,00	-38,32	1.461,68	1.500,00	-38,32
1/240700-680000	Planmäßige Abschreibung	2226			56.059,45	45.600,00	10.459,45			
1/240700-724000	Reisegebühren	2225	3225	24	219,24	200,00	19,24	219,24	200,00	19,24
<b>SU 22 / 32</b>	<b>Summe Aufwendungen / Auszahlungen operative Gebarung</b>				<b>400.836,23</b>	<b>354.800,00</b>	<b>46.036,23</b>	<b>322.085,28</b>	<b>308.000,00</b>	<b>14.085,28</b>
<b>SA 0 / SA 1</b>	<b>(0) Nettoergebnis (21 - 22) / (1) Geldfluss operative Gebarung (31 - 32)</b>				<b>-400.769,65</b>	<b>-354.800,00</b>	<b>-45.969,65</b>	<b>-322.085,28</b>	<b>-308.000,00</b>	<b>-14.085,28</b>
<b>SU 23</b>	<b>Summe Haushaltsrücklagen</b>				<b>0,00</b>	<b>0,00</b>	<b>0,00</b>	<b>0,00</b>	<b>0,00</b>	<b>0,00</b>
<b>SA00</b>	<b>Nettoergebnis nach Zuw./Entn. Haushaltsrücklagen (Saldo 0 +/- SU23)</b>				<b>-400.769,65</b>	<b>-354.800,00</b>	<b>-45.969,65</b>			
<b>Investive Gebarung</b>										
2/240700+301000	Kapitaltransfers von Ländern für Einrichtung		3331	33				41.300,00		41.300,00
<b>SU 33</b>	<b>Summe Einzahlungen investive Gebarung</b>							<b>41.300,00</b>	<b>0,00</b>	<b>41.300,00</b>
1/240700-042000	Amtsausstattung		3415	41				13.321,62	15.300,00	-1.978,38
<b>SU 34</b>	<b>Summe Auszahlungen investive Gebarung</b>							<b>13.321,62</b>	<b>15.300,00</b>	<b>-1.978,38</b>
<b>SA2</b>	<b>Saldo (2) Geldfluss aus der Investiven Gebarung (33 - 34)</b>							<b>27.978,38</b>	<b>-15.300,00</b>	<b>43.278,38</b>
<b>SA3</b>	<b>Saldo (3) Nettofinanzierungssaldo (Saldo 1 + Saldo 2)</b>							<b>-294.106,90</b>	<b>-323.300,00</b>	<b>29.193,10</b>
<b>Finanzierungstätigkeit</b>										
<b>SU 35</b>	<b>Summe Einzahlungen aus der Finanzierungstätigkeit</b>							<b>0,00</b>	<b>0,00</b>	<b>0,00</b>
<b>SU 36</b>	<b>Summe Auszahlungen aus der Finanzierungstätigkeit</b>							<b>0,00</b>	<b>0,00</b>	<b>0,00</b>
<b>SA4</b>	<b>Saldo (4) Geldfluss aus der Finanzierungstätigkeit (35 - 36)</b>							<b>0,00</b>	<b>0,00</b>	<b>0,00</b>
<b>SA5</b>	<b>Saldo (5) Geldfluss aus der voranschlagswirksamen Gebarung (Saldo 3 + Saldo 4)</b>							<b>-294.106,90</b>	<b>-323.300,00</b>	<b>29.193,10</b>

		MVAG	MVAG	QU	Ergebnisrechnung			Finanzierungsrechnung		
		EH	FH		RA 2020	VA 2020	RA - VA	RA 2020	VA 2020	RA - VA
<b>240900</b>	<b>Kindergarten Auvorstadt - Veru</b>									
<b>Operative Gebarung</b>										
2/240900+861000/19	Laufende Transferzahlungen von Ländern und Landesfonds	2121	3121	15	7.833,92	7.800,00	33,92	7.833,92	7.800,00	33,92
<b>SU 21 / 31</b>	<b>Summe Erträge / Einzahlungen operative Gebarung</b>				<b>7.833,92</b>	<b>7.800,00</b>	<b>33,92</b>	<b>7.833,92</b>	<b>7.800,00</b>	<b>33,92</b>
1/240900-650000/19	Zinsen Darlehen	2241	3241	25	860,50	2.100,00	-1.239,50	860,50	2.100,00	-1.239,50
1/240900-650000/24	Zinsen für Finanzschulden - Inland	2241	3241	25	1.299,38	1.500,00	-200,62	1.299,38	1.500,00	-200,62
<b>SU 22 / 32</b>	<b>Summe Aufwendungen / Auszahlungen operative Gebarung</b>				<b>2.159,88</b>	<b>3.600,00</b>	<b>-1.440,12</b>	<b>2.159,88</b>	<b>3.600,00</b>	<b>-1.440,12</b>
<b>SA 0 / SA 1</b>	<b>(0) Nettoergebnis (21 - 22) / (1) Geldfluss operative Gebarung (31 - 32)</b>				<b>5.674,04</b>	<b>4.200,00</b>	<b>1.474,04</b>	<b>5.674,04</b>	<b>4.200,00</b>	<b>1.474,04</b>
<b>SU 23</b>	<b>Summe Haushaltsrücklagen</b>				<b>0,00</b>	<b>0,00</b>	<b>0,00</b>	<b>0,00</b>	<b>0,00</b>	<b>0,00</b>
<b>SA00</b>	<b>Nettoergebnis nach Zuw./Entn. Haushaltsrücklagen (Saldo 0 +/- SU23)</b>				<b>5.674,04</b>	<b>4.200,00</b>	<b>1.474,04</b>			
<b>Investive Gebarung</b>										
<b>SU 33</b>	<b>Summe Einzahlungen investive Gebarung</b>							<b>0,00</b>	<b>0,00</b>	<b>0,00</b>
<b>SU 34</b>	<b>Summe Auszahlungen investive Gebarung</b>							<b>0,00</b>	<b>0,00</b>	<b>0,00</b>
<b>SA2</b>	<b>Saldo (2) Geldfluss aus der Investiven Gebarung (33 - 34)</b>							<b>0,00</b>	<b>0,00</b>	<b>0,00</b>
<b>SA3</b>	<b>Saldo (3) Nettofinanzierungssaldo (Saldo 1 + Saldo 2)</b>							<b>5.674,04</b>	<b>4.200,00</b>	<b>1.474,04</b>
<b>Finanzierungstätigkeit</b>										
<b>SU 35</b>	<b>Summe Einzahlungen aus der Finanzierungstätigkeit</b>							<b>0,00</b>	<b>0,00</b>	<b>0,00</b>
1/240900-346000/19	Tilgung Darlehen		3614	65				84.484,79	84.500,00	-15,21
1/240900-346000/24	Investitionsdarlehen von Kreditinstituten		3614	65				11.925,00	11.900,00	25,00
<b>SU 36</b>	<b>Summe Auszahlungen aus der Finanzierungstätigkeit</b>							<b>96.409,79</b>	<b>96.400,00</b>	<b>9,79</b>
<b>SA4</b>	<b>Saldo (4) Geldfluss aus der Finanzierungstätigkeit (35 - 36)</b>							<b>-96.409,79</b>	<b>-96.400,00</b>	<b>-9,79</b>
<b>SA5</b>	<b>Saldo (5) Geldfluss aus der voranschlagswirksamen Gebarung (Saldo 3 + Saldo 4)</b>							<b>-90.735,75</b>	<b>-92.200,00</b>	<b>1.464,25</b>
<b>25</b>	<b>Außerschulische Jugenderziehung</b>									
<b>250</b>	<b>Schülerhorte</b>									
<b>250000</b>	<b>NM-Betreuung VS Gr. Enzersdorf</b>									
<b>Operative Gebarung</b>										
2/250000+810000	Beiträge Essen	2114	3114	13	96.502,25	99.000,00	-2.497,75	98.314,45	99.000,00	-685,55
2/250000+810100	Beiträge - Betreuung	2114	3114	13	91.306,50	110.000,00	-18.693,50	96.993,82	110.000,00	-13.006,18
2/250000+810200	Materialbeitr. schulische NB	2114	3114	13	5.730,00	6.500,00	-770,00	6.100,00	6.500,00	-400,00
2/250000+817000	Erträge aus der Auflösung von sonstigen Rückstellungen	2117			9.695,98	4.900,00	4.795,98			
2/250000+861000	Transferzahlung v. Land f. Personalkosten	2121	3121	15	80.610,62	72.000,00	8.610,62	80.610,62	72.000,00	8.610,62
2/250000+862200	Ersätze von Gemeinden	2121	3121	15	18.999,89	19.000,00	-0,11	18.999,89	19.000,00	-0,11
<b>SU 21 / 31</b>	<b>Summe Erträge / Einzahlungen operative Gebarung</b>				<b>302.845,24</b>	<b>311.400,00</b>	<b>-8.554,76</b>	<b>301.018,78</b>	<b>306.500,00</b>	<b>-5.481,22</b>

## Rechnungsabschluss 2020

Stadtgemeinde Groß-Enzersdorf

## Ergebnis- und Finanzierungsrechnung Detailnachweis

		MVAG	MVAG	QU	Ergebnisrechnung			Finanzierungsrechnung		
		EH	FH		RA 2020	VA 2020	RA - VA	RA 2020	VA 2020	RA - VA
1/250000-400000	geringwertige Wirtschaftsgüter des Anlagevermögens	2221	3221	23	3.504,03	4.000,00	-495,97	3.504,03	4.000,00	-495,97
1/250000-430000	Lebensmittel	2221	3221	23	80.566,82	80.000,00	566,82	80.566,82	80.000,00	566,82
1/250000-454000	Reinigungsmittel	2221	3221	23	546,82	1.000,00	-453,18	546,82	1.000,00	-453,18
1/250000-456000	Schreib-, Zeichen- und sonstige Büromittel	2221	3221	23		500,00	-500,00		500,00	-500,00
1/250000-459200	Materialbeitrag f. NB	2221	3221	23	7.289,82	6.500,00	789,82	7.289,82	6.500,00	789,82
1/250000-510000	Bezüge Vb I	2211	3211	20	284.418,08	272.000,00	12.418,08	284.418,08	272.000,00	12.418,08
1/250000-511000	Bezüge Vb II	2211	3211	20	156.493,25	152.700,00	3.793,25	156.493,25	152.700,00	3.793,25
1/250000-523000	Arbeiter nicht ganzjährig beschäftigt	2211	3211	20	2.371,49	5.000,00	-2.628,51	2.371,49	5.000,00	-2.628,51
1/250000-565000	Mehrleistungsvergütungen	2211	3211	20		100,00	-100,00		100,00	-100,00
1/250000-566000	Zuwendungen aus Anlass von Dienstjubiläen	2212	3212	20	7.835,20	8.500,00	-664,80	7.835,20	8.500,00	-664,80
1/250000-569000	Sonstige Nebengebühren	2211	3211	20	3.019,44	2.600,00	419,44	3.019,44	2.600,00	419,44
1/250000-580000	Dienstgeberbeiträge zum Ausgleichsfonds für Familienbeihilfen	2212	3212	20	17.641,62	18.800,00	-1.158,38	17.641,62	18.800,00	-1.158,38
1/250000-582000	DG Sozialversicherung	2212	3212	20	95.986,47	95.000,00	986,47	95.986,47	95.000,00	986,47
1/250000-591000	Dotierung von Rückstellungen für Abfertigungen	2214			3.240,36	4.100,00	-859,64			
1/250000-592000	Dotierung von Rückstellungen für Jubiläumszuwendungen	2214			11.012,03		11.012,03			
1/250000-600000	Strom	2222	3222	24	248,40	500,00	-251,60	248,40	500,00	-251,60
1/250000-618000	Instandhaltung von Einrichtungen	2224	3224	24	386,40	500,00	-113,60	36,40	500,00	-463,60
1/250000-631000	Telefon	2222	3222	24	122,40	100,00	22,40	102,20	100,00	2,20
1/250000-680000	Planmäßige Abschreibung	2226			2.329,77	40.500,00	-38.170,23			
1/250000-724000	Reisegebühren	2225	3225	24		200,00	-200,00		200,00	-200,00
<b>SU 22 / 32</b>	<b>Summe Aufwendungen / Auszahlungen operative Gebarung</b>				<b>677.012,40</b>	<b>692.600,00</b>	<b>-15.587,60</b>	<b>660.060,04</b>	<b>648.000,00</b>	<b>12.060,04</b>
<b>SA 0 / SA 1</b>	<b>(0) Nettoergebnis (21 - 22) / (1) Geldfluss operative Gebarung (31 – 32)</b>				<b>-374.167,16</b>	<b>-381.200,00</b>	<b>7.032,84</b>	<b>-359.041,26</b>	<b>-341.500,00</b>	<b>-17.541,26</b>
<b>SU 23</b>	<b>Summe Haushaltsrücklagen</b>				<b>0,00</b>	<b>0,00</b>	<b>0,00</b>	<b>0,00</b>	<b>0,00</b>	<b>0,00</b>
<b>SA00</b>	<b>Nettoergebnis nach Zuw./Entn. Haushaltsrücklagen (Saldo 0 +/- SU23)</b>				<b>-374.167,16</b>	<b>-381.200,00</b>	<b>7.032,84</b>			
<b>Investive Gebarung</b>										
<b>SU 33</b>	<b>Summe Einzahlungen investive Gebarung</b>							<b>0,00</b>	<b>0,00</b>	<b>0,00</b>
1/250000-042000	Amtsausstattung		3415	41					1.500,00	-1.500,00
<b>SU 34</b>	<b>Summe Auszahlungen investive Gebarung</b>							<b>0,00</b>	<b>1.500,00</b>	<b>-1.500,00</b>
<b>SA2</b>	<b>Saldo (2) Geldfluss aus der Investiven Gebarung (33 – 34)</b>							<b>0,00</b>	<b>-1.500,00</b>	<b>1.500,00</b>
<b>SA3</b>	<b>Saldo (3) Nettofinanzierungssaldo (Saldo 1 + Saldo 2)</b>							<b>-359.041,26</b>	<b>-343.000,00</b>	<b>-16.041,26</b>
<b>Finanzierungstätigkeit</b>										
<b>SU 35</b>	<b>Summe Einzahlungen aus der Finanzierungstätigkeit</b>							<b>0,00</b>	<b>0,00</b>	<b>0,00</b>
<b>SU 36</b>	<b>Summe Auszahlungen aus der Finanzierungstätigkeit</b>							<b>0,00</b>	<b>0,00</b>	<b>0,00</b>
<b>SA4</b>	<b>Saldo (4) Geldfluss aus der Finanzierungstätigkeit (35 – 36)</b>							<b>0,00</b>	<b>0,00</b>	<b>0,00</b>



		MVAG	MVAG	QU	Ergebnisrechnung			Finanzierungsrechnung		
		EH	FH		RA 2020	VA 2020	RA - VA	RA 2020	VA 2020	RA - VA
<b>SA5</b>	<b>Saldo (5) Geldfluss aus der voranschlagswirksamen Gebarung (Saldo 3 + Saldo 4)</b>							<b>-359.041,26</b>	<b>-343.000,00</b>	<b>-16.041,26</b>
<b>250100</b>	<b>NM-Betreuung VS Oberhausen</b>									
<b>Operative Gebarung</b>										
2/250100+810000	Beiträge Essen	2114	3114	13	85.176,50	82.000,00	3.176,50	86.473,01	82.000,00	4.473,01
2/250100+810100	Beiträge - Betreuung	2114	3114	13	77.068,50	72.000,00	5.068,50	80.481,25	72.000,00	8.481,25
2/250100+810200	Materialbeitr. schulische NB	2114	3114	13	4.866,25	4.500,00	366,25	5.076,00	4.500,00	576,00
2/250100+817000	Erträge aus der Auflösung von sonstigen Rückstellungen	2117			15.606,41	4.300,00	11.306,41			
2/250100+860100	Rückersatz AMS	2121	3121	15	18.834,37	17.500,00	1.334,37	18.834,37	17.500,00	1.334,37
2/250100+861000	Transferzahlung v. Land für Personalkosten	2121	3121	15	70.041,67	45.000,00	25.041,67	70.041,67	45.000,00	25.041,67
<b>SU 21 / 31</b>	<b>Summe Erträge / Einzahlungen operative Gebarung</b>				<b>271.593,70</b>	<b>225.300,00</b>	<b>46.293,70</b>	<b>260.906,30</b>	<b>221.000,00</b>	<b>39.906,30</b>
1/250100-400000	Geringwertige Wirtschaftsgüter des Anlagevermögens	2221	3221	23	1.875,60	2.000,00	-124,40	1.875,60	2.000,00	-124,40
1/250100-430000	Lebensmittel	2221	3221	23	30.900,14	30.900,00	0,14	32.160,75	30.900,00	1.260,75
1/250100-454000	Reinigungsmittel	2221	3221	23	852,31	1.000,00	-147,69	852,31	1.000,00	-147,69
1/250100-456000	Schreib-, Zeichen- und sonstige Büromittel	2221	3221	23	279,09	300,00	-20,91	279,09	300,00	-20,91
1/250100-459200	Materialbeitrag f. NB	2221	3221	23	4.582,95	6.000,00	-1.417,05	4.582,95	6.000,00	-1.417,05
1/250100-510000	Bezüge VB I	2211	3211	20	227.664,53	225.000,00	2.664,53	227.664,53	225.000,00	2.664,53
1/250100-511000	Bezüge VB II	2211	3211	20	144.564,02	144.300,00	264,02	144.564,02	144.300,00	264,02
1/250100-523000	Arbeiter nicht ganzjährig beschäftigt	2211	3211	20	8.377,63	9.100,00	-722,37	8.377,63	9.100,00	-722,37
1/250100-565000	Mehrleistungsvergütungen	2211	3211	20		100,00	-100,00		100,00	-100,00
1/250100-566000	Zuwendungen aus Anlass von Dienstjubiläen	2212	3212	20	9.250,56	8.500,00	750,56	9.250,56	8.500,00	750,56
1/250100-569000	Sonstige Nebengebühren	2211	3211	20	2.107,46	1.300,00	807,46	2.107,46	1.300,00	807,46
1/250100-580000	Dienstgeberbeiträge zum Ausgleichsfonds für Familienbeihilfen	2212	3212	20	15.341,75	16.300,00	-958,25	15.341,75	16.300,00	-958,25
1/250100-582000	DG Sozialversicherung	2212	3212	20	87.732,40	88.900,00	-1.167,60	87.732,40	88.900,00	-1.167,60
1/250100-591000	Dotierung von Rückstellungen für Abfertigungen	2214			2.425,66	2.600,00	-174,34			
1/250100-592000	Dotierung von Rückstellungen für Jubiläumszuwendungen	2214			4.900,62		4.900,62			
1/250100-618000	Instandhaltung von sonstigen Anlagen	2224	3224	24	1.094,64	2.000,00	-905,36	1.455,88	2.000,00	-544,12
1/250100-631000	Telekommunikationsdienste	2222	3222	24	444,51	200,00	244,51	424,32	200,00	224,32
1/250100-680000	Planmäßige Abschreibung	2226			22.308,19	22.200,00	108,19			
1/250100-724000	Reisegebühren	2225	3225	24	19,20	200,00	-180,80	19,20	200,00	-180,80
<b>SU 22 / 32</b>	<b>Summe Aufwendungen / Auszahlungen operative Gebarung</b>				<b>564.721,26</b>	<b>560.900,00</b>	<b>3.821,26</b>	<b>536.688,45</b>	<b>536.100,00</b>	<b>588,45</b>
<b>SA 0 / SA 1</b>	<b>(0) Nettoergebnis (21 - 22) / (1) Geldfluss operative Gebarung (31 - 32)</b>				<b>-293.127,56</b>	<b>-335.600,00</b>	<b>42.472,44</b>	<b>-275.782,15</b>	<b>-315.100,00</b>	<b>39.317,85</b>
<b>SU 23</b>	<b>Summe Haushaltsrücklagen</b>				<b>0,00</b>	<b>0,00</b>	<b>0,00</b>	<b>0,00</b>	<b>0,00</b>	<b>0,00</b>

		MVAG	MVAG	QU	Ergebnisrechnung			Finanzierungsrechnung		
		EH	FH		RA 2020	VA 2020	RA - VA	RA 2020	VA 2020	RA - VA
<b>SA00</b>	<b>Nettoergebnis nach Zuw./Entn. Haushaltsrücklagen (Saldo 0 +/- SU23)</b>				<b>-293.127,56</b>	<b>-335.600,00</b>	<b>42.472,44</b>			
<b>Investive Gebarung</b>										
<b>SU 33</b>	<b>Summe Einzahlungen investive Gebarung</b>							<b>0,00</b>	<b>0,00</b>	<b>0,00</b>
1/250100-042000	Amtsausstattung		3415	41				1.210,00	1.500,00	-290,00
<b>SU 34</b>	<b>Summe Auszahlungen investive Gebarung</b>							<b>1.210,00</b>	<b>1.500,00</b>	<b>-290,00</b>
<b>SA2</b>	<b>Saldo (2) Geldfluss aus der Investiven Gebarung (33 – 34)</b>							<b>-1.210,00</b>	<b>-1.500,00</b>	<b>290,00</b>
<b>SA3</b>	<b>Saldo (3) Nettofinanzierungssaldo (Saldo 1 + Saldo 2)</b>							<b>-276.992,15</b>	<b>-316.600,00</b>	<b>39.607,85</b>
<b>Finanzierungstätigkeit</b>										
<b>SU 35</b>	<b>Summe Einzahlungen aus der Finanzierungstätigkeit</b>							<b>0,00</b>	<b>0,00</b>	<b>0,00</b>
<b>SU 36</b>	<b>Summe Auszahlungen aus der Finanzierungstätigkeit</b>							<b>0,00</b>	<b>0,00</b>	<b>0,00</b>
<b>SA4</b>	<b>Saldo (4) Geldfluss aus der Finanzierungstätigkeit (35 – 36)</b>							<b>0,00</b>	<b>0,00</b>	<b>0,00</b>
<b>SA5</b>	<b>Saldo (5) Geldfluss aus der voranschlagswirksamen Gebarung (Saldo 3 + Saldo 4)</b>							<b>-276.992,15</b>	<b>-316.600,00</b>	<b>39.607,85</b>
<b>250200 Nachmittagsbetreuung NMS Gr.Enz.</b>										
<b>Operative Gebarung</b>										
2/250200+810000	Leistungserlöse Essen	2114	3114	13	9.860,50	6.300,00	3.560,50	9.862,00	6.300,00	3.562,00
2/250200+810100	Beiträge - Betreuung	2114	3114	13	6.467,58	3.000,00	3.467,58	5.230,39	3.000,00	2.230,39
2/250200+861000	Förderung NM-Betreuung v. Land	2121	3121	15	18.000,00	16.200,00	1.800,00	18.000,00	16.200,00	1.800,00
<b>SU 21 / 31</b>	<b>Summe Erträge / Einzahlungen operative Gebarung</b>				<b>34.328,08</b>	<b>25.500,00</b>	<b>8.828,08</b>	<b>33.092,39</b>	<b>25.500,00</b>	<b>7.592,39</b>
1/250200-430000	Lebensmittel	2221	3221	23	11.482,26	11.000,00	482,26	11.482,26	11.000,00	482,26
1/250200-510000	Vertragsbedienstete der Verwaltung.	2211	3211	20	18.344,16	18.500,00	-155,84	18.344,16	18.500,00	-155,84
1/250200-569000	Sonstige Nebengebühren	2211	3211	20	352,88	400,00	-47,12	352,88	400,00	-47,12
1/250200-580000	Dienstgeberbeiträge zum Ausgleichsfonds für Familienbeihilfen	2212	3212	20	724,91	800,00	-75,09	724,91	800,00	-75,09
1/250200-582000	DG Sozialversicherung	2212	3212	20	4.247,33	4.600,00	-352,67	4.247,33	4.600,00	-352,67
1/250200-618000	Instandhaltung von sonstigen Anlagen	2224	3224	24		500,00	-500,00	36,40	500,00	-463,60
1/250200-728100	Ersätze an NÖ Landesregierung	2225	3225	24	6.682,38	10.000,00	-3.317,62	6.682,38	10.000,00	-3.317,62
<b>SU 22 / 32</b>	<b>Summe Aufwendungen / Auszahlungen operative Gebarung</b>				<b>41.833,92</b>	<b>45.800,00</b>	<b>-3.966,08</b>	<b>41.870,32</b>	<b>45.800,00</b>	<b>-3.929,68</b>
<b>SA 0 / SA 1</b>	<b>(0) Nettoergebnis (21 - 22) / (1) Geldfluss operative Gebarung (31 – 32)</b>				<b>-7.505,84</b>	<b>-20.300,00</b>	<b>12.794,16</b>	<b>-8.777,93</b>	<b>-20.300,00</b>	<b>11.522,07</b>
<b>SU 23</b>	<b>Summe Haushaltsrücklagen</b>				<b>0,00</b>	<b>0,00</b>	<b>0,00</b>	<b>0,00</b>	<b>0,00</b>	<b>0,00</b>
<b>SA00</b>	<b>Nettoergebnis nach Zuw./Entn. Haushaltsrücklagen (Saldo 0 +/- SU23)</b>				<b>-7.505,84</b>	<b>-20.300,00</b>	<b>12.794,16</b>			
<b>Investive Gebarung</b>										
<b>SU 33</b>	<b>Summe Einzahlungen investive Gebarung</b>							<b>0,00</b>	<b>0,00</b>	<b>0,00</b>
<b>SU 34</b>	<b>Summe Auszahlungen investive Gebarung</b>							<b>0,00</b>	<b>0,00</b>	<b>0,00</b>
<b>SA2</b>	<b>Saldo (2) Geldfluss aus der Investiven Gebarung (33 – 34)</b>							<b>0,00</b>	<b>0,00</b>	<b>0,00</b>
<b>SA3</b>	<b>Saldo (3) Nettofinanzierungssaldo (Saldo 1 + Saldo 2)</b>							<b>-8.777,93</b>	<b>-20.300,00</b>	<b>11.522,07</b>
<b>Finanzierungstätigkeit</b>										
<b>SU 35</b>	<b>Summe Einzahlungen aus der Finanzierungstätigkeit</b>							<b>0,00</b>	<b>0,00</b>	<b>0,00</b>

		MVAG	MVAG	QU	Ergebnisrechnung			Finanzierungsrechnung		
		EH	FH		RA 2020	VA 2020	RA - VA	RA 2020	VA 2020	RA - VA
SU 36	Summe Auszahlungen aus der Finanzierungstätigkeit							0,00	0,00	0,00
SA4	Saldo (4) Geldfluss aus der Finanzierungstätigkeit (35 – 36)							0,00	0,00	0,00
SA5	Saldo (5) Geldfluss aus der voranschlagswirksamen Gebarung (Saldo 3 + Saldo 4)							-8.777,93	-20.300,00	11.522,07
259	Sonstige Einrichtungen und Maßnahmen									
259000	Sonstige Einrichtungen und Maßnahmen									
Operative Gebarung										
SU 21 / 31	Summe Erträge / Einzahlungen operative Gebarung				0,00	0,00	0,00	0,00	0,00	0,00
1/259000-728000	Jugendgemeinderat	2225	3225	24		5.000,00	-5.000,00		5.000,00	-5.000,00
SU 22 / 32	Summe Aufwendungen / Auszahlungen operative Gebarung				0,00	5.000,00	-5.000,00	0,00	5.000,00	-5.000,00
SA 0 / SA 1	(0) Nettoergebnis (21 - 22) / (1) Geldfluss operative Gebarung (31 – 32)				0,00	-5.000,00	5.000,00	0,00	-5.000,00	5.000,00
SU 23	Summe Haushaltsrücklagen				0,00	0,00	0,00	0,00	0,00	0,00
SA00	Nettoergebnis nach Zuw./Entn. Haushaltsrücklagen (Saldo 0 +/- SU23)				0,00	-5.000,00	5.000,00			
Investive Gebarung										
SU 33	Summe Einzahlungen investive Gebarung							0,00	0,00	0,00
SU 34	Summe Auszahlungen investive Gebarung							0,00	0,00	0,00
SA2	Saldo (2) Geldfluss aus der Investiven Gebarung (33 – 34)							0,00	0,00	0,00
SA3	Saldo (3) Nettofinanzierungssaldo (Saldo 1 + Saldo 2)							0,00	-5.000,00	5.000,00
Finanzierungstätigkeit										
SU 35	Summe Einzahlungen aus der Finanzierungstätigkeit							0,00	0,00	0,00
SU 36	Summe Auszahlungen aus der Finanzierungstätigkeit							0,00	0,00	0,00
SA4	Saldo (4) Geldfluss aus der Finanzierungstätigkeit (35 – 36)							0,00	0,00	0,00
SA5	Saldo (5) Geldfluss aus der voranschlagswirksamen Gebarung (Saldo 3 + Saldo 4)							0,00	-5.000,00	5.000,00
259010	Jugendzentrum									
Operative Gebarung										
SU 21 / 31	Summe Erträge / Einzahlungen operative Gebarung				0,00	0,00	0,00	0,00	0,00	0,00
1/259010-631000	Telekommunikationsdienste	2222	3222	24	238,78	300,00	-61,22	238,79	300,00	-61,21
1/259010-757001	Subvention Jugendzentrum	2234	3234	27	52.400,00	52.000,00	400,00	52.400,00	52.000,00	400,00
SU 22 / 32	Summe Aufwendungen / Auszahlungen operative Gebarung				52.638,78	52.300,00	338,78	52.638,79	52.300,00	338,79
SA 0 / SA 1	(0) Nettoergebnis (21 - 22) / (1) Geldfluss operative Gebarung (31 – 32)				-52.638,78	-52.300,00	-338,78	-52.638,79	-52.300,00	-338,79
SU 23	Summe Haushaltsrücklagen				0,00	0,00	0,00	0,00	0,00	0,00
SA00	Nettoergebnis nach Zuw./Entn. Haushaltsrücklagen (Saldo 0 +/- SU23)				-52.638,78	-52.300,00	-338,78			
Investive Gebarung										
SU 33	Summe Einzahlungen investive Gebarung							0,00	0,00	0,00
SU 34	Summe Auszahlungen investive Gebarung							0,00	0,00	0,00
SA2	Saldo (2) Geldfluss aus der Investiven Gebarung (33 – 34)							0,00	0,00	0,00
SA3	Saldo (3) Nettofinanzierungssaldo (Saldo 1 + Saldo 2)							-52.638,79	-52.300,00	-338,79

		MVAG	MVAG	QU	Ergebnisrechnung			Finanzierungsrechnung		
		EH	FH		RA 2020	VA 2020	RA - VA	RA 2020	VA 2020	RA - VA
<b>Finanzierungstätigkeit</b>										
<b>SU 35</b>	<b>Summe Einzahlungen aus der Finanzierungstätigkeit</b>							<b>0,00</b>	<b>0,00</b>	<b>0,00</b>
<b>SU 36</b>	<b>Summe Auszahlungen aus der Finanzierungstätigkeit</b>							<b>0,00</b>	<b>0,00</b>	<b>0,00</b>
<b>SA4</b>	<b>Saldo (4) Geldfluss aus der Finanzierungstätigkeit (35 – 36)</b>							<b>0,00</b>	<b>0,00</b>	<b>0,00</b>
<b>SA5</b>	<b>Saldo (5) Geldfluss aus der voranschlagswirksamen Gebarung (Saldo 3 + Saldo 4)</b>							<b>-52.638,79</b>	<b>-52.300,00</b>	<b>-338,79</b>
<b>26</b>	<b>Sport und außerschulische Leibeserziehung</b>									
<b>262</b>	<b>Sportplätze</b>									
<b>262000</b>	<b>Sportplätze</b>									
<b>Operative Gebarung</b>										
2/262000+811100	Mieten	2115	3115	14	2.095,00	4.800,00	-2.705,00	2.095,00	4.800,00	-2.705,00
2/262000+811200	Miete Sportpl. Oberh. u. Ru	2115	3115	14	145,35	400,00	-254,65	145,35	400,00	-254,65
2/262000+813000	Erträge aus der Auflösung von Investitionszuschüssen (Kapitaltransfers)	2127			3.057,09	2.300,00	757,09			
2/262000+829100	Sportplatz Umsatzsteuer	2116	3116	18	12.840,00	12.800,00	40,00	12.840,00	12.800,00	40,00
<b>SU 21 / 31</b>	<b>Summe Erträge / Einzahlungen operative Gebarung</b>				<b>18.137,44</b>	<b>20.300,00</b>	<b>-2.162,56</b>	<b>15.080,35</b>	<b>18.000,00</b>	<b>-2.919,65</b>
1/262000-511000	Geldbezüge der Vertragsbediensteten in handwerklicher Verwendung	2211	3211	20	195,78	300,00	-104,22	195,78	300,00	-104,22
1/262000-569000	Sonstige Nebengebühren	2211	3211	20	16,10	100,00	-83,90	16,10	100,00	-83,90
1/262000-580000	Dienstgeberbeiträge zum Ausgleichsfonds für Familienbeihilfen	2212	3212	20	8,29	100,00	-91,71	8,29	100,00	-91,71
1/262000-582000	Sonstige Dienstgeberbeiträge zur sozialen Sicherheit	2212	3212	20	41,89	100,00	-58,11	41,89	100,00	-58,11
1/262000-600000	Strom	2222	3222	24	8.926,58	18.800,00	-9.873,42	8.584,94	18.800,00	-10.215,06
1/262000-600100	Gas	2222	3222	24	5.450,30	6.000,00	-549,70	7.801,10	6.000,00	1.801,10
1/262000-600200	Wasser	2222	3222	24	927,88	1.000,00	-72,12	927,88	1.000,00	-72,12
1/262000-613000	Instandhaltung von sonst.Einrichtungen	2224	3224	24	11.307,03	7.000,00	4.307,03	11.307,03	7.000,00	4.307,03
1/262000-614000	Instandhaltung von Gebäuden	2224	3224	24	4.063,11	5.200,00	-1.136,89	4.063,11	5.200,00	-1.136,89
1/262000-670000	Versicherungen	2222	3222	24	659,28	1.000,00	-340,72	659,28	1.000,00	-340,72
1/262000-680000	Planmäßige Abschreibung	2226			34.457,24	32.300,00	2.157,24			
1/262000-700100	Pacht für Rutzendorf	2223	3223	24	711,08	800,00	-88,92	711,08	800,00	-88,92
1/262000-711000	Gebühren f.d. Benützung v.Gemeinde-einrichtungen u. -anlagen gem. FAG	2225	3225	24	3.345,06	5.300,00	-1.954,94	3.345,06	5.300,00	-1.954,94
<b>SU 22 / 32</b>	<b>Summe Aufwendungen / Auszahlungen operative Gebarung</b>				<b>70.109,62</b>	<b>78.000,00</b>	<b>-7.890,38</b>	<b>37.661,54</b>	<b>45.700,00</b>	<b>-8.038,46</b>
<b>SA 0 / SA 1</b>	<b>(0) Nettoergebnis (21 - 22) / (1) Geldfluss operative Gebarung (31 – 32)</b>				<b>-51.972,18</b>	<b>-57.700,00</b>	<b>5.727,82</b>	<b>-22.581,19</b>	<b>-27.700,00</b>	<b>5.118,81</b>
<b>SU 23</b>	<b>Summe Haushaltsrücklagen</b>				<b>0,00</b>	<b>0,00</b>	<b>0,00</b>	<b>0,00</b>	<b>0,00</b>	<b>0,00</b>
<b>SA00</b>	<b>Nettoergebnis nach Zuw./Entn. Haushaltsrücklagen (Saldo 0 +/- SU23)</b>				<b>-51.972,18</b>	<b>-57.700,00</b>	<b>5.727,82</b>			

		MVAG	MVAG	QU	Ergebnisrechnung			Finanzierungsrechnung		
		EH	FH		RA 2020	VA 2020	RA - VA	RA 2020	VA 2020	RA - VA
<b>Investive Gebarung</b>										
<b>SU 33</b>	<b>Summe Einzahlungen investive Gebarung</b>							<b>0,00</b>	<b>0,00</b>	<b>0,00</b>
1/262000-042000	Amtsausstattung		3415	41				14.958,80	15.000,00	-41,20
<b>SU 34</b>	<b>Summe Auszahlungen investive Gebarung</b>							<b>14.958,80</b>	<b>15.000,00</b>	<b>-41,20</b>
<b>SA2</b>	<b>Saldo (2) Geldfluss aus der Investiven Gebarung (33 – 34)</b>							<b>-14.958,80</b>	<b>-15.000,00</b>	<b>41,20</b>
<b>SA3</b>	<b>Saldo (3) Nettofinanzierungssaldo (Saldo 1 + Saldo 2)</b>							<b>-37.539,99</b>	<b>-42.700,00</b>	<b>5.160,01</b>
<b>Finanzierungstätigkeit</b>										
<b>SU 35</b>	<b>Summe Einzahlungen aus der Finanzierungstätigkeit</b>							<b>0,00</b>	<b>0,00</b>	<b>0,00</b>
<b>SU 36</b>	<b>Summe Auszahlungen aus der Finanzierungstätigkeit</b>							<b>0,00</b>	<b>0,00</b>	<b>0,00</b>
<b>SA4</b>	<b>Saldo (4) Geldfluss aus der Finanzierungstätigkeit (35 – 36)</b>							<b>0,00</b>	<b>0,00</b>	<b>0,00</b>
<b>SA5</b>	<b>Saldo (5) Geldfluss aus der voranschlagswirksamen Gebarung (Saldo 3 + Saldo 4)</b>							<b>-37.539,99</b>	<b>-42.700,00</b>	<b>5.160,01</b>
<b>262100 Sportplätze</b>										
<b>Operative Gebarung</b>										
<b>SU 21 / 31</b>	<b>Summe Erträge / Einzahlungen operative Gebarung</b>				<b>0,00</b>	<b>0,00</b>	<b>0,00</b>	<b>0,00</b>	<b>0,00</b>	<b>0,00</b>
<b>SU 22 / 32</b>	<b>Summe Aufwendungen / Auszahlungen operative Gebarung</b>				<b>0,00</b>	<b>0,00</b>	<b>0,00</b>	<b>0,00</b>	<b>0,00</b>	<b>0,00</b>
<b>SA 0 / SA 1</b>	<b>(0) Nettoergebnis (21 - 22) / (1) Geldfluss operative Gebarung (31 – 32)</b>				<b>0,00</b>	<b>0,00</b>	<b>0,00</b>	<b>0,00</b>	<b>0,00</b>	<b>0,00</b>
<b>SU 23</b>	<b>Summe Haushaltsrücklagen</b>				<b>0,00</b>	<b>0,00</b>	<b>0,00</b>	<b>0,00</b>	<b>0,00</b>	<b>0,00</b>
<b>SA00</b>	<b>Nettoergebnis nach Zuw./Entn. Haushaltsrücklagen (Saldo 0 +/- SU23)</b>				<b>0,00</b>	<b>0,00</b>	<b>0,00</b>			
<b>Investive Gebarung</b>										
6/262100+305000	Kapitaltransfers von Umweltfonds		3333	34				26.923,11	200.000,00	-173.076,89
<b>SU 33</b>	<b>Summe Einzahlungen investive Gebarung</b>							<b>26.923,11</b>	<b>200.000,00</b>	<b>-173.076,89</b>
5/262100-050000	Sonderanlagen		3412	40				26.923,11	200.000,00	-173.076,89
<b>SU 34</b>	<b>Summe Auszahlungen investive Gebarung</b>							<b>26.923,11</b>	<b>200.000,00</b>	<b>-173.076,89</b>
<b>SA2</b>	<b>Saldo (2) Geldfluss aus der Investiven Gebarung (33 – 34)</b>							<b>0,00</b>	<b>0,00</b>	<b>0,00</b>
<b>SA3</b>	<b>Saldo (3) Nettofinanzierungssaldo (Saldo 1 + Saldo 2)</b>							<b>0,00</b>	<b>0,00</b>	<b>0,00</b>
<b>Finanzierungstätigkeit</b>										
<b>SU 35</b>	<b>Summe Einzahlungen aus der Finanzierungstätigkeit</b>							<b>0,00</b>	<b>0,00</b>	<b>0,00</b>
<b>SU 36</b>	<b>Summe Auszahlungen aus der Finanzierungstätigkeit</b>							<b>0,00</b>	<b>0,00</b>	<b>0,00</b>
<b>SA4</b>	<b>Saldo (4) Geldfluss aus der Finanzierungstätigkeit (35 – 36)</b>							<b>0,00</b>	<b>0,00</b>	<b>0,00</b>
<b>SA5</b>	<b>Saldo (5) Geldfluss aus der voranschlagswirksamen Gebarung (Saldo 3 + Saldo 4)</b>							<b>0,00</b>	<b>0,00</b>	<b>0,00</b>
<b>269 Sonstige Einrichtungen und Maßnahmen</b>										
<b>269001 Sonstige Sporteinrichtungen</b>										
<b>Operative Gebarung</b>										
<b>SU 21 / 31</b>	<b>Summe Erträge / Einzahlungen operative Gebarung</b>				<b>0,00</b>	<b>0,00</b>	<b>0,00</b>	<b>0,00</b>	<b>0,00</b>	<b>0,00</b>
1/269001-729020	Ehrungen und Pokale	2225	3225	24	469,92	2.500,00	-2.030,08	469,92	2.500,00	-2.030,08

		MVAG	MVAG	QU	Ergebnisrechnung			Finanzierungsrechnung		
		EH	FH		RA 2020	VA 2020	RA - VA	RA 2020	VA 2020	RA - VA
1/269001-757002	FC Marchfeld, Gegenverr. USt	2234	3234	27	15.408,00	15.500,00	-92,00	15.408,00	15.500,00	-92,00
1/269001-757006	Subventionen	2234	3234	27	660,00	7.500,00	-6.840,00	660,00	7.500,00	-6.840,00
<b>SU 22 / 32</b>	<b>Summe Aufwendungen / Auszahlungen operative Gebarung</b>				<b>16.537,92</b>	<b>25.500,00</b>	<b>-8.962,08</b>	<b>16.537,92</b>	<b>25.500,00</b>	<b>-8.962,08</b>
<b>SA 0 / SA 1</b>	<b>(0) Nettoergebnis (21 - 22) / (1) Geldfluss operative Gebarung (31 - 32)</b>				<b>-16.537,92</b>	<b>-25.500,00</b>	<b>8.962,08</b>	<b>-16.537,92</b>	<b>-25.500,00</b>	<b>8.962,08</b>
<b>SU 23</b>	<b>Summe Haushaltsrücklagen</b>				<b>0,00</b>	<b>0,00</b>	<b>0,00</b>	<b>0,00</b>	<b>0,00</b>	<b>0,00</b>
<b>SA00</b>	<b>Nettoergebnis nach Zuw./Entn. Haushaltsrücklagen (Saldo 0 +/- SU23)</b>				<b>-16.537,92</b>	<b>-25.500,00</b>	<b>8.962,08</b>			
<b>Investive Gebarung</b>										
<b>SU 33</b>	<b>Summe Einzahlungen investive Gebarung</b>							<b>0,00</b>	<b>0,00</b>	<b>0,00</b>
<b>SU 34</b>	<b>Summe Auszahlungen investive Gebarung</b>							<b>0,00</b>	<b>0,00</b>	<b>0,00</b>
<b>SA2</b>	<b>Saldo (2) Geldfluss aus der Investiven Gebarung (33 - 34)</b>							<b>0,00</b>	<b>0,00</b>	<b>0,00</b>
<b>SA3</b>	<b>Saldo (3) Nettofinanzierungssaldo (Saldo 1 + Saldo 2)</b>							<b>-16.537,92</b>	<b>-25.500,00</b>	<b>8.962,08</b>
<b>Finanzierungstätigkeit</b>										
<b>SU 35</b>	<b>Summe Einzahlungen aus der Finanzierungstätigkeit</b>							<b>0,00</b>	<b>0,00</b>	<b>0,00</b>
<b>SU 36</b>	<b>Summe Auszahlungen aus der Finanzierungstätigkeit</b>							<b>0,00</b>	<b>0,00</b>	<b>0,00</b>
<b>SA4</b>	<b>Saldo (4) Geldfluss aus der Finanzierungstätigkeit (35 - 36)</b>							<b>0,00</b>	<b>0,00</b>	<b>0,00</b>
<b>SA5</b>	<b>Saldo (5) Geldfluss aus der voranschlagswirksamen Gebarung (Saldo 3 + Saldo 4)</b>							<b>-16.537,92</b>	<b>-25.500,00</b>	<b>8.962,08</b>
<b>27 Erwachsenenbildung</b>										
<b>270 Volkshochschulen</b>										
<b>270000 Volkshochschulen</b>										
<b>Operative Gebarung</b>										
2/270000+810000	Leistungserlöse	2114	3114	13	38.665,00	41.000,00	-2.335,00	38.665,00	41.000,00	-2.335,00
2/270000+861000	Laufende Transferzahlungen von Ländern und Landesfonds	2121	3121	15	2.152,10	1.000,00	1.152,10	2.152,10	1.000,00	1.152,10
<b>SU 21 / 31</b>	<b>Summe Erträge / Einzahlungen operative Gebarung</b>				<b>40.817,10</b>	<b>42.000,00</b>	<b>-1.182,90</b>	<b>40.817,10</b>	<b>42.000,00</b>	<b>-1.182,90</b>
1/270000-400000	Geringwertige Wirtschaftsgüter des Anlagevermögens	2221	3221	23	278,62	300,00	-21,38	278,62	300,00	-21,38
1/270000-456000	Schreib-, Zeichen- und sonstige Büromittel	2221	3221	23	7.011,56	6.500,00	511,56	7.011,56	6.500,00	511,56
1/270000-510000	Vertragsbedienstete der Verwaltung.	2211	3211	20	25.346,56	23.600,00	1.746,56	25.346,56	23.600,00	1.746,56
1/270000-523000	Geldbezüge der nicht ganzjährig beschäftigten Arbeiter	2211	3211	20	51,61		51,61	51,61		51,61
1/270000-565000	Mehrleistungsvergütungen	2211	3211	20	552,53	1.000,00	-447,47	552,53	1.000,00	-447,47
1/270000-569000	Sonstige Nebengebühren	2211	3211	20	3.043,78	2.800,00	243,78	3.043,78	2.800,00	243,78
1/270000-580000	Dienstgeberbeiträge zum Ausgleichsfonds für Familienbeihilfen	2212	3212	20	1.126,50	1.100,00	26,50	1.126,50	1.100,00	26,50
1/270000-582000	DG Sozialversicherung	2212	3212	20	6.136,72	5.900,00	236,72	6.136,72	5.900,00	236,72
1/270000-592000	Dotierung von Rückstellungen für Jubiläumszuwendungen	2214			324,13	200,00	124,13			

		MVAG	MVAG	QU	Ergebnisrechnung			Finanzierungsrechnung		
		EH	FH		RA 2020	VA 2020	RA - VA	RA 2020	VA 2020	RA - VA
1/270000-630000	Postdienste	2222	3222	24	2.852,52	2.700,00	152,52	2.852,52	2.700,00	152,52
1/270000-631000	Telekommunikationsdienste	2222	3222	24	350,05	300,00	50,05	332,86	300,00	32,86
1/270000-680000	Planmäßige Abschreibung	2226			283,37	600,00	-316,63			
1/270000-700000	Miete div. Räume	2223	3223	24	108,00	2.500,00	-2.392,00	108,00	2.500,00	-2.392,00
1/270000-723000	Inserate+Repräsentation	2225	3225	24		1.000,00	-1.000,00		1.000,00	-1.000,00
1/270000-724000	Reisegebühren	2225	3225	24	20,16	200,00	-179,84	20,16	200,00	-179,84
1/270000-728000	Honorar	2225	3225	24	29.970,14	43.000,00	-13.029,86	29.970,14	43.000,00	-13.029,86
<b>SU 22 / 32</b>	<b>Summe Aufwendungen / Auszahlungen operative Gebarung</b>				<b>77.456,25</b>	<b>91.700,00</b>	<b>-14.243,75</b>	<b>76.831,56</b>	<b>90.900,00</b>	<b>-14.068,44</b>
<b>SA 0 / SA 1</b>	<b>(0) Nettoergebnis (21 - 22) / (1) Geldfluss operative Gebarung (31 – 32)</b>				<b>-36.639,15</b>	<b>-49.700,00</b>	<b>13.060,85</b>	<b>-36.014,46</b>	<b>-48.900,00</b>	<b>12.885,54</b>
<b>SU 23</b>	<b>Summe Haushaltsrücklagen</b>				<b>0,00</b>	<b>0,00</b>	<b>0,00</b>	<b>0,00</b>	<b>0,00</b>	<b>0,00</b>
<b>SA00</b>	<b>Nettoergebnis nach Zuw./Entn. Haushaltsrücklagen (Saldo 0 +/- SU23)</b>				<b>-36.639,15</b>	<b>-49.700,00</b>	<b>13.060,85</b>			
<b>Investive Gebarung</b>										
<b>SU 33</b>	<b>Summe Einzahlungen investive Gebarung</b>							<b>0,00</b>	<b>0,00</b>	<b>0,00</b>
<b>SU 34</b>	<b>Summe Auszahlungen investive Gebarung</b>							<b>0,00</b>	<b>0,00</b>	<b>0,00</b>
<b>SA2</b>	<b>Saldo (2) Geldfluss aus der Investiven Gebarung (33 – 34)</b>							<b>0,00</b>	<b>0,00</b>	<b>0,00</b>
<b>SA3</b>	<b>Saldo (3) Nettofinanzierungssaldo (Saldo 1 + Saldo 2)</b>							<b>-36.014,46</b>	<b>-48.900,00</b>	<b>12.885,54</b>
<b>Finanzierungstätigkeit</b>										
<b>SU 35</b>	<b>Summe Einzahlungen aus der Finanzierungstätigkeit</b>							<b>0,00</b>	<b>0,00</b>	<b>0,00</b>
<b>SU 36</b>	<b>Summe Auszahlungen aus der Finanzierungstätigkeit</b>							<b>0,00</b>	<b>0,00</b>	<b>0,00</b>
<b>SA4</b>	<b>Saldo (4) Geldfluss aus der Finanzierungstätigkeit (35 – 36)</b>							<b>0,00</b>	<b>0,00</b>	<b>0,00</b>
<b>SA5</b>	<b>Saldo (5) Geldfluss aus der voranschlagswirksamen Gebarung (Saldo 3 + Saldo 4)</b>							<b>-36.014,46</b>	<b>-48.900,00</b>	<b>12.885,54</b>
<b>270001 Ferienspiel der VHS</b>										
<b>Operative Gebarung</b>										
2/270001+810000	Leistungserlöse	2114	3114	13	300,00	400,00	-100,00	300,00	400,00	-100,00
<b>SU 21 / 31</b>	<b>Summe Erträge / Einzahlungen operative Gebarung</b>				<b>300,00</b>	<b>400,00</b>	<b>-100,00</b>	<b>300,00</b>	<b>400,00</b>	<b>-100,00</b>
1/270001-728000	Entgelte für sonstige Leistungen	2225	3225	24	936,67	2.500,00	-1.563,33	936,67	2.500,00	-1.563,33
<b>SU 22 / 32</b>	<b>Summe Aufwendungen / Auszahlungen operative Gebarung</b>				<b>936,67</b>	<b>2.500,00</b>	<b>-1.563,33</b>	<b>936,67</b>	<b>2.500,00</b>	<b>-1.563,33</b>
<b>SA 0 / SA 1</b>	<b>(0) Nettoergebnis (21 - 22) / (1) Geldfluss operative Gebarung (31 – 32)</b>				<b>-636,67</b>	<b>-2.100,00</b>	<b>1.463,33</b>	<b>-636,67</b>	<b>-2.100,00</b>	<b>1.463,33</b>
<b>SU 23</b>	<b>Summe Haushaltsrücklagen</b>				<b>0,00</b>	<b>0,00</b>	<b>0,00</b>	<b>0,00</b>	<b>0,00</b>	<b>0,00</b>
<b>SA00</b>	<b>Nettoergebnis nach Zuw./Entn. Haushaltsrücklagen (Saldo 0 +/- SU23)</b>				<b>-636,67</b>	<b>-2.100,00</b>	<b>1.463,33</b>			
<b>Investive Gebarung</b>										
<b>SU 33</b>	<b>Summe Einzahlungen investive Gebarung</b>							<b>0,00</b>	<b>0,00</b>	<b>0,00</b>
<b>SU 34</b>	<b>Summe Auszahlungen investive Gebarung</b>							<b>0,00</b>	<b>0,00</b>	<b>0,00</b>
<b>SA2</b>	<b>Saldo (2) Geldfluss aus der Investiven Gebarung (33 – 34)</b>							<b>0,00</b>	<b>0,00</b>	<b>0,00</b>
<b>SA3</b>	<b>Saldo (3) Nettofinanzierungssaldo (Saldo 1 + Saldo 2)</b>							<b>-636,67</b>	<b>-2.100,00</b>	<b>1.463,33</b>
<b>Finanzierungstätigkeit</b>										
<b>SU 35</b>	<b>Summe Einzahlungen aus der Finanzierungstätigkeit</b>							<b>0,00</b>	<b>0,00</b>	<b>0,00</b>

		MVAG	MVAG	QU	Ergebnisrechnung			Finanzierungsrechnung		
		EH	FH		RA 2020	VA 2020	RA - VA	RA 2020	VA 2020	RA - VA
SU 36	Summe Auszahlungen aus der Finanzierungstätigkeit							0,00	0,00	0,00
SA4	Saldo (4) Geldfluss aus der Finanzierungstätigkeit (35 – 36)							0,00	0,00	0,00
SA5	Saldo (5) Geldfluss aus der voranschlagswirksamen Gebarung (Saldo 3 + Saldo 4)							-636,67	-2.100,00	1.463,33
28	Forschung und Wissenschaft									
282	Studienbeihilfen									
282000	Studienbeihilfen									
Operative Gebarung										
SU 21 / 31	Summe Erträge / Einzahlungen operative Gebarung				0,00	0,00	0,00	0,00	0,00	0,00
1/282000-768000	Semesterticket	2234	3234	27	13.805,00	13.800,00	5,00	13.805,00	13.800,00	5,00
SU 22 / 32	Summe Aufwendungen / Auszahlungen operative Gebarung				13.805,00	13.800,00	5,00	13.805,00	13.800,00	5,00
SA 0 / SA 1	(0) Nettoergebnis (21 - 22) / (1) Geldfluss operative Gebarung (31 – 32)				-13.805,00	-13.800,00	-5,00	-13.805,00	-13.800,00	-5,00
SU 23	Summe Haushaltsrücklagen				0,00	0,00	0,00	0,00	0,00	0,00
SA00	Nettoergebnis nach Zuw./Entn. Haushaltsrücklagen (Saldo 0 +/- SU23)				-13.805,00	-13.800,00	-5,00			
Investive Gebarung										
SU 33	Summe Einzahlungen investive Gebarung							0,00	0,00	0,00
SU 34	Summe Auszahlungen investive Gebarung							0,00	0,00	0,00
SA2	Saldo (2) Geldfluss aus der Investiven Gebarung (33 – 34)							0,00	0,00	0,00
SA3	Saldo (3) Nettofinanzierungssaldo (Saldo 1 + Saldo 2)							-13.805,00	-13.800,00	-5,00
Finanzierungstätigkeit										
SU 35	Summe Einzahlungen aus der Finanzierungstätigkeit							0,00	0,00	0,00
SU 36	Summe Auszahlungen aus der Finanzierungstätigkeit							0,00	0,00	0,00
SA4	Saldo (4) Geldfluss aus der Finanzierungstätigkeit (35 – 36)							0,00	0,00	0,00
SA5	Saldo (5) Geldfluss aus der voranschlagswirksamen Gebarung (Saldo 3 + Saldo 4)							-13.805,00	-13.800,00	-5,00



		MVAG	MVAG	QU	Ergebnisrechnung			Finanzierungsrechnung		
		EH	FH		RA 2020	VA 2020	RA - VA	RA 2020	VA 2020	RA - VA
3 Kunst, Kultur und Kultus										
31	Bildende Künste									
312	Maßnahmen zur Förderung der bildenden Künste									
312000	Maßnahmen zur Förderung der bildenden Künste									
Operative Gebarung										
2/312000+816000	Einnahmen aus Veranstaltungen	2114	3114	13	3.675,44	4.000,00	-324,56	3.675,44	4.000,00	-324,56
2/312000+816200	Einnahmen Was bewegt das weite Land	2114	3114	13	1.100,00		1.100,00	1.100,00		1.100,00
2/312000+816300	Einnahmen Heimatbuch/DVD/Knöpfe	2114	3114	13	449,35	500,00	-50,65	449,35	500,00	-50,65
SU 21 / 31	Summe Erträge / Einzahlungen operative Gebarung				5.224,79	4.500,00	724,79	5.224,79	4.500,00	724,79
1/312000-511000	Bezüge Vb li	2211	3211	20	1.426,98	2.900,00	-1.473,02	1.426,98	2.900,00	-1.473,02
1/312000-565000	Mehrleistungsvergütung	2211	3211	20	64,55	500,00	-435,45	64,55	500,00	-435,45
1/312000-569000	Sonstige Nebengebühren	2211	3211	20	151,73	200,00	-48,27	151,73	200,00	-48,27
1/312000-580000	Dienstgeberbeiträge zum Ausgleichsfonds für Familienbeihilfen	2212	3212	20	55,39	200,00	-144,61	55,39	200,00	-144,61
1/312000-582000	DG Sozialversicherung	2212	3212	20	330,42	400,00	-69,58	330,42	400,00	-69,58
1/312000-592000	Dotierung von Rückstellungen für Jubiläumszuwendungen	2214			464,90		464,90			
1/312000-728000	Veranst.u.Ausstellungen	2225	3225	24	11.941,35	20.000,00	-8.058,65	11.941,35	20.000,00	-8.058,65
1/312000-728100	Ausstellung "Was bewegt das weite Land"	2225	3225	24	51.676,81	6.000,00	45.676,81	51.720,81	6.000,00	45.720,81
1/312000-728400	Höfefest	2225	3225	24	457,50	500,00	-42,50	457,50	500,00	-42,50
1/312000-728600	Regio-Podcast	2225	3225	24	5.814,00		5.814,00	5.814,00		5.814,00
1/312000-729300	Ausgaben Heimatbuch/Knöpfe	2225	3225	24	7.875,00	400,00	7.475,00	7.875,00	400,00	7.475,00
SU 22 / 32	Summe Aufwendungen / Auszahlungen operative Gebarung				80.258,63	31.100,00	49.158,63	79.837,73	31.100,00	48.737,73
SA 0 / SA 1	(0) Nettoergebnis (21 - 22) / (1) Geldfluss operative Gebarung (31 – 32)				-75.033,84	-26.600,00	-48.433,84	-74.612,94	-26.600,00	-48.012,94
SU 23	Summe Haushaltsrücklagen				0,00	0,00	0,00	0,00	0,00	0,00
SA00	Nettoergebnis nach Zuw./Entn. Haushaltsrücklagen (Saldo 0 +/- SU23)				-75.033,84	-26.600,00	-48.433,84			
Investive Gebarung										
SU 33	Summe Einzahlungen investive Gebarung							0,00	0,00	0,00
SU 34	Summe Auszahlungen investive Gebarung							0,00	0,00	0,00
SA2	Saldo (2) Geldfluss aus der Investiven Gebarung (33 – 34)							0,00	0,00	0,00
SA3	Saldo (3) Nettofinanzierungssaldo (Saldo 1 + Saldo 2)							-74.612,94	-26.600,00	-48.012,94
Finanzierungstätigkeit										
SU 35	Summe Einzahlungen aus der Finanzierungstätigkeit							0,00	0,00	0,00
SU 36	Summe Auszahlungen aus der Finanzierungstätigkeit							0,00	0,00	0,00
SA4	Saldo (4) Geldfluss aus der Finanzierungstätigkeit (35 – 36)							0,00	0,00	0,00

		MVAG	MVAG	QU	Ergebnisrechnung			Finanzierungsrechnung		
		EH	FH		RA 2020	VA 2020	RA - VA	RA 2020	VA 2020	RA - VA
<b>SA5</b>	<b>Saldo (5) Geldfluss aus der voranschlagswirksamen Gebarung (Saldo 3 + Saldo 4)</b>							<b>-74.612,94</b>	<b>-26.600,00</b>	<b>-48.012,94</b>
<b>32</b>	<b>Musik und darstellende Kunst</b>									
<b>320</b>	<b>Ausbildung in Musik und darstellender Kunst</b>									
<b>320000</b>	<b>Ausbildung in Musik und darstellender Kunst</b>									
<b>Operative Gebarung</b>										
2/320000+810000	Beiträge - Erlöse	2114	3114	13	95.860,25	90.000,00	5.860,25	95.860,25	90.000,00	5.860,25
2/320000+813000	Erträge aus der Auflösung von Investitionszuschüssen (Kapitaltransfers)	2127			830,99	800,00	30,99			
2/320000+817000	Erträge aus der Auflösung von sonstigen Rückstellungen	2117			7.553,75		7.553,75			
2/320000+827000	Kostensätze für die Überlassung von Bediensteten an Dritte	2116	3116	18	9.754,08	8.500,00	1.254,08	9.754,08	8.500,00	1.254,08
2/320000+861000	Laufende Transferzahlungen von Ländern und Landesfonds	2121	3121	15	154.716,83	154.700,00	16,83	154.716,83	154.700,00	16,83
<b>SU 21 / 31</b>	<b>Summe Erträge / Einzahlungen operative Gebarung</b>				<b>268.715,90</b>	<b>254.000,00</b>	<b>14.715,90</b>	<b>260.331,16</b>	<b>253.200,00</b>	<b>7.131,16</b>
1/320000-400100	Geringwertige Anschaffungen	2221	3221	23	1.765,58	3.200,00	-1.434,42	1.765,58	3.200,00	-1.434,42
1/320000-454000	Reinigungsmittel	2221	3221	23	1.104,92	1.500,00	-395,08	1.104,92	1.500,00	-395,08
1/320000-510000	Bezüge Vb I	2211	3211	20	395.375,77	388.000,00	7.375,77	395.375,77	388.000,00	7.375,77
1/320000-511000	Bezüge Vb li	2211	3211	20	25.576,60	29.700,00	-4.123,40	25.576,60	29.700,00	-4.123,40
1/320000-523000	Arbeiter nicht ganzjährig beschäftigt	2211	3211	20	68,81		68,81	68,81		68,81
1/320000-565000	Mehrleistungsvergütung	2211	3211	20		100,00	-100,00		100,00	-100,00
1/320000-566000	Zuwendungen aus Anlass von Dienstjubiläen	2212	3212	20	19.908,70	19.900,00	8,70	19.908,70	19.900,00	8,70
1/320000-569000	Sonst. Nebengebühren	2211	3211	20	3.493,96	4.700,00	-1.206,04	3.493,96	4.700,00	-1.206,04
1/320000-580000	Dienstgeberbeiträge zum Ausgleichsfonds für Familienbeihilfen	2212	3212	20	17.093,48	17.700,00	-606,52	17.093,48	17.700,00	-606,52
1/320000-582000	DG Sozialversicherung	2212	3212	20	90.822,41	92.100,00	-1.277,59	90.822,41	92.100,00	-1.277,59
1/320000-591000	Dotierung von Rückstellungen für Abfertigungen	2214			3.953,50	5.000,00	-1.046,50			
1/320000-592000	Dotierung von Rückstellungen für Jubiläumszuwendungen	2214			6.444,18	6.500,00	-55,82			
1/320000-618000	Instandhaltung von Einrichtungen	2224	3224	24	2.194,01	2.100,00	94,01	2.062,70	2.100,00	-37,30
1/320000-631000	Telefon	2222	3222	24	963,61	1.200,00	-236,39	970,50	1.200,00	-229,50
1/320000-680000	Planmäßige Abschreibung	2226			3.596,17	3.600,00	-3,83			
1/320000-700000	Miete	2223	3223	24	32.690,62	33.000,00	-309,38	32.690,62	33.000,00	-309,38
1/320000-700110	Betriebskosten	2223	3223	24	13.070,36	13.400,00	-329,64	13.070,36	13.400,00	-329,64
1/320000-724000	Reisegebühren	2225	3225	24	319,20	1.400,00	-1.080,80	319,20	1.400,00	-1.080,80
1/320000-728004	Veranstaltungen, Aufführungen	2225	3225	24	96,71	300,00	-203,29	168,00	300,00	-132,00
1/320000-729000	Mitgliedsbeiträge	2225	3225	24	180,00	300,00	-120,00	180,00	300,00	-120,00

		MVAG	MVAG	QU	Ergebnisrechnung			Finanzierungsrechnung		
		EH	FH		RA 2020	VA 2020	RA - VA	RA 2020	VA 2020	RA - VA
1/320000-729100	Sonstige Aufwendungen (Prüfungsgebühren)	2225	3225	24	75,20		75,20	75,20		75,20
<b>SU 22 / 32</b>	<b>Summe Aufwendungen / Auszahlungen operative Gebarung</b>				<b>618.793,79</b>	<b>623.700,00</b>	<b>-4.906,21</b>	<b>604.746,81</b>	<b>608.600,00</b>	<b>-3.853,19</b>
<b>SA 0 / SA 1</b>	<b>(0) Nettoergebnis (21 - 22) / (1) Geldfluss operative Gebarung (31 – 32)</b>				<b>-350.077,89</b>	<b>-369.700,00</b>	<b>19.622,11</b>	<b>-344.415,65</b>	<b>-355.400,00</b>	<b>10.984,35</b>
<b>SU 23</b>	<b>Summe Haushaltsrücklagen</b>				<b>0,00</b>	<b>0,00</b>	<b>0,00</b>	<b>0,00</b>	<b>0,00</b>	<b>0,00</b>
<b>SA00</b>	<b>Nettoergebnis nach Zuw./Entn. Haushaltsrücklagen (Saldo 0 +/- SU23)</b>				<b>-350.077,89</b>	<b>-369.700,00</b>	<b>19.622,11</b>			
<b>Investive Gebarung</b>										
<b>SU 33</b>	<b>Summe Einzahlungen investive Gebarung</b>							<b>0,00</b>	<b>0,00</b>	<b>0,00</b>
1/320000-042000	Amtsausstattung		3415	41					10.200,00	-10.200,00
<b>SU 34</b>	<b>Summe Auszahlungen investive Gebarung</b>							<b>0,00</b>	<b>10.200,00</b>	<b>-10.200,00</b>
<b>SA2</b>	<b>Saldo (2) Geldfluss aus der Investiven Gebarung (33 – 34)</b>							<b>0,00</b>	<b>-10.200,00</b>	<b>10.200,00</b>
<b>SA3</b>	<b>Saldo (3) Nettofinanzierungssaldo (Saldo 1 + Saldo 2)</b>							<b>-344.415,65</b>	<b>-365.600,00</b>	<b>21.184,35</b>
<b>Finanzierungstätigkeit</b>										
<b>SU 35</b>	<b>Summe Einzahlungen aus der Finanzierungstätigkeit</b>							<b>0,00</b>	<b>0,00</b>	<b>0,00</b>
<b>SU 36</b>	<b>Summe Auszahlungen aus der Finanzierungstätigkeit</b>							<b>0,00</b>	<b>0,00</b>	<b>0,00</b>
<b>SA4</b>	<b>Saldo (4) Geldfluss aus der Finanzierungstätigkeit (35 – 36)</b>							<b>0,00</b>	<b>0,00</b>	<b>0,00</b>
<b>SA5</b>	<b>Saldo (5) Geldfluss aus der voranschlagswirksamen Gebarung (Saldo 3 + Saldo 4)</b>							<b>-344.415,65</b>	<b>-365.600,00</b>	<b>21.184,35</b>
<b>321</b>	<b>Einrichtungen der Musikpflege</b>									
<b>321000</b>	<b>Einrichtungen der Musikpflege</b>									
<b>Operative Gebarung</b>										
<b>SU 21 / 31</b>	<b>Summe Erträge / Einzahlungen operative Gebarung</b>				<b>0,00</b>	<b>0,00</b>	<b>0,00</b>	<b>0,00</b>	<b>0,00</b>	<b>0,00</b>
1/321000-757000	Laufende Transferzahlungen	2234	3234	27	500,00	1.500,00	-1.000,00	500,00	1.500,00	-1.000,00
<b>SU 22 / 32</b>	<b>Summe Aufwendungen / Auszahlungen operative Gebarung</b>				<b>500,00</b>	<b>1.500,00</b>	<b>-1.000,00</b>	<b>500,00</b>	<b>1.500,00</b>	<b>-1.000,00</b>
<b>SA 0 / SA 1</b>	<b>(0) Nettoergebnis (21 - 22) / (1) Geldfluss operative Gebarung (31 – 32)</b>				<b>-500,00</b>	<b>-1.500,00</b>	<b>1.000,00</b>	<b>-500,00</b>	<b>-1.500,00</b>	<b>1.000,00</b>
<b>SU 23</b>	<b>Summe Haushaltsrücklagen</b>				<b>0,00</b>	<b>0,00</b>	<b>0,00</b>	<b>0,00</b>	<b>0,00</b>	<b>0,00</b>
<b>SA00</b>	<b>Nettoergebnis nach Zuw./Entn. Haushaltsrücklagen (Saldo 0 +/- SU23)</b>				<b>-500,00</b>	<b>-1.500,00</b>	<b>1.000,00</b>			
<b>Investive Gebarung</b>										
<b>SU 33</b>	<b>Summe Einzahlungen investive Gebarung</b>							<b>0,00</b>	<b>0,00</b>	<b>0,00</b>
<b>SU 34</b>	<b>Summe Auszahlungen investive Gebarung</b>							<b>0,00</b>	<b>0,00</b>	<b>0,00</b>
<b>SA2</b>	<b>Saldo (2) Geldfluss aus der Investiven Gebarung (33 – 34)</b>							<b>0,00</b>	<b>0,00</b>	<b>0,00</b>
<b>SA3</b>	<b>Saldo (3) Nettofinanzierungssaldo (Saldo 1 + Saldo 2)</b>							<b>-500,00</b>	<b>-1.500,00</b>	<b>1.000,00</b>
<b>Finanzierungstätigkeit</b>										
<b>SU 35</b>	<b>Summe Einzahlungen aus der Finanzierungstätigkeit</b>							<b>0,00</b>	<b>0,00</b>	<b>0,00</b>
<b>SU 36</b>	<b>Summe Auszahlungen aus der Finanzierungstätigkeit</b>							<b>0,00</b>	<b>0,00</b>	<b>0,00</b>
<b>SA4</b>	<b>Saldo (4) Geldfluss aus der Finanzierungstätigkeit (35 – 36)</b>							<b>0,00</b>	<b>0,00</b>	<b>0,00</b>
<b>SA5</b>	<b>Saldo (5) Geldfluss aus der voranschlagswirksamen Gebarung (Saldo 3 + Saldo 4)</b>							<b>-500,00</b>	<b>-1.500,00</b>	<b>1.000,00</b>

		MVAG	MVAG	QU	Ergebnisrechnung			Finanzierungsrechnung		
		EH	FH		RA 2020	VA 2020	RA - VA	RA 2020	VA 2020	RA - VA
<b>36</b>	<b>Heimatspflege</b>									
<b>360</b>	<b>Heimatismuseen</b>									
<b>360000</b>	<b>Heimatismuseen</b>									
<b>Operative Gebarung</b>										
2/360000+810000	Handling und Reinigung	2114	3114	13	10,50	200,00	-189,50	10,50	200,00	-189,50
2/360000+811000	Einn. aus Vermietung, Verpachtung	2115	3115	14	854,16	1.500,00	-645,84	854,16	1.500,00	-645,84
<b>SU 21 / 31</b>	<b>Summe Erträge / Einzahlungen operative Gebarung</b>				<b>864,66</b>	<b>1.700,00</b>	<b>-835,34</b>	<b>864,66</b>	<b>1.700,00</b>	<b>-835,34</b>
1/360000-400100	Geringwertige Anschaffungen	2221	3221	23		200,00	-200,00		200,00	-200,00
1/360000-454000	Reinigungsmittel	2221	3221	23	100,00	100,00		100,00	100,00	
1/360000-511000	Bezüge Vb li	2211	3211	20	578,48	1.000,00	-421,52	578,48	1.000,00	-421,52
1/360000-580000	Dienstgeberbeiträge zum Ausgleichsfonds für Familienbeihilfen	2212	3212	20	22,48	100,00	-77,52	22,48	100,00	-77,52
1/360000-582000	DG Sozialversicherung	2212	3212	20	121,78	200,00	-78,22	121,78	200,00	-78,22
1/360000-600000	Strom	2222	3222	24	400,00	400,00		400,00	400,00	
1/360000-600100	Gas	2222	3222	24	700,00	700,00		700,00	700,00	
1/360000-618000	Instandhaltung von Einrichtungen	2224	3224	24		200,00	-200,00		200,00	-200,00
1/360000-670000	Versicherungen	2222	3222	24	400,00	400,00		400,00	400,00	
1/360000-700000	Miete und Betriebskosten Archiv	2223	3223	24	1.044,07	1.000,00	44,07	1.044,07	1.000,00	44,07
1/360000-728000	Stadtarchiv/Topothek	2225	3225	24	2.552,31	3.600,00	-1.047,69	2.552,31	3.600,00	-1.047,69
<b>SU 22 / 32</b>	<b>Summe Aufwendungen / Auszahlungen operative Gebarung</b>				<b>5.919,12</b>	<b>7.900,00</b>	<b>-1.980,88</b>	<b>5.919,12</b>	<b>7.900,00</b>	<b>-1.980,88</b>
<b>SA 0 / SA 1</b>	<b>(0) Nettoergebnis (21 - 22) / (1) Geldfluss operative Gebarung (31 - 32)</b>				<b>-5.054,46</b>	<b>-6.200,00</b>	<b>1.145,54</b>	<b>-5.054,46</b>	<b>-6.200,00</b>	<b>1.145,54</b>
<b>SU 23</b>	<b>Summe Haushaltsrücklagen</b>				<b>0,00</b>	<b>0,00</b>	<b>0,00</b>	<b>0,00</b>	<b>0,00</b>	<b>0,00</b>
<b>SA00</b>	<b>Nettoergebnis nach Zuw./Entn. Haushaltsrücklagen (Saldo 0 +/- SU23)</b>				<b>-5.054,46</b>	<b>-6.200,00</b>	<b>1.145,54</b>			
<b>Investive Gebarung</b>										
<b>SU 33</b>	<b>Summe Einzahlungen investive Gebarung</b>							<b>0,00</b>	<b>0,00</b>	<b>0,00</b>
<b>SU 34</b>	<b>Summe Auszahlungen investive Gebarung</b>							<b>0,00</b>	<b>0,00</b>	<b>0,00</b>
<b>SA2</b>	<b>Saldo (2) Geldfluss aus der Investiven Gebarung (33 - 34)</b>							<b>0,00</b>	<b>0,00</b>	<b>0,00</b>
<b>SA3</b>	<b>Saldo (3) Nettofinanzierungssaldo (Saldo 1 + Saldo 2)</b>							<b>-5.054,46</b>	<b>-6.200,00</b>	<b>1.145,54</b>
<b>Finanzierungstätigkeit</b>										
<b>SU 35</b>	<b>Summe Einzahlungen aus der Finanzierungstätigkeit</b>							<b>0,00</b>	<b>0,00</b>	<b>0,00</b>
<b>SU 36</b>	<b>Summe Auszahlungen aus der Finanzierungstätigkeit</b>							<b>0,00</b>	<b>0,00</b>	<b>0,00</b>
<b>SA4</b>	<b>Saldo (4) Geldfluss aus der Finanzierungstätigkeit (35 - 36)</b>							<b>0,00</b>	<b>0,00</b>	<b>0,00</b>
<b>SA5</b>	<b>Saldo (5) Geldfluss aus der voranschlagswirksamen Gebarung (Saldo 3 + Saldo 4)</b>							<b>-5.054,46</b>	<b>-6.200,00</b>	<b>1.145,54</b>

		MVAG	MVAG	QU	Ergebnisrechnung			Finanzierungsrechnung		
		EH	FH		RA 2020	VA 2020	RA - VA	RA 2020	VA 2020	RA - VA
<b>362</b>	<b>Denkmalpflege</b>									
<b>362000</b>	<b>Denkmalpflege</b>									
<b>Operative Gebarung</b>										
2/362000+813000	Erträge aus der Auflösung von Investitionszuschüssen (Kapitaltransfers)	2127			233,96	500,00	-266,04			
2/362000+816000	Kostenbeiträge für sonstige Leistungen, Stolpersteine	2114	3114	13	450,00	900,00	-450,00	450,00	900,00	-450,00
2/362000+829000	Nachtwächterwanderg.+Stadtm.Städte	2116	3116	18		100,00	-100,00		100,00	-100,00
2/362000+829001	Ersätze von Versicherungen	2116	3116	18	15.230,19	11.500,00	3.730,19	15.230,19	11.500,00	3.730,19
<b>SU 21 / 31</b>	<b>Summe Erträge / Einzahlungen operative Gebarung</b>				<b>15.914,15</b>	<b>13.000,00</b>	<b>2.914,15</b>	<b>15.680,19</b>	<b>12.500,00</b>	<b>3.180,19</b>
1/362000-511000	Bezüge Vb li	2211	3211	20	5.693,62	6.300,00	-606,38	5.693,62	6.300,00	-606,38
1/362000-565000	Mehrleistungsvergütung	2211	3211	20	704,34	700,00	4,34	704,34	700,00	4,34
1/362000-569000	Sonst. Nebengebühren	2211	3211	20	1.039,63	1.100,00	-60,37	1.039,63	1.100,00	-60,37
1/362000-580000	Dienstgeberbeiträge zum Ausgleichsfonds für Familienbeihilfen	2212	3212	20	254,11	300,00	-45,89	254,11	300,00	-45,89
1/362000-582000	DG Sozialversicherung	2212	3212	20	1.333,74	1.400,00	-66,26	1.333,74	1.400,00	-66,26
1/362000-619000	Instandh. v. Denkmälern u. Stadtmauer	2224	3224	24	19.518,87	10.000,00	9.518,87	19.518,87	10.000,00	9.518,87
1/362000-650000/25	Zinsen Sanierung Stadtmauer	2241	3241	25	1.070,01	1.200,00	-129,99	1.070,01	1.200,00	-129,99
1/362000-680000	Planmäßige Abschreibung	2226				700,00	-700,00			
1/362000-728000	Stolpersteine	2225	3225	24		500,00	-500,00		500,00	-500,00
1/362000-728005	Stadtmauernstädtekooperation	2225	3225	24	1.200,00	1.300,00	-100,00	1.200,00	1.300,00	-100,00
<b>SU 22 / 32</b>	<b>Summe Aufwendungen / Auszahlungen operative Gebarung</b>				<b>30.814,32</b>	<b>23.500,00</b>	<b>7.314,32</b>	<b>30.814,32</b>	<b>22.800,00</b>	<b>8.014,32</b>
<b>SA 0 / SA 1</b>	<b>(0) Nettoergebnis (21 - 22) / (1) Geldfluss operative Gebarung (31 - 32)</b>				<b>-14.900,17</b>	<b>-10.500,00</b>	<b>-4.400,17</b>	<b>-15.134,13</b>	<b>-10.300,00</b>	<b>-4.834,13</b>
<b>SU 23</b>	<b>Summe Haushaltsrücklagen</b>				<b>0,00</b>	<b>0,00</b>	<b>0,00</b>	<b>0,00</b>	<b>0,00</b>	<b>0,00</b>
<b>SA00</b>	<b>Nettoergebnis nach Zuw./Entn. Haushaltsrücklagen (Saldo 0 +/- SU23)</b>				<b>-14.900,17</b>	<b>-10.500,00</b>	<b>-4.400,17</b>			
<b>Investive Gebarung</b>										
<b>SU 33</b>	<b>Summe Einzahlungen investive Gebarung</b>							<b>0,00</b>	<b>0,00</b>	<b>0,00</b>
<b>SU 34</b>	<b>Summe Auszahlungen investive Gebarung</b>							<b>0,00</b>	<b>0,00</b>	<b>0,00</b>
<b>SA2</b>	<b>Saldo (2) Geldfluss aus der Investiven Gebarung (33 - 34)</b>							<b>0,00</b>	<b>0,00</b>	<b>0,00</b>
<b>SA3</b>	<b>Saldo (3) Nettofinanzierungssaldo (Saldo 1 + Saldo 2)</b>							<b>-15.134,13</b>	<b>-10.300,00</b>	<b>-4.834,13</b>
<b>Finanzierungstätigkeit</b>										
<b>SU 35</b>	<b>Summe Einzahlungen aus der Finanzierungstätigkeit</b>							<b>0,00</b>	<b>0,00</b>	<b>0,00</b>
1/362000-346000/25	Tilgung Sanierung Stadtmauer		3614	65				9.820,00	9.800,00	20,00
<b>SU 36</b>	<b>Summe Auszahlungen aus der Finanzierungstätigkeit</b>							<b>9.820,00</b>	<b>9.800,00</b>	<b>20,00</b>
<b>SA4</b>	<b>Saldo (4) Geldfluss aus der Finanzierungstätigkeit (35 - 36)</b>							<b>-9.820,00</b>	<b>-9.800,00</b>	<b>-20,00</b>
<b>SA5</b>	<b>Saldo (5) Geldfluss aus der voranschlagswirksamen Gebarung (Saldo 3 + Saldo 4)</b>							<b>-24.954,13</b>	<b>-20.100,00</b>	<b>-4.854,13</b>

		MVAG	MVAG	QU	Ergebnisrechnung			Finanzierungsrechnung		
		EH	FH		RA 2020	VA 2020	RA - VA	RA 2020	VA 2020	RA - VA
<b>362100</b>	<b>Denkmalpflege - Kotter</b>									
<b>Operative Gebarung</b>										
<b>SU 21 / 31</b>	<b>Summe Erträge / Einzahlungen operative Gebarung</b>				<b>0,00</b>	<b>0,00</b>	<b>0,00</b>	<b>0,00</b>	<b>0,00</b>	<b>0,00</b>
1/362100-757000	Laufende Transferzahlungen an private Organismen ohne Erwerbszweck	2234	3234	27	3.600,00	3.600,00		3.600,00	3.600,00	
<b>SU 22 / 32</b>	<b>Summe Aufwendungen / Auszahlungen operative Gebarung</b>				<b>3.600,00</b>	<b>3.600,00</b>	<b>0,00</b>	<b>3.600,00</b>	<b>3.600,00</b>	<b>0,00</b>
<b>SA 0 / SA 1</b>	<b>(0) Nettoergebnis (21 - 22) / (1) Geldfluss operative Gebarung (31 - 32)</b>				<b>-3.600,00</b>	<b>-3.600,00</b>	<b>0,00</b>	<b>-3.600,00</b>	<b>-3.600,00</b>	<b>0,00</b>
<b>SU 23</b>	<b>Summe Haushaltsrücklagen</b>				<b>0,00</b>	<b>0,00</b>	<b>0,00</b>	<b>0,00</b>	<b>0,00</b>	<b>0,00</b>
<b>SA00</b>	<b>Nettoergebnis nach Zuw./Entn. Haushaltsrücklagen (Saldo 0 +/- SU23)</b>				<b>-3.600,00</b>	<b>-3.600,00</b>	<b>0,00</b>			
<b>Investive Gebarung</b>										
<b>SU 33</b>	<b>Summe Einzahlungen investive Gebarung</b>							<b>0,00</b>	<b>0,00</b>	<b>0,00</b>
<b>SU 34</b>	<b>Summe Auszahlungen investive Gebarung</b>							<b>0,00</b>	<b>0,00</b>	<b>0,00</b>
<b>SA2</b>	<b>Saldo (2) Geldfluss aus der Investiven Gebarung (33 - 34)</b>							<b>0,00</b>	<b>0,00</b>	<b>0,00</b>
<b>SA3</b>	<b>Saldo (3) Nettofinanzierungssaldo (Saldo 1 + Saldo 2)</b>							<b>-3.600,00</b>	<b>-3.600,00</b>	<b>0,00</b>
<b>Finanzierungstätigkeit</b>										
<b>SU 35</b>	<b>Summe Einzahlungen aus der Finanzierungstätigkeit</b>							<b>0,00</b>	<b>0,00</b>	<b>0,00</b>
<b>SU 36</b>	<b>Summe Auszahlungen aus der Finanzierungstätigkeit</b>							<b>0,00</b>	<b>0,00</b>	<b>0,00</b>
<b>SA4</b>	<b>Saldo (4) Geldfluss aus der Finanzierungstätigkeit (35 - 36)</b>							<b>0,00</b>	<b>0,00</b>	<b>0,00</b>
<b>SA5</b>	<b>Saldo (5) Geldfluss aus der voranschlagswirksamen Gebarung (Saldo 3 + Saldo 4)</b>							<b>-3.600,00</b>	<b>-3.600,00</b>	<b>0,00</b>
<b>363</b>	<b>Altstadterhaltung und Ortsbildpflege</b>									
<b>363000</b>	<b>Altstadterhaltung und Ortsbildpflege</b>									
<b>Operative Gebarung</b>										
<b>SU 21 / 31</b>	<b>Summe Erträge / Einzahlungen operative Gebarung</b>				<b>0,00</b>	<b>0,00</b>	<b>0,00</b>	<b>0,00</b>	<b>0,00</b>	<b>0,00</b>
1/363000-728000	Fahren	2225	3225	24		200,00	-200,00		200,00	-200,00
<b>SU 22 / 32</b>	<b>Summe Aufwendungen / Auszahlungen operative Gebarung</b>				<b>0,00</b>	<b>200,00</b>	<b>-200,00</b>	<b>0,00</b>	<b>200,00</b>	<b>-200,00</b>
<b>SA 0 / SA 1</b>	<b>(0) Nettoergebnis (21 - 22) / (1) Geldfluss operative Gebarung (31 - 32)</b>				<b>0,00</b>	<b>-200,00</b>	<b>200,00</b>	<b>0,00</b>	<b>-200,00</b>	<b>200,00</b>
<b>SU 23</b>	<b>Summe Haushaltsrücklagen</b>				<b>0,00</b>	<b>0,00</b>	<b>0,00</b>	<b>0,00</b>	<b>0,00</b>	<b>0,00</b>
<b>SA00</b>	<b>Nettoergebnis nach Zuw./Entn. Haushaltsrücklagen (Saldo 0 +/- SU23)</b>				<b>0,00</b>	<b>-200,00</b>	<b>200,00</b>			
<b>Investive Gebarung</b>										
<b>SU 33</b>	<b>Summe Einzahlungen investive Gebarung</b>							<b>0,00</b>	<b>0,00</b>	<b>0,00</b>
<b>SU 34</b>	<b>Summe Auszahlungen investive Gebarung</b>							<b>0,00</b>	<b>0,00</b>	<b>0,00</b>
<b>SA2</b>	<b>Saldo (2) Geldfluss aus der Investiven Gebarung (33 - 34)</b>							<b>0,00</b>	<b>0,00</b>	<b>0,00</b>
<b>SA3</b>	<b>Saldo (3) Nettofinanzierungssaldo (Saldo 1 + Saldo 2)</b>							<b>0,00</b>	<b>-200,00</b>	<b>200,00</b>
<b>Finanzierungstätigkeit</b>										
<b>SU 35</b>	<b>Summe Einzahlungen aus der Finanzierungstätigkeit</b>							<b>0,00</b>	<b>0,00</b>	<b>0,00</b>
<b>SU 36</b>	<b>Summe Auszahlungen aus der Finanzierungstätigkeit</b>							<b>0,00</b>	<b>0,00</b>	<b>0,00</b>
<b>SA4</b>	<b>Saldo (4) Geldfluss aus der Finanzierungstätigkeit (35 - 36)</b>							<b>0,00</b>	<b>0,00</b>	<b>0,00</b>

		MVAG	MVAG	QU	Ergebnisrechnung			Finanzierungsrechnung		
		EH	FH		RA 2020	VA 2020	RA - VA	RA 2020	VA 2020	RA - VA
<b>SA5</b>	<b>Saldo (5) Geldfluss aus der voranschlagswirksamen Gebarung (Saldo 3 + Saldo 4)</b>							<b>0,00</b>	<b>-200,00</b>	<b>200,00</b>
<b>363001</b>	<b>Stadterneuerung und Ortsbildpflege</b>									
<b>Operative Gebarung</b>										
2/363001+861000	Transfers von Ländern - Stadterneuerung	2121	3121	15	11.000,00		11.000,00	11.000,00		11.000,00
<b>SU 21 / 31</b>	<b>Summe Erträge / Einzahlungen operative Gebarung</b>				<b>11.000,00</b>	<b>0,00</b>	<b>11.000,00</b>	<b>11.000,00</b>	<b>0,00</b>	<b>11.000,00</b>
<b>SU 22 / 32</b>	<b>Summe Aufwendungen / Auszahlungen operative Gebarung</b>				<b>0,00</b>	<b>0,00</b>	<b>0,00</b>	<b>0,00</b>	<b>0,00</b>	<b>0,00</b>
<b>SA 0 / SA 1</b>	<b>(0) Nettoergebnis (21 - 22) / (1) Geldfluss operative Gebarung (31 - 32)</b>				<b>11.000,00</b>	<b>0,00</b>	<b>11.000,00</b>	<b>11.000,00</b>	<b>0,00</b>	<b>11.000,00</b>
<b>SU 23</b>	<b>Summe Haushaltsrücklagen</b>				<b>0,00</b>	<b>0,00</b>	<b>0,00</b>	<b>0,00</b>	<b>0,00</b>	<b>0,00</b>
<b>SA00</b>	<b>Nettoergebnis nach Zuw./Entn. Haushaltsrücklagen (Saldo 0 +/- SU23)</b>				<b>11.000,00</b>	<b>0,00</b>	<b>11.000,00</b>			
<b>Investive Gebarung</b>										
<b>SU 33</b>	<b>Summe Einzahlungen investive Gebarung</b>							<b>0,00</b>	<b>0,00</b>	<b>0,00</b>
<b>SU 34</b>	<b>Summe Auszahlungen investive Gebarung</b>							<b>0,00</b>	<b>0,00</b>	<b>0,00</b>
<b>SA2</b>	<b>Saldo (2) Geldfluss aus der Investiven Gebarung (33 - 34)</b>							<b>0,00</b>	<b>0,00</b>	<b>0,00</b>
<b>SA3</b>	<b>Saldo (3) Nettofinanzierungssaldo (Saldo 1 + Saldo 2)</b>							<b>11.000,00</b>	<b>0,00</b>	<b>11.000,00</b>
<b>Finanzierungstätigkeit</b>										
<b>SU 35</b>	<b>Summe Einzahlungen aus der Finanzierungstätigkeit</b>							<b>0,00</b>	<b>0,00</b>	<b>0,00</b>
<b>SU 36</b>	<b>Summe Auszahlungen aus der Finanzierungstätigkeit</b>							<b>0,00</b>	<b>0,00</b>	<b>0,00</b>
<b>SA4</b>	<b>Saldo (4) Geldfluss aus der Finanzierungstätigkeit (35 - 36)</b>							<b>0,00</b>	<b>0,00</b>	<b>0,00</b>
<b>SA5</b>	<b>Saldo (5) Geldfluss aus der voranschlagswirksamen Gebarung (Saldo 3 + Saldo 4)</b>							<b>11.000,00</b>	<b>0,00</b>	<b>11.000,00</b>
<b>363010</b>	<b>Ortsbildpflege Groß-Enzersdorf</b>									
<b>Operative Gebarung</b>										
<b>SU 21 / 31</b>	<b>Summe Erträge / Einzahlungen operative Gebarung</b>				<b>0,00</b>	<b>0,00</b>	<b>0,00</b>	<b>0,00</b>	<b>0,00</b>	<b>0,00</b>
1/363010-728000	Entgelte für sonstige Leistungen	2225	3225	24		7.000,00	-7.000,00		7.000,00	-7.000,00
<b>SU 22 / 32</b>	<b>Summe Aufwendungen / Auszahlungen operative Gebarung</b>				<b>0,00</b>	<b>7.000,00</b>	<b>-7.000,00</b>	<b>0,00</b>	<b>7.000,00</b>	<b>-7.000,00</b>
<b>SA 0 / SA 1</b>	<b>(0) Nettoergebnis (21 - 22) / (1) Geldfluss operative Gebarung (31 - 32)</b>				<b>0,00</b>	<b>-7.000,00</b>	<b>7.000,00</b>	<b>0,00</b>	<b>-7.000,00</b>	<b>7.000,00</b>
<b>SU 23</b>	<b>Summe Haushaltsrücklagen</b>				<b>0,00</b>	<b>0,00</b>	<b>0,00</b>	<b>0,00</b>	<b>0,00</b>	<b>0,00</b>
<b>SA00</b>	<b>Nettoergebnis nach Zuw./Entn. Haushaltsrücklagen (Saldo 0 +/- SU23)</b>				<b>0,00</b>	<b>-7.000,00</b>	<b>7.000,00</b>			
<b>Investive Gebarung</b>										
<b>SU 33</b>	<b>Summe Einzahlungen investive Gebarung</b>							<b>0,00</b>	<b>0,00</b>	<b>0,00</b>
<b>SU 34</b>	<b>Summe Auszahlungen investive Gebarung</b>							<b>0,00</b>	<b>0,00</b>	<b>0,00</b>
<b>SA2</b>	<b>Saldo (2) Geldfluss aus der Investiven Gebarung (33 - 34)</b>							<b>0,00</b>	<b>0,00</b>	<b>0,00</b>
<b>SA3</b>	<b>Saldo (3) Nettofinanzierungssaldo (Saldo 1 + Saldo 2)</b>							<b>0,00</b>	<b>-7.000,00</b>	<b>7.000,00</b>
<b>Finanzierungstätigkeit</b>										
<b>SU 35</b>	<b>Summe Einzahlungen aus der Finanzierungstätigkeit</b>							<b>0,00</b>	<b>0,00</b>	<b>0,00</b>
<b>SU 36</b>	<b>Summe Auszahlungen aus der Finanzierungstätigkeit</b>							<b>0,00</b>	<b>0,00</b>	<b>0,00</b>

		MVAG	MVAG	QU	Ergebnisrechnung			Finanzierungsrechnung		
		EH	FH		RA 2020	VA 2020	RA - VA	RA 2020	VA 2020	RA - VA
SA4	Saldo (4) Geldfluss aus der Finanzierungstätigkeit (35 – 36)							0,00	0,00	0,00
SA5	Saldo (5) Geldfluss aus der voranschlagswirksamen Gebarung (Saldo 3 + Saldo 4)							0,00	-7.000,00	7.000,00
363020	Ortsbildpflege Franzensdorf									
Operative Gebarung										
SU 21 / 31	Summe Erträge / Einzahlungen operative Gebarung				0,00	0,00	0,00	0,00	0,00	0,00
1/363020-728000	Ausgaben	2225	3225	24		3.000,00	-3.000,00		3.000,00	-3.000,00
SU 22 / 32	Summe Aufwendungen / Auszahlungen operative Gebarung				0,00	3.000,00	-3.000,00	0,00	3.000,00	-3.000,00
SA 0 / SA 1	(0) Nettoergebnis (21 - 22) / (1) Geldfluss operative Gebarung (31 – 32)				0,00	-3.000,00	3.000,00	0,00	-3.000,00	3.000,00
SU 23	Summe Haushaltsrücklagen				0,00	0,00	0,00	0,00	0,00	0,00
SA00	Nettoergebnis nach Zuw./Entn. Haushaltsrücklagen (Saldo 0 +/- SU23)				0,00	-3.000,00	3.000,00			
Investive Gebarung										
SU 33	Summe Einzahlungen investive Gebarung							0,00	0,00	0,00
SU 34	Summe Auszahlungen investive Gebarung							0,00	0,00	0,00
SA2	Saldo (2) Geldfluss aus der Investiven Gebarung (33 – 34)							0,00	0,00	0,00
SA3	Saldo (3) Nettofinanzierungssaldo (Saldo 1 + Saldo 2)							0,00	-3.000,00	3.000,00
Finanzierungstätigkeit										
SU 35	Summe Einzahlungen aus der Finanzierungstätigkeit							0,00	0,00	0,00
SU 36	Summe Auszahlungen aus der Finanzierungstätigkeit							0,00	0,00	0,00
SA4	Saldo (4) Geldfluss aus der Finanzierungstätigkeit (35 – 36)							0,00	0,00	0,00
SA5	Saldo (5) Geldfluss aus der voranschlagswirksamen Gebarung (Saldo 3 + Saldo 4)							0,00	-3.000,00	3.000,00
363030	Ortsbildpflege Mühlleiten									
Operative Gebarung										
SU 21 / 31	Summe Erträge / Einzahlungen operative Gebarung				0,00	0,00	0,00	0,00	0,00	0,00
1/363030-728000	Ausgaben	2225	3225	24	2.955,98	3.000,00	-44,02	1.826,98	3.000,00	-1.173,02
SU 22 / 32	Summe Aufwendungen / Auszahlungen operative Gebarung				2.955,98	3.000,00	-44,02	1.826,98	3.000,00	-1.173,02
SA 0 / SA 1	(0) Nettoergebnis (21 - 22) / (1) Geldfluss operative Gebarung (31 – 32)				-2.955,98	-3.000,00	44,02	-1.826,98	-3.000,00	1.173,02
SU 23	Summe Haushaltsrücklagen				0,00	0,00	0,00	0,00	0,00	0,00
SA00	Nettoergebnis nach Zuw./Entn. Haushaltsrücklagen (Saldo 0 +/- SU23)				-2.955,98	-3.000,00	44,02			
Investive Gebarung										
SU 33	Summe Einzahlungen investive Gebarung							0,00	0,00	0,00
SU 34	Summe Auszahlungen investive Gebarung							0,00	0,00	0,00
SA2	Saldo (2) Geldfluss aus der Investiven Gebarung (33 – 34)							0,00	0,00	0,00
SA3	Saldo (3) Nettofinanzierungssaldo (Saldo 1 + Saldo 2)							-1.826,98	-3.000,00	1.173,02
Finanzierungstätigkeit										
SU 35	Summe Einzahlungen aus der Finanzierungstätigkeit							0,00	0,00	0,00



		MVAG	MVAG	QU	Ergebnisrechnung			Finanzierungsrechnung		
		EH	FH		RA 2020	VA 2020	RA - VA	RA 2020	VA 2020	RA - VA
SU 36	Summe Auszahlungen aus der Finanzierungstätigkeit							0,00	0,00	0,00
SA4	Saldo (4) Geldfluss aus der Finanzierungstätigkeit (35 – 36)							0,00	0,00	0,00
SA5	Saldo (5) Geldfluss aus der voranschlagswirksamen Gebarung (Saldo 3 + Saldo 4)							-1.826,98	-3.000,00	1.173,02
363040	Ortsbildpflege Oberhausen									
Operative Gebarung										
SU 21 / 31	Summe Erträge / Einzahlungen operative Gebarung				0,00	0,00	0,00	0,00	0,00	0,00
1/363040-728000	Ausgaben	2225	3225	24	4.999,73	5.000,00	-0,27	4.311,86	5.000,00	-688,14
SU 22 / 32	Summe Aufwendungen / Auszahlungen operative Gebarung				4.999,73	5.000,00	-0,27	4.311,86	5.000,00	-688,14
SA 0 / SA 1	(0) Nettoergebnis (21 - 22) / (1) Geldfluss operative Gebarung (31 – 32)				-4.999,73	-5.000,00	0,27	-4.311,86	-5.000,00	688,14
SU 23	Summe Haushaltsrücklagen				0,00	0,00	0,00	0,00	0,00	0,00
SA00	Nettoergebnis nach Zuw./Entn. Haushaltsrücklagen (Saldo 0 +/- SU23)				-4.999,73	-5.000,00	0,27			
Investive Gebarung										
SU 33	Summe Einzahlungen investive Gebarung							0,00	0,00	0,00
SU 34	Summe Auszahlungen investive Gebarung							0,00	0,00	0,00
SA2	Saldo (2) Geldfluss aus der Investiven Gebarung (33 – 34)							0,00	0,00	0,00
SA3	Saldo (3) Nettofinanzierungssaldo (Saldo 1 + Saldo 2)							-4.311,86	-5.000,00	688,14
Finanzierungstätigkeit										
SU 35	Summe Einzahlungen aus der Finanzierungstätigkeit							0,00	0,00	0,00
SU 36	Summe Auszahlungen aus der Finanzierungstätigkeit							0,00	0,00	0,00
SA4	Saldo (4) Geldfluss aus der Finanzierungstätigkeit (35 – 36)							0,00	0,00	0,00
SA5	Saldo (5) Geldfluss aus der voranschlagswirksamen Gebarung (Saldo 3 + Saldo 4)							-4.311,86	-5.000,00	688,14
363050	Ortsbildpflege Probstdorf									
Operative Gebarung										
SU 21 / 31	Summe Erträge / Einzahlungen operative Gebarung				0,00	0,00	0,00	0,00	0,00	0,00
1/363050-728000	Ausgaben	2225	3225	24	84,02	5.000,00	-4.915,98	2.575,50	5.000,00	-2.424,50
SU 22 / 32	Summe Aufwendungen / Auszahlungen operative Gebarung				84,02	5.000,00	-4.915,98	2.575,50	5.000,00	-2.424,50
SA 0 / SA 1	(0) Nettoergebnis (21 - 22) / (1) Geldfluss operative Gebarung (31 – 32)				-84,02	-5.000,00	4.915,98	-2.575,50	-5.000,00	2.424,50
SU 23	Summe Haushaltsrücklagen				0,00	0,00	0,00	0,00	0,00	0,00
SA00	Nettoergebnis nach Zuw./Entn. Haushaltsrücklagen (Saldo 0 +/- SU23)				-84,02	-5.000,00	4.915,98			
Investive Gebarung										
SU 33	Summe Einzahlungen investive Gebarung							0,00	0,00	0,00
SU 34	Summe Auszahlungen investive Gebarung							0,00	0,00	0,00
SA2	Saldo (2) Geldfluss aus der Investiven Gebarung (33 – 34)							0,00	0,00	0,00
SA3	Saldo (3) Nettofinanzierungssaldo (Saldo 1 + Saldo 2)							-2.575,50	-5.000,00	2.424,50

		MVAG	MVAG	QU	Ergebnisrechnung			Finanzierungsrechnung		
		EH	FH		RA 2020	VA 2020	RA - VA	RA 2020	VA 2020	RA - VA
<b>Finanzierungstätigkeit</b>										
<b>SU 35</b>	Summe Einzahlungen aus der Finanzierungstätigkeit							0,00	0,00	0,00
<b>SU 36</b>	Summe Auszahlungen aus der Finanzierungstätigkeit							0,00	0,00	0,00
<b>SA4</b>	Saldo (4) Geldfluss aus der Finanzierungstätigkeit (35 – 36)							0,00	0,00	0,00
<b>SA5</b>	Saldo (5) Geldfluss aus der voranschlagswirksamen Gebarung (Saldo 3 + Saldo 4)							-2.575,50	-5.000,00	2.424,50
<b>363060 Ortsbildpflege Rutzendorf</b>										
<b>Operative Gebarung</b>										
<b>SU 21 / 31</b>	Summe Erträge / Einzahlungen operative Gebarung				0,00	0,00	0,00	0,00	0,00	0,00
1/363060-728000	Ausgaben	2225	3225	24	2.663,43	3.000,00	-336,57	2.663,43	3.000,00	-336,57
<b>SU 22 / 32</b>	Summe Aufwendungen / Auszahlungen operative Gebarung				2.663,43	3.000,00	-336,57	2.663,43	3.000,00	-336,57
<b>SA 0 / SA 1</b>	(0) Nettoergebnis (21 - 22) / (1) Geldfluss operative Gebarung (31 – 32)				-2.663,43	-3.000,00	336,57	-2.663,43	-3.000,00	336,57
<b>SU 23</b>	Summe Haushaltsrücklagen				0,00	0,00	0,00	0,00	0,00	0,00
<b>SA00</b>	Nettoergebnis nach Zuw./Entn. Haushaltsrücklagen (Saldo 0 +/- SU23)				-2.663,43	-3.000,00	336,57			
<b>Investive Gebarung</b>										
<b>SU 33</b>	Summe Einzahlungen investive Gebarung							0,00	0,00	0,00
<b>SU 34</b>	Summe Auszahlungen investive Gebarung							0,00	0,00	0,00
<b>SA2</b>	Saldo (2) Geldfluss aus der Investiven Gebarung (33 – 34)							0,00	0,00	0,00
<b>SA3</b>	Saldo (3) Nettofinanzierungssaldo (Saldo 1 + Saldo 2)							-2.663,43	-3.000,00	336,57
<b>Finanzierungstätigkeit</b>										
<b>SU 35</b>	Summe Einzahlungen aus der Finanzierungstätigkeit							0,00	0,00	0,00
<b>SU 36</b>	Summe Auszahlungen aus der Finanzierungstätigkeit							0,00	0,00	0,00
<b>SA4</b>	Saldo (4) Geldfluss aus der Finanzierungstätigkeit (35 – 36)							0,00	0,00	0,00
<b>SA5</b>	Saldo (5) Geldfluss aus der voranschlagswirksamen Gebarung (Saldo 3 + Saldo 4)							-2.663,43	-3.000,00	336,57
<b>363070 Ortsbildpflege Schönaun</b>										
<b>Operative Gebarung</b>										
<b>SU 21 / 31</b>	Summe Erträge / Einzahlungen operative Gebarung				0,00	0,00	0,00	0,00	0,00	0,00
1/363070-728000	Ausgaben	2225	3225	24	2.916,42	3.000,00	-83,58	2.916,42	3.000,00	-83,58
<b>SU 22 / 32</b>	Summe Aufwendungen / Auszahlungen operative Gebarung				2.916,42	3.000,00	-83,58	2.916,42	3.000,00	-83,58
<b>SA 0 / SA 1</b>	(0) Nettoergebnis (21 - 22) / (1) Geldfluss operative Gebarung (31 – 32)				-2.916,42	-3.000,00	83,58	-2.916,42	-3.000,00	83,58
<b>SU 23</b>	Summe Haushaltsrücklagen				0,00	0,00	0,00	0,00	0,00	0,00
<b>SA00</b>	Nettoergebnis nach Zuw./Entn. Haushaltsrücklagen (Saldo 0 +/- SU23)				-2.916,42	-3.000,00	83,58			
<b>Investive Gebarung</b>										
<b>SU 33</b>	Summe Einzahlungen investive Gebarung							0,00	0,00	0,00
<b>SU 34</b>	Summe Auszahlungen investive Gebarung							0,00	0,00	0,00
<b>SA2</b>	Saldo (2) Geldfluss aus der Investiven Gebarung (33 – 34)							0,00	0,00	0,00

		MVAG	MVAG	QU	Ergebnisrechnung			Finanzierungsrechnung		
		EH	FH		RA 2020	VA 2020	RA - VA	RA 2020	VA 2020	RA - VA
<b>SA3</b>	<b>Saldo (3) Nettofinanzierungssaldo (Saldo 1 + Saldo 2)</b>							<b>-2.916,42</b>	<b>-3.000,00</b>	<b>83,58</b>
<b>Finanzierungstätigkeit</b>										
<b>SU 35</b>	<b>Summe Einzahlungen aus der Finanzierungstätigkeit</b>							<b>0,00</b>	<b>0,00</b>	<b>0,00</b>
<b>SU 36</b>	<b>Summe Auszahlungen aus der Finanzierungstätigkeit</b>							<b>0,00</b>	<b>0,00</b>	<b>0,00</b>
<b>SA4</b>	<b>Saldo (4) Geldfluss aus der Finanzierungstätigkeit (35 – 36)</b>							<b>0,00</b>	<b>0,00</b>	<b>0,00</b>
<b>SA5</b>	<b>Saldo (5) Geldfluss aus der voranschlagswirksamen Gebarung (Saldo 3 + Saldo 4)</b>							<b>-2.916,42</b>	<b>-3.000,00</b>	<b>83,58</b>
<b>363080 Ortsbildpflege Wittau</b>										
<b>Operative Gebarung</b>										
<b>SU 21 / 31</b>	<b>Summe Erträge / Einzahlungen operative Gebarung</b>				<b>0,00</b>	<b>0,00</b>	<b>0,00</b>	<b>0,00</b>	<b>0,00</b>	<b>0,00</b>
1/363080-728000	Ausgaben	2225	3225	24	3.569,49	5.000,00	-1.430,51	3.569,49	5.000,00	-1.430,51
<b>SU 22 / 32</b>	<b>Summe Aufwendungen / Auszahlungen operative Gebarung</b>				<b>3.569,49</b>	<b>5.000,00</b>	<b>-1.430,51</b>	<b>3.569,49</b>	<b>5.000,00</b>	<b>-1.430,51</b>
<b>SA 0 / SA 1</b>	<b>(0) Nettoergebnis (21 - 22) / (1) Geldfluss operative Gebarung (31 – 32)</b>				<b>-3.569,49</b>	<b>-5.000,00</b>	<b>1.430,51</b>	<b>-3.569,49</b>	<b>-5.000,00</b>	<b>1.430,51</b>
<b>SU 23</b>	<b>Summe Haushaltsrücklagen</b>				<b>0,00</b>	<b>0,00</b>	<b>0,00</b>	<b>0,00</b>	<b>0,00</b>	<b>0,00</b>
<b>SA00</b>	<b>Nettoergebnis nach Zuw./Entn. Haushaltsrücklagen (Saldo 0 +/- SU23)</b>				<b>-3.569,49</b>	<b>-5.000,00</b>	<b>1.430,51</b>			
<b>Investive Gebarung</b>										
<b>SU 33</b>	<b>Summe Einzahlungen investive Gebarung</b>							<b>0,00</b>	<b>0,00</b>	<b>0,00</b>
<b>SU 34</b>	<b>Summe Auszahlungen investive Gebarung</b>							<b>0,00</b>	<b>0,00</b>	<b>0,00</b>
<b>SA2</b>	<b>Saldo (2) Geldfluss aus der Investiven Gebarung (33 – 34)</b>							<b>0,00</b>	<b>0,00</b>	<b>0,00</b>
<b>SA3</b>	<b>Saldo (3) Nettofinanzierungssaldo (Saldo 1 + Saldo 2)</b>							<b>-3.569,49</b>	<b>-5.000,00</b>	<b>1.430,51</b>
<b>Finanzierungstätigkeit</b>										
<b>SU 35</b>	<b>Summe Einzahlungen aus der Finanzierungstätigkeit</b>							<b>0,00</b>	<b>0,00</b>	<b>0,00</b>
<b>SU 36</b>	<b>Summe Auszahlungen aus der Finanzierungstätigkeit</b>							<b>0,00</b>	<b>0,00</b>	<b>0,00</b>
<b>SA4</b>	<b>Saldo (4) Geldfluss aus der Finanzierungstätigkeit (35 – 36)</b>							<b>0,00</b>	<b>0,00</b>	<b>0,00</b>
<b>SA5</b>	<b>Saldo (5) Geldfluss aus der voranschlagswirksamen Gebarung (Saldo 3 + Saldo 4)</b>							<b>-3.569,49</b>	<b>-5.000,00</b>	<b>1.430,51</b>
<b>369 Sonstige Einrichtungen und Maßnahmen</b>										
<b>369000 Adventmarkt</b>										
<b>Operative Gebarung</b>										
2/369000+816000	Adventmarkt Einnahmen	2114	3114	13	267,00	5.400,00	-5.133,00	267,00	5.400,00	-5.133,00
<b>SU 21 / 31</b>	<b>Summe Erträge / Einzahlungen operative Gebarung</b>				<b>267,00</b>	<b>5.400,00</b>	<b>-5.133,00</b>	<b>267,00</b>	<b>5.400,00</b>	<b>-5.133,00</b>
1/369000-511000	Vertragsbedienstete in handwerklicher Verwendung	2211	3211	20	3.298,24	4.500,00	-1.201,76	3.298,24	4.500,00	-1.201,76
1/369000-565000	Mehrleistungsvergütungen	2211	3211	20	1.347,68	1.700,00	-352,32	1.347,68	1.700,00	-352,32
1/369000-569000	Sonstige Nebengebühren	2211	3211	20	160,97	400,00	-239,03	160,97	400,00	-239,03
1/369000-580000	Dienstgeberbeiträge zum Ausgleichsfonds für Familienbeihilfen	2212	3212	20	154,29	200,00	-45,71	154,29	200,00	-45,71
1/369000-582000	DG Sozialversicherung	2212	3212	20	959,82	1.500,00	-540,18	959,82	1.500,00	-540,18

		MVAG	MVAG	QU	Ergebnisrechnung			Finanzierungsrechnung		
		EH	FH		RA 2020	VA 2020	RA - VA	RA 2020	VA 2020	RA - VA
1/369000-592000	Dotierung von Rückstellungen für Jubiläumszuwendungen	2214			60,99		60,99			
1/369000-728000	Adventmarkt Ausgaben	2225	3225	24	12.496,28	20.700,00	-8.203,72	12.726,46	20.700,00	-7.973,54
<b>SU 22 / 32</b>	<b>Summe Aufwendungen / Auszahlungen operative Gebarung</b>				<b>18.478,27</b>	<b>29.000,00</b>	<b>-10.521,73</b>	<b>18.647,46</b>	<b>29.000,00</b>	<b>-10.352,54</b>
<b>SA 0 / SA 1</b>	<b>(0) Nettoergebnis (21 - 22) / (1) Geldfluss operative Gebarung (31 – 32)</b>				<b>-18.211,27</b>	<b>-23.600,00</b>	<b>5.388,73</b>	<b>-18.380,46</b>	<b>-23.600,00</b>	<b>5.219,54</b>
<b>SU 23</b>	<b>Summe Haushaltsrücklagen</b>				<b>0,00</b>	<b>0,00</b>	<b>0,00</b>	<b>0,00</b>	<b>0,00</b>	<b>0,00</b>
<b>SA00</b>	<b>Nettoergebnis nach Zuw./Entn. Haushaltsrücklagen (Saldo 0 +/- SU23)</b>				<b>-18.211,27</b>	<b>-23.600,00</b>	<b>5.388,73</b>			
<b>Investive Gebarung</b>										
<b>SU 33</b>	<b>Summe Einzahlungen investive Gebarung</b>							<b>0,00</b>	<b>0,00</b>	<b>0,00</b>
<b>SU 34</b>	<b>Summe Auszahlungen investive Gebarung</b>							<b>0,00</b>	<b>0,00</b>	<b>0,00</b>
<b>SA2</b>	<b>Saldo (2) Geldfluss aus der Investiven Gebarung (33 – 34)</b>							<b>0,00</b>	<b>0,00</b>	<b>0,00</b>
<b>SA3</b>	<b>Saldo (3) Nettofinanzierungssaldo (Saldo 1 + Saldo 2)</b>							<b>-18.380,46</b>	<b>-23.600,00</b>	<b>5.219,54</b>
<b>Finanzierungstätigkeit</b>										
<b>SU 35</b>	<b>Summe Einzahlungen aus der Finanzierungstätigkeit</b>							<b>0,00</b>	<b>0,00</b>	<b>0,00</b>
<b>SU 36</b>	<b>Summe Auszahlungen aus der Finanzierungstätigkeit</b>							<b>0,00</b>	<b>0,00</b>	<b>0,00</b>
<b>SA4</b>	<b>Saldo (4) Geldfluss aus der Finanzierungstätigkeit (35 – 36)</b>							<b>0,00</b>	<b>0,00</b>	<b>0,00</b>
<b>SA5</b>	<b>Saldo (5) Geldfluss aus der voranschlagswirksamen Gebarung (Saldo 3 + Saldo 4)</b>							<b>-18.380,46</b>	<b>-23.600,00</b>	<b>5.219,54</b>
<b>38 Sonstige Kulturpflege</b>										
<b>381 Maßnahmen der Kulturpflege</b>										
<b>381000 Maßnahmen der Kulturpflege</b>										
<b>Operative Gebarung</b>										
<b>SU 21 / 31</b>	<b>Summe Erträge / Einzahlungen operative Gebarung</b>				<b>0,00</b>	<b>0,00</b>	<b>0,00</b>	<b>0,00</b>	<b>0,00</b>	<b>0,00</b>
1/381000-757005	Förderung Kultureller Vereine	2234	3234	27	17.500,00	10.000,00	7.500,00	17.500,00	10.000,00	7.500,00
<b>SU 22 / 32</b>	<b>Summe Aufwendungen / Auszahlungen operative Gebarung</b>				<b>17.500,00</b>	<b>10.000,00</b>	<b>7.500,00</b>	<b>17.500,00</b>	<b>10.000,00</b>	<b>7.500,00</b>
<b>SA 0 / SA 1</b>	<b>(0) Nettoergebnis (21 - 22) / (1) Geldfluss operative Gebarung (31 – 32)</b>				<b>-17.500,00</b>	<b>-10.000,00</b>	<b>-7.500,00</b>	<b>-17.500,00</b>	<b>-10.000,00</b>	<b>-7.500,00</b>
<b>SU 23</b>	<b>Summe Haushaltsrücklagen</b>				<b>0,00</b>	<b>0,00</b>	<b>0,00</b>	<b>0,00</b>	<b>0,00</b>	<b>0,00</b>
<b>SA00</b>	<b>Nettoergebnis nach Zuw./Entn. Haushaltsrücklagen (Saldo 0 +/- SU23)</b>				<b>-17.500,00</b>	<b>-10.000,00</b>	<b>-7.500,00</b>			
<b>Investive Gebarung</b>										
<b>SU 33</b>	<b>Summe Einzahlungen investive Gebarung</b>							<b>0,00</b>	<b>0,00</b>	<b>0,00</b>
<b>SU 34</b>	<b>Summe Auszahlungen investive Gebarung</b>							<b>0,00</b>	<b>0,00</b>	<b>0,00</b>
<b>SA2</b>	<b>Saldo (2) Geldfluss aus der Investiven Gebarung (33 – 34)</b>							<b>0,00</b>	<b>0,00</b>	<b>0,00</b>
<b>SA3</b>	<b>Saldo (3) Nettofinanzierungssaldo (Saldo 1 + Saldo 2)</b>							<b>-17.500,00</b>	<b>-10.000,00</b>	<b>-7.500,00</b>
<b>Finanzierungstätigkeit</b>										
<b>SU 35</b>	<b>Summe Einzahlungen aus der Finanzierungstätigkeit</b>							<b>0,00</b>	<b>0,00</b>	<b>0,00</b>
<b>SU 36</b>	<b>Summe Auszahlungen aus der Finanzierungstätigkeit</b>							<b>0,00</b>	<b>0,00</b>	<b>0,00</b>
<b>SA4</b>	<b>Saldo (4) Geldfluss aus der Finanzierungstätigkeit (35 – 36)</b>							<b>0,00</b>	<b>0,00</b>	<b>0,00</b>

		MVAG	MVAG	QU	Ergebnisrechnung			Finanzierungsrechnung		
		EH	FH		RA 2020	VA 2020	RA - VA	RA 2020	VA 2020	RA - VA
SA5	Saldo (5) Geldfluss aus der voranschlagswirksamen Gebarung (Saldo 3 + Saldo 4)							-17.500,00	-10.000,00	-7.500,00
<b>39</b>	<b>Kultus</b>									
<b>390</b>	<b>Kirchliche Angelegenheiten</b>									
<b>390000</b>	<b>Kirchliche Angelegenheiten</b>									
<b>Operative Gebarung</b>										
2/390000+813000	Erträge aus der Auflösung von Investitionszuschüssen (Kapitaltransfers)	2127			100,00	100,00				
<b>SU 21 / 31</b>	<b>Summe Erträge / Einzahlungen operative Gebarung</b>				<b>100,00</b>	<b>100,00</b>	<b>0,00</b>	<b>0,00</b>	<b>0,00</b>	<b>0,00</b>
1/390000-600000	Strom	2222	3222	24	571,37	700,00	-128,63	571,37	700,00	-128,63
1/390000-614000	Instandhaltung von Gebäuden	2224	3224	24	1.089,89	6.000,00	-4.910,11	1.089,89	6.000,00	-4.910,11
1/390000-670000	Versicherungen	2222	3222	24	740,10	800,00	-59,90	740,10	800,00	-59,90
1/390000-680000	Planmäßige Abschreibung	2226			1.596,43	1.600,00	-3,57			
1/390000-729000	Sonst.Ausgaben	2225	3225	24	772,03	1.000,00	-227,97	772,03	1.000,00	-227,97
<b>SU 22 / 32</b>	<b>Summe Aufwendungen / Auszahlungen operative Gebarung</b>				<b>4.769,82</b>	<b>10.100,00</b>	<b>-5.330,18</b>	<b>3.173,39</b>	<b>8.500,00</b>	<b>-5.326,61</b>
<b>SA 0 / SA 1</b>	<b>(0) Nettoergebnis (21 - 22) / (1) Geldfluss operative Gebarung (31 – 32)</b>				<b>-4.669,82</b>	<b>-10.000,00</b>	<b>5.330,18</b>	<b>-3.173,39</b>	<b>-8.500,00</b>	<b>5.326,61</b>
<b>SU 23</b>	<b>Summe Haushaltsrücklagen</b>				<b>0,00</b>	<b>0,00</b>	<b>0,00</b>	<b>0,00</b>	<b>0,00</b>	<b>0,00</b>
<b>SA00</b>	<b>Nettoergebnis nach Zuw./Entn. Haushaltsrücklagen (Saldo 0 +/- SU23)</b>				<b>-4.669,82</b>	<b>-10.000,00</b>	<b>5.330,18</b>			
<b>Investive Gebarung</b>										
<b>SU 33</b>	<b>Summe Einzahlungen investive Gebarung</b>							<b>0,00</b>	<b>0,00</b>	<b>0,00</b>
<b>SU 34</b>	<b>Summe Auszahlungen investive Gebarung</b>							<b>0,00</b>	<b>0,00</b>	<b>0,00</b>
<b>SA2</b>	<b>Saldo (2) Geldfluss aus der Investiven Gebarung (33 – 34)</b>							<b>0,00</b>	<b>0,00</b>	<b>0,00</b>
<b>SA3</b>	<b>Saldo (3) Nettofinanzierungssaldo (Saldo 1 + Saldo 2)</b>							<b>-3.173,39</b>	<b>-8.500,00</b>	<b>5.326,61</b>
<b>Finanzierungstätigkeit</b>										
<b>SU 35</b>	<b>Summe Einzahlungen aus der Finanzierungstätigkeit</b>							<b>0,00</b>	<b>0,00</b>	<b>0,00</b>
<b>SU 36</b>	<b>Summe Auszahlungen aus der Finanzierungstätigkeit</b>							<b>0,00</b>	<b>0,00</b>	<b>0,00</b>
<b>SA4</b>	<b>Saldo (4) Geldfluss aus der Finanzierungstätigkeit (35 – 36)</b>							<b>0,00</b>	<b>0,00</b>	<b>0,00</b>
<b>SA5</b>	<b>Saldo (5) Geldfluss aus der voranschlagswirksamen Gebarung (Saldo 3 + Saldo 4)</b>							<b>-3.173,39</b>	<b>-8.500,00</b>	<b>5.326,61</b>

					Ergebnisrechnung			Finanzierungsrechnung		
					RA 2020	VA 2020	RA - VA	RA 2020	VA 2020	RA - VA
4 Soziale Wohlfahrt und Wohnbauförderung										
41	Allgemeine öffentliche Wohlfahrt									
419	Sonstige Einrichtungen und Maßnahmen									
419000	Sonstige Einrichtungen und Maßnahmen									
Operative Gebarung										
2/419000+861000	Transfers von Ländern - Zuschuss Sozialh.Umlage	2121	3121	15	139.276,03	139.300,00	-23,97	139.276,03	139.300,00	-23,97
SU 21 / 31	Summe Erträge / Einzahlungen operative Gebarung				139.276,03	139.300,00	-23,97	139.276,03	139.300,00	-23,97
1/419000-751000	Sozialhilfe Wohnsitzgem.Beitrag	2231	3231	26	44.806,77	60.100,00	-15.293,23	44.806,77	60.100,00	-15.293,23
1/419000-751100	Sozialhilfeumlage	2231	3231	26	1.746.854,67	1.726.000,00	20.854,67	1.746.854,67	1.726.000,00	20.854,67
1/419000-757004	Förderung von Wohltätigkeitsveranstaltungen	2234	3234	27		300,00	-300,00		300,00	-300,00
SU 22 / 32	Summe Aufwendungen / Auszahlungen operative Gebarung				1.791.661,44	1.786.400,00	5.261,44	1.791.661,44	1.786.400,00	5.261,44
SA 0 / SA 1	(0) Nettoergebnis (21 - 22) / (1) Geldfluss operative Gebarung (31 – 32)				-1.652.385,41	-1.647.100,00	-5.285,41	-1.652.385,41	-1.647.100,00	-5.285,41
SU 23	Summe Haushaltsrücklagen				0,00	0,00	0,00	0,00	0,00	0,00
SA00	Nettoergebnis nach Zuw./Entn. Haushaltsrücklagen (Saldo 0 +/- SU23)				-1.652.385,41	-1.647.100,00	-5.285,41			
Investive Gebarung										
SU 33	Summe Einzahlungen investive Gebarung							0,00	0,00	0,00
SU 34	Summe Auszahlungen investive Gebarung							0,00	0,00	0,00
SA2	Saldo (2) Geldfluss aus der Investiven Gebarung (33 – 34)							0,00	0,00	0,00
SA3	Saldo (3) Nettofinanzierungssaldo (Saldo 1 + Saldo 2)							-1.652.385,41	-1.647.100,00	-5.285,41
Finanzierungstätigkeit										
SU 35	Summe Einzahlungen aus der Finanzierungstätigkeit							0,00	0,00	0,00
SU 36	Summe Auszahlungen aus der Finanzierungstätigkeit							0,00	0,00	0,00
SA4	Saldo (4) Geldfluss aus der Finanzierungstätigkeit (35 – 36)							0,00	0,00	0,00
SA5	Saldo (5) Geldfluss aus der voranschlagswirksamen Gebarung (Saldo 3 + Saldo 4)							-1.652.385,41	-1.647.100,00	-5.285,41
42	Freie Wohlfahrt									
422	Tagesheimstätten									
422000	Tagesheimstätten									
Operative Gebarung										
SU 21 / 31	Summe Erträge / Einzahlungen operative Gebarung				0,00	0,00	0,00	0,00	0,00	0,00
1/422000-728000	Zuschüsse für Tagesmütter	2225	3225	24	7.530,00	10.000,00	-2.470,00	7.020,00	10.000,00	-2.980,00
SU 22 / 32	Summe Aufwendungen / Auszahlungen operative Gebarung				7.530,00	10.000,00	-2.470,00	7.020,00	10.000,00	-2.980,00
SA 0 / SA 1	(0) Nettoergebnis (21 - 22) / (1) Geldfluss operative Gebarung (31 – 32)				-7.530,00	-10.000,00	2.470,00	-7.020,00	-10.000,00	2.980,00
SU 23	Summe Haushaltsrücklagen				0,00	0,00	0,00	0,00	0,00	0,00

		MVAG	MVAG	QU	Ergebnisrechnung			Finanzierungsrechnung		
		EH	FH		RA 2020	VA 2020	RA - VA	RA 2020	VA 2020	RA - VA
SA00	Nettoergebnis nach Zuw./Entn. Haushaltsrücklagen (Saldo 0 +/- SU23)				-7.530,00	-10.000,00	2.470,00			
<b>Investive Gebarung</b>										
SU 33	Summe Einzahlungen investive Gebarung							0,00	0,00	0,00
SU 34	Summe Auszahlungen investive Gebarung							0,00	0,00	0,00
SA2	Saldo (2) Geldfluss aus der Investiven Gebarung (33 – 34)							0,00	0,00	0,00
SA3	Saldo (3) Nettofinanzierungssaldo (Saldo 1 + Saldo 2)							-7.020,00	-10.000,00	2.980,00
<b>Finanzierungstätigkeit</b>										
SU 35	Summe Einzahlungen aus der Finanzierungstätigkeit							0,00	0,00	0,00
SU 36	Summe Auszahlungen aus der Finanzierungstätigkeit							0,00	0,00	0,00
SA4	Saldo (4) Geldfluss aus der Finanzierungstätigkeit (35 – 36)							0,00	0,00	0,00
SA5	Saldo (5) Geldfluss aus der voranschlagswirksamen Gebarung (Saldo 3 + Saldo 4)							-7.020,00	-10.000,00	2.980,00
<b>43 Jugendwohlfahrt</b>										
<b>439 Sonstige Einrichtungen und Maßnahmen</b>										
<b>439000 Sonstige Einrichtungen und Maßnahmen</b>										
<b>Operative Gebarung</b>										
SU 21 / 31	Summe Erträge / Einzahlungen operative Gebarung				0,00	0,00	0,00	0,00	0,00	0,00
1/439000-751000	Jugendwohlfahrtsumlage	2231	3231	26	257.512,40	255.000,00	2.512,40	257.512,40	255.000,00	2.512,40
1/439000-768300	Streetworker	2234	3234	27	24.615,00	25.200,00	-585,00	24.615,00	25.200,00	-585,00
SU 22 / 32	Summe Aufwendungen / Auszahlungen operative Gebarung				282.127,40	280.200,00	1.927,40	282.127,40	280.200,00	1.927,40
SA 0 / SA 1	(0) Nettoergebnis (21 - 22) / (1) Geldfluss operative Gebarung (31 – 32)				-282.127,40	-280.200,00	-1.927,40	-282.127,40	-280.200,00	-1.927,40
SU 23	Summe Haushaltsrücklagen				0,00	0,00	0,00	0,00	0,00	0,00
SA00	Nettoergebnis nach Zuw./Entn. Haushaltsrücklagen (Saldo 0 +/- SU23)				-282.127,40	-280.200,00	-1.927,40			
<b>Investive Gebarung</b>										
SU 33	Summe Einzahlungen investive Gebarung							0,00	0,00	0,00
SU 34	Summe Auszahlungen investive Gebarung							0,00	0,00	0,00
SA2	Saldo (2) Geldfluss aus der Investiven Gebarung (33 – 34)							0,00	0,00	0,00
SA3	Saldo (3) Nettofinanzierungssaldo (Saldo 1 + Saldo 2)							-282.127,40	-280.200,00	-1.927,40
<b>Finanzierungstätigkeit</b>										
SU 35	Summe Einzahlungen aus der Finanzierungstätigkeit							0,00	0,00	0,00
SU 36	Summe Auszahlungen aus der Finanzierungstätigkeit							0,00	0,00	0,00
SA4	Saldo (4) Geldfluss aus der Finanzierungstätigkeit (35 – 36)							0,00	0,00	0,00
SA5	Saldo (5) Geldfluss aus der voranschlagswirksamen Gebarung (Saldo 3 + Saldo 4)							-282.127,40	-280.200,00	-1.927,40

		MVAG	MVAG	QU	Ergebnisrechnung			Finanzierungsrechnung		
		EH	FH		RA 2020	VA 2020	RA - VA	RA 2020	VA 2020	RA - VA
<b>44</b>	<b>Behebung von Notständen</b>									
<b>441</b>	<b>Maßnahmen</b>									
<b>441000</b>	<b>Maßnahmen</b>									
<b>Operative Gebarung</b>										
2/441000+828000	Rückersätze	2116	3116	18	100,00		100,00	100,00		100,00
<b>SU 21 / 31</b>	<b>Summe Erträge / Einzahlungen operative Gebarung</b>				<b>100,00</b>	<b>0,00</b>	<b>100,00</b>	<b>100,00</b>	<b>0,00</b>	<b>100,00</b>
1/441000-768400	Notaushilfen	2234	3234	27	4.148,46	3.500,00	648,46	4.148,46	3.500,00	648,46
<b>SU 22 / 32</b>	<b>Summe Aufwendungen / Auszahlungen operative Gebarung</b>				<b>4.148,46</b>	<b>3.500,00</b>	<b>648,46</b>	<b>4.148,46</b>	<b>3.500,00</b>	<b>648,46</b>
<b>SA 0 / SA 1</b>	<b>(0) Nettoergebnis (21 - 22) / (1) Geldfluss operative Gebarung (31 – 32)</b>				<b>-4.048,46</b>	<b>-3.500,00</b>	<b>-548,46</b>	<b>-4.048,46</b>	<b>-3.500,00</b>	<b>-548,46</b>
<b>SU 23</b>	<b>Summe Haushaltsrücklagen</b>				<b>0,00</b>	<b>0,00</b>	<b>0,00</b>	<b>0,00</b>	<b>0,00</b>	<b>0,00</b>
<b>SA00</b>	<b>Nettoergebnis nach Zuw./Entn. Haushaltsrücklagen (Saldo 0 +/- SU23)</b>				<b>-4.048,46</b>	<b>-3.500,00</b>	<b>-548,46</b>			
<b>Investive Gebarung</b>										
<b>SU 33</b>	<b>Summe Einzahlungen investive Gebarung</b>							<b>0,00</b>	<b>0,00</b>	<b>0,00</b>
<b>SU 34</b>	<b>Summe Auszahlungen investive Gebarung</b>							<b>0,00</b>	<b>0,00</b>	<b>0,00</b>
<b>SA2</b>	<b>Saldo (2) Geldfluss aus der Investiven Gebarung (33 – 34)</b>							<b>0,00</b>	<b>0,00</b>	<b>0,00</b>
<b>SA3</b>	<b>Saldo (3) Nettofinanzierungssaldo (Saldo 1 + Saldo 2)</b>							<b>-4.048,46</b>	<b>-3.500,00</b>	<b>-548,46</b>
<b>Finanzierungstätigkeit</b>										
<b>SU 35</b>	<b>Summe Einzahlungen aus der Finanzierungstätigkeit</b>							<b>0,00</b>	<b>0,00</b>	<b>0,00</b>
<b>SU 36</b>	<b>Summe Auszahlungen aus der Finanzierungstätigkeit</b>							<b>0,00</b>	<b>0,00</b>	<b>0,00</b>
<b>SA4</b>	<b>Saldo (4) Geldfluss aus der Finanzierungstätigkeit (35 – 36)</b>							<b>0,00</b>	<b>0,00</b>	<b>0,00</b>
<b>SA5</b>	<b>Saldo (5) Geldfluss aus der voranschlagswirksamen Gebarung (Saldo 3 + Saldo 4)</b>							<b>-4.048,46</b>	<b>-3.500,00</b>	<b>-548,46</b>
<b>46</b>	<b>Familienpolitische Maßnahmen</b>									
<b>469</b>	<b>Sonstige Maßnahmen</b>									
<b>469000</b>	<b>Sonstige Maßnahmen</b>									
<b>Operative Gebarung</b>										
2/469000+808000	Verkauf Windelsäcke	2116	3116	16	175,29	200,00	-24,71	175,29	200,00	-24,71
<b>SU 21 / 31</b>	<b>Summe Erträge / Einzahlungen operative Gebarung</b>				<b>175,29</b>	<b>200,00</b>	<b>-24,71</b>	<b>175,29</b>	<b>200,00</b>	<b>-24,71</b>
1/469000-413100	Säuglingswäschepakete	2221	3221	23	1.729,20	4.200,00	-2.470,80	1.729,20	4.200,00	-2.470,80
1/469000-413200	Windelentsorgung	2221	3221	23	5.964,91	7.300,00	-1.335,09	5.964,91	7.300,00	-1.335,09
1/469000-754000	Heizkostenzuschuss	2231	3231	26	1.260,00	3.500,00	-2.240,00	1.260,00	3.500,00	-2.240,00
<b>SU 22 / 32</b>	<b>Summe Aufwendungen / Auszahlungen operative Gebarung</b>				<b>8.954,11</b>	<b>15.000,00</b>	<b>-6.045,89</b>	<b>8.954,11</b>	<b>15.000,00</b>	<b>-6.045,89</b>
<b>SA 0 / SA 1</b>	<b>(0) Nettoergebnis (21 - 22) / (1) Geldfluss operative Gebarung (31 – 32)</b>				<b>-8.778,82</b>	<b>-14.800,00</b>	<b>6.021,18</b>	<b>-8.778,82</b>	<b>-14.800,00</b>	<b>6.021,18</b>
<b>SU 23</b>	<b>Summe Haushaltsrücklagen</b>				<b>0,00</b>	<b>0,00</b>	<b>0,00</b>	<b>0,00</b>	<b>0,00</b>	<b>0,00</b>
<b>SA00</b>	<b>Nettoergebnis nach Zuw./Entn. Haushaltsrücklagen (Saldo 0 +/- SU23)</b>				<b>-8.778,82</b>	<b>-14.800,00</b>	<b>6.021,18</b>			



		MVAG	MVAG	QU	Ergebnisrechnung			Finanzierungsrechnung		
		EH	FH		RA 2020	VA 2020	RA - VA	RA 2020	VA 2020	RA - VA
<b>Investive Gebarung</b>										
<b>SU 33</b>	Summe Einzahlungen investive Gebarung							0,00	0,00	0,00
<b>SU 34</b>	Summe Auszahlungen investive Gebarung							0,00	0,00	0,00
<b>SA2</b>	Saldo (2) Geldfluss aus der Investiven Gebarung (33 – 34)							0,00	0,00	0,00
<b>SA3</b>	Saldo (3) Nettofinanzierungssaldo (Saldo 1 + Saldo 2)							-8.778,82	-14.800,00	6.021,18
<b>Finanzierungstätigkeit</b>										
<b>SU 35</b>	Summe Einzahlungen aus der Finanzierungstätigkeit							0,00	0,00	0,00
<b>SU 36</b>	Summe Auszahlungen aus der Finanzierungstätigkeit							0,00	0,00	0,00
<b>SA4</b>	Saldo (4) Geldfluss aus der Finanzierungstätigkeit (35 – 36)							0,00	0,00	0,00
<b>SA5</b>	Saldo (5) Geldfluss aus der voranschlagswirksamen Gebarung (Saldo 3 + Saldo 4)							-8.778,82	-14.800,00	6.021,18

		MVAG	MVAG	QU	Ergebnisrechnung			Finanzierungsrechnung		
		EH	FH		RA 2020	VA 2020	RA - VA	RA 2020	VA 2020	RA - VA
5 Gesundheit										
51	Gesundheitsdienst									
510	Medizinische Bereichsversorgung									
510000	Medizinische Bereichsversorgung									
Operative Gebarung										
2/510000+811000	Miete Ordination Dr.Martins	2115	3115	14	10.839,30	10.800,00	39,30	10.839,30	10.800,00	39,30
2/510000+816000	Sanitätsgemeinde	2114	3114	13	523,69	500,00	23,69	523,69	500,00	23,69
2/510000+828000	Rückersätze von Aufwendungen	2116	3116	18	965,81	600,00	365,81	965,81	600,00	365,81
2/510000+829000	Einnahmen Gesunde Gemeinde	2116	3116	18	400,00	400,00		400,00	400,00	
2/510000+861000	Transfers von Ländern - Katzenkastration	2121	3121	15	159,60		159,60	159,60		159,60
SU 21 / 31	Summe Erträge / Einzahlungen operative Gebarung				12.888,40	12.300,00	588,40	12.888,40	12.300,00	588,40
1/510000-400000	Geringwertige Wirtschaftsgüter (GWG)	2221	3221	23	49,68	200,00	-150,32	49,68	200,00	-150,32
1/510000-564100	Totenbeschauegebühren	2211	3211	20	2.160,00	4.500,00	-2.340,00	2.160,00	4.500,00	-2.340,00
1/510000-680000	Planmäßige Abschreibung	2226			1.828,03		1.828,03			
1/510000-728000	Ausgaben Ordination Kinderarzt	2225	3225	24	10.563,04	10.800,00	-236,96	10.563,04	10.800,00	-236,96
1/510000-728001	Entgelte für sonstige Leistungen	2225	3225	24	900,00		900,00	900,00		900,00
1/510000-728006	Gesunde Gemeinde	2225	3225	24		2.200,00	-2.200,00		2.200,00	-2.200,00
1/510000-751100	Beitrag Pensionen Gemeindeärzte	2231	3231	26	38.653,82	38.700,00	-46,18	38.653,82	38.700,00	-46,18
1/510000-775100	Subvention-Katzenkastration	2233		44	319,20	500,00	-180,80			
SU 22 / 32	Summe Aufwendungen / Auszahlungen operative Gebarung				54.473,77	56.900,00	-2.426,23	52.326,54	56.400,00	-4.073,46
SA 0 / SA 1	(0) Nettoergebnis (21 - 22) / (1) Geldfluss operative Gebarung (31 – 32)				-41.585,37	-44.600,00	3.014,63	-39.438,14	-44.100,00	4.661,86
SU 23	Summe Haushaltsrücklagen				0,00	0,00	0,00	0,00	0,00	0,00
SA00	Nettoergebnis nach Zuw./Entn. Haushaltsrücklagen (Saldo 0 +/- SU23)				-41.585,37	-44.600,00	3.014,63			
Investive Gebarung										
SU 33	Summe Einzahlungen investive Gebarung							0,00	0,00	0,00
1/510000-042000	Amts-, Betriebs- und Geschäftsausstattung		3415	41				18.760,64	17.000,00	1.760,64
1/510000-775100	Subvention-Katzenkastration		3433	44				319,20	500,00	-180,80
SU 34	Summe Auszahlungen investive Gebarung							19.079,84	17.500,00	1.579,84
SA2	Saldo (2) Geldfluss aus der Investiven Gebarung (33 – 34)							-19.079,84	-17.500,00	-1.579,84
SA3	Saldo (3) Nettofinanzierungssaldo (Saldo 1 + Saldo 2)							-58.517,98	-61.600,00	3.082,02
Finanzierungstätigkeit										
SU 35	Summe Einzahlungen aus der Finanzierungstätigkeit							0,00	0,00	0,00
SU 36	Summe Auszahlungen aus der Finanzierungstätigkeit							0,00	0,00	0,00
SA4	Saldo (4) Geldfluss aus der Finanzierungstätigkeit (35 – 36)							0,00	0,00	0,00

		MVAG	MVAG	QU	Ergebnisrechnung			Finanzierungsrechnung		
		EH	FH		RA 2020	VA 2020	RA - VA	RA 2020	VA 2020	RA - VA
<b>SA5</b>	<b>Saldo (5) Geldfluss aus der voranschlagswirksamen Gebarung (Saldo 3 + Saldo 4)</b>							<b>-58.517,98</b>	<b>-61.600,00</b>	<b>3.082,02</b>
<b>512</b>	<b>Sonstige medizinische Beratung und Betreuung</b>									
<b>512100</b>	<b>Maßnahmen Covid 19</b>									
<b>Operative Gebarung</b>										
<b>SU 21 / 31</b>	<b>Summe Erträge / Einzahlungen operative Gebarung</b>				<b>0,00</b>	<b>0,00</b>	<b>0,00</b>	<b>0,00</b>	<b>0,00</b>	<b>0,00</b>
1/512100-510000	Geldbezüge der Vertragsbediensteten der Verwaltung	2211	3211	20	1.785,48		1.785,48	1.785,48		1.785,48
1/512100-511000	Geldbezüge der Vertragsbediensteten in handwerklicher Verwendung	2211	3211	20	187,70		187,70	187,70		187,70
1/512100-565000	Mehrleistungsvergütungen	2211	3211	20	166,79		166,79	166,79		166,79
1/512100-569000	Sonstige Nebengebühren	2211	3211	20	506,45		506,45	506,45		506,45
1/512100-580000	Dienstgeberbeiträge zum Ausgleichsfonds für Familienbeihilfen	2212	3212	20	76,63		76,63	76,63		76,63
1/512100-582000	Sonstige Dienstgeberbeiträge zur sozialen Sicherheit	2212	3212	20	560,55		560,55	560,55		560,55
1/512100-591000	Dotierung von Rückstellungen für Abfertigungen	2214			447,77		447,77			
1/512100-592000	Dotierung von Rückstellungen für Jubiläumsszuwendungen	2214			1.360,83		1.360,83			
1/512100-710000	Öffentliche Abgaben, ohne Gebühren gemäß FAG	2225	3225	24	7,46		7,46	7,46		7,46
1/512100-724000	Reisegebühren	2225	3225	24	0,76		0,76	0,76		0,76
1/512100-728000	Ausgaben Massentestung	2225	3225	24	6.959,16		6.959,16	6.718,01		6.718,01
<b>SU 22 / 32</b>	<b>Summe Aufwendungen / Auszahlungen operative Gebarung</b>				<b>12.059,58</b>	<b>0,00</b>	<b>12.059,58</b>	<b>10.009,83</b>	<b>0,00</b>	<b>10.009,83</b>
<b>SA 0 / SA 1</b>	<b>(0) Nettoergebnis (21 - 22) / (1) Geldfluss operative Gebarung (31 - 32)</b>				<b>-12.059,58</b>	<b>0,00</b>	<b>-12.059,58</b>	<b>-10.009,83</b>	<b>0,00</b>	<b>-10.009,83</b>
<b>SU 23</b>	<b>Summe Haushaltsrücklagen</b>				<b>0,00</b>	<b>0,00</b>	<b>0,00</b>	<b>0,00</b>	<b>0,00</b>	<b>0,00</b>
<b>SA00</b>	<b>Nettoergebnis nach Zuw./Entn. Haushaltsrücklagen (Saldo 0 +/- SU23)</b>				<b>-12.059,58</b>	<b>0,00</b>	<b>-12.059,58</b>			
<b>Investive Gebarung</b>										
<b>SU 33</b>	<b>Summe Einzahlungen investive Gebarung</b>							<b>0,00</b>	<b>0,00</b>	<b>0,00</b>
<b>SU 34</b>	<b>Summe Auszahlungen investive Gebarung</b>							<b>0,00</b>	<b>0,00</b>	<b>0,00</b>
<b>SA2</b>	<b>Saldo (2) Geldfluss aus der Investiven Gebarung (33 - 34)</b>							<b>0,00</b>	<b>0,00</b>	<b>0,00</b>
<b>SA3</b>	<b>Saldo (3) Nettofinanzierungssaldo (Saldo 1 + Saldo 2)</b>							<b>-10.009,83</b>	<b>0,00</b>	<b>-10.009,83</b>
<b>Finanzierungstätigkeit</b>										
<b>SU 35</b>	<b>Summe Einzahlungen aus der Finanzierungstätigkeit</b>							<b>0,00</b>	<b>0,00</b>	<b>0,00</b>
<b>SU 36</b>	<b>Summe Auszahlungen aus der Finanzierungstätigkeit</b>							<b>0,00</b>	<b>0,00</b>	<b>0,00</b>
<b>SA4</b>	<b>Saldo (4) Geldfluss aus der Finanzierungstätigkeit (35 - 36)</b>							<b>0,00</b>	<b>0,00</b>	<b>0,00</b>
<b>SA5</b>	<b>Saldo (5) Geldfluss aus der voranschlagswirksamen Gebarung (Saldo 3 + Saldo 4)</b>							<b>-10.009,83</b>	<b>0,00</b>	<b>-10.009,83</b>

		MVAG	MVAG	QU	Ergebnisrechnung			Finanzierungsrechnung		
		EH	FH		RA 2020	VA 2020	RA - VA	RA 2020	VA 2020	RA - VA
<b>516</b>	<b>Schulgesundheitsdienst</b>									
<b>516000</b>	<b>Schulgesundheitsdienst</b>									
<b>Operative Gebarung</b>										
<b>SU 21 / 31</b>	<b>Summe Erträge / Einzahlungen operative Gebarung</b>				<b>0,00</b>	<b>0,00</b>	<b>0,00</b>	<b>0,00</b>	<b>0,00</b>	<b>0,00</b>
1/516000-728000	Entgelte für sonstige Leistungen, Schularzt	2225	3225	24	18.125,00	15.100,00	3.025,00	18.125,00	15.100,00	3.025,00
<b>SU 22 / 32</b>	<b>Summe Aufwendungen / Auszahlungen operative Gebarung</b>				<b>18.125,00</b>	<b>15.100,00</b>	<b>3.025,00</b>	<b>18.125,00</b>	<b>15.100,00</b>	<b>3.025,00</b>
<b>SA 0 / SA 1</b>	<b>(0) Nettoergebnis (21 - 22) / (1) Geldfluss operative Gebarung (31 - 32)</b>				<b>-18.125,00</b>	<b>-15.100,00</b>	<b>-3.025,00</b>	<b>-18.125,00</b>	<b>-15.100,00</b>	<b>-3.025,00</b>
<b>SU 23</b>	<b>Summe Haushaltsrücklagen</b>				<b>0,00</b>	<b>0,00</b>	<b>0,00</b>	<b>0,00</b>	<b>0,00</b>	<b>0,00</b>
<b>SA00</b>	<b>Nettoergebnis nach Zuw./Entn. Haushaltsrücklagen (Saldo 0 +/- SU23)</b>				<b>-18.125,00</b>	<b>-15.100,00</b>	<b>-3.025,00</b>			
<b>Investive Gebarung</b>										
<b>SU 33</b>	<b>Summe Einzahlungen investive Gebarung</b>							<b>0,00</b>	<b>0,00</b>	<b>0,00</b>
<b>SU 34</b>	<b>Summe Auszahlungen investive Gebarung</b>							<b>0,00</b>	<b>0,00</b>	<b>0,00</b>
<b>SA2</b>	<b>Saldo (2) Geldfluss aus der Investiven Gebarung (33 - 34)</b>							<b>0,00</b>	<b>0,00</b>	<b>0,00</b>
<b>SA3</b>	<b>Saldo (3) Nettofinanzierungssaldo (Saldo 1 + Saldo 2)</b>							<b>-18.125,00</b>	<b>-15.100,00</b>	<b>-3.025,00</b>
<b>Finanzierungstätigkeit</b>										
<b>SU 35</b>	<b>Summe Einzahlungen aus der Finanzierungstätigkeit</b>							<b>0,00</b>	<b>0,00</b>	<b>0,00</b>
<b>SU 36</b>	<b>Summe Auszahlungen aus der Finanzierungstätigkeit</b>							<b>0,00</b>	<b>0,00</b>	<b>0,00</b>
<b>SA4</b>	<b>Saldo (4) Geldfluss aus der Finanzierungstätigkeit (35 - 36)</b>							<b>0,00</b>	<b>0,00</b>	<b>0,00</b>
<b>SA5</b>	<b>Saldo (5) Geldfluss aus der voranschlagswirksamen Gebarung (Saldo 3 + Saldo 4)</b>							<b>-18.125,00</b>	<b>-15.100,00</b>	<b>-3.025,00</b>
<b>52</b>	<b>Umweltschutz</b>									
<b>520</b>	<b>Natur- und Landschaftsschutz</b>									
<b>520000</b>	<b>Natur- und Landschaftsschutz</b>									
<b>Operative Gebarung</b>										
<b>SU 21 / 31</b>	<b>Summe Erträge / Einzahlungen operative Gebarung</b>				<b>0,00</b>	<b>0,00</b>	<b>0,00</b>	<b>0,00</b>	<b>0,00</b>	<b>0,00</b>
1/520000-680000	Planmäßige Abschreibung	2226			7.018,24	7.000,00	18,24			
<b>SU 22 / 32</b>	<b>Summe Aufwendungen / Auszahlungen operative Gebarung</b>				<b>7.018,24</b>	<b>7.000,00</b>	<b>18,24</b>	<b>0,00</b>	<b>0,00</b>	<b>0,00</b>
<b>SA 0 / SA 1</b>	<b>(0) Nettoergebnis (21 - 22) / (1) Geldfluss operative Gebarung (31 - 32)</b>				<b>-7.018,24</b>	<b>-7.000,00</b>	<b>-18,24</b>	<b>0,00</b>	<b>0,00</b>	<b>0,00</b>
<b>SU 23</b>	<b>Summe Haushaltsrücklagen</b>				<b>0,00</b>	<b>0,00</b>	<b>0,00</b>	<b>0,00</b>	<b>0,00</b>	<b>0,00</b>
<b>SA00</b>	<b>Nettoergebnis nach Zuw./Entn. Haushaltsrücklagen (Saldo 0 +/- SU23)</b>				<b>-7.018,24</b>	<b>-7.000,00</b>	<b>-18,24</b>			
<b>Investive Gebarung</b>										
<b>SU 33</b>	<b>Summe Einzahlungen investive Gebarung</b>							<b>0,00</b>	<b>0,00</b>	<b>0,00</b>
<b>SU 34</b>	<b>Summe Auszahlungen investive Gebarung</b>							<b>0,00</b>	<b>0,00</b>	<b>0,00</b>
<b>SA2</b>	<b>Saldo (2) Geldfluss aus der Investiven Gebarung (33 - 34)</b>							<b>0,00</b>	<b>0,00</b>	<b>0,00</b>
<b>SA3</b>	<b>Saldo (3) Nettofinanzierungssaldo (Saldo 1 + Saldo 2)</b>							<b>0,00</b>	<b>0,00</b>	<b>0,00</b>

		MVAG	MVAG	QU	Ergebnisrechnung			Finanzierungsrechnung		
		EH	FH		RA 2020	VA 2020	RA - VA	RA 2020	VA 2020	RA - VA
<b>Finanzierungstätigkeit</b>										
<b>SU 35</b>	Summe Einzahlungen aus der Finanzierungstätigkeit							0,00	0,00	0,00
<b>SU 36</b>	Summe Auszahlungen aus der Finanzierungstätigkeit							0,00	0,00	0,00
<b>SA4</b>	Saldo (4) Geldfluss aus der Finanzierungstätigkeit (35 – 36)							0,00	0,00	0,00
<b>SA5</b>	Saldo (5) Geldfluss aus der voranschlagswirksamen Gebarung (Saldo 3 + Saldo 4)							0,00	0,00	0,00
<b>520100 Baumpflege/Baumkataster</b>										
<b>Operative Gebarung</b>										
2/520100+861000	Transfers von Ländern, Landesfonds und Landeskammern	2121	3121	15	24.000,00		24.000,00	24.000,00		24.000,00
<b>SU 21 / 31</b>	Summe Erträge / Einzahlungen operative Gebarung				24.000,00	0,00	24.000,00	24.000,00	0,00	24.000,00
<b>SU 22 / 32</b>	Summe Aufwendungen / Auszahlungen operative Gebarung				0,00	0,00	0,00	0,00	0,00	0,00
<b>SA 0 / SA 1</b>	(0) Nettoergebnis (21 - 22) / (1) Geldfluss operative Gebarung (31 – 32)				24.000,00	0,00	24.000,00	24.000,00	0,00	24.000,00
<b>SU 23</b>	Summe Haushaltsrücklagen				0,00	0,00	0,00	0,00	0,00	0,00
<b>SA00</b>	Nettoergebnis nach Zuw./Entn. Haushaltsrücklagen (Saldo 0 +/- SU23)				24.000,00	0,00	24.000,00			
<b>Investive Gebarung</b>										
<b>SU 33</b>	Summe Einzahlungen investive Gebarung							0,00	0,00	0,00
<b>SU 34</b>	Summe Auszahlungen investive Gebarung							0,00	0,00	0,00
<b>SA2</b>	Saldo (2) Geldfluss aus der Investiven Gebarung (33 – 34)							0,00	0,00	0,00
<b>SA3</b>	Saldo (3) Nettofinanzierungssaldo (Saldo 1 + Saldo 2)							24.000,00	0,00	24.000,00
<b>Finanzierungstätigkeit</b>										
<b>SU 35</b>	Summe Einzahlungen aus der Finanzierungstätigkeit							0,00	0,00	0,00
<b>SU 36</b>	Summe Auszahlungen aus der Finanzierungstätigkeit							0,00	0,00	0,00
<b>SA4</b>	Saldo (4) Geldfluss aus der Finanzierungstätigkeit (35 – 36)							0,00	0,00	0,00
<b>SA5</b>	Saldo (5) Geldfluss aus der voranschlagswirksamen Gebarung (Saldo 3 + Saldo 4)							24.000,00	0,00	24.000,00
<b>529 Sonstige Einrichtungen und Maßnahmen</b>										
<b>529000 Sonstige Einrichtungen und Maßnahmen</b>										
<b>Operative Gebarung</b>										
<b>SU 21 / 31</b>	Summe Erträge / Einzahlungen operative Gebarung				0,00	0,00	0,00	0,00	0,00	0,00
1/529000-728000	Klimabündnis	2225	3225	24	2.697,01	100,00	2.597,01	2.697,01	100,00	2.597,01
<b>SU 22 / 32</b>	Summe Aufwendungen / Auszahlungen operative Gebarung				2.697,01	100,00	2.597,01	2.697,01	100,00	2.597,01
<b>SA 0 / SA 1</b>	(0) Nettoergebnis (21 - 22) / (1) Geldfluss operative Gebarung (31 – 32)				-2.697,01	-100,00	-2.597,01	-2.697,01	-100,00	-2.597,01
<b>SU 23</b>	Summe Haushaltsrücklagen				0,00	0,00	0,00	0,00	0,00	0,00
<b>SA00</b>	Nettoergebnis nach Zuw./Entn. Haushaltsrücklagen (Saldo 0 +/- SU23)				-2.697,01	-100,00	-2.597,01			
<b>Investive Gebarung</b>										
<b>SU 33</b>	Summe Einzahlungen investive Gebarung							0,00	0,00	0,00
<b>SU 34</b>	Summe Auszahlungen investive Gebarung							0,00	0,00	0,00

		MVAG	MVAG	QU	Ergebnisrechnung			Finanzierungsrechnung		
		EH	FH		RA 2020	VA 2020	RA - VA	RA 2020	VA 2020	RA - VA
SA2	Saldo (2) Geldfluss aus der Investiven Gebarung (33 – 34)							0,00	0,00	0,00
SA3	Saldo (3) Nettofinanzierungssaldo (Saldo 1 + Saldo 2)							-2.697,01	-100,00	-2.597,01
<b>Finanzierungstätigkeit</b>										
SU 35	Summe Einzahlungen aus der Finanzierungstätigkeit							0,00	0,00	0,00
SU 36	Summe Auszahlungen aus der Finanzierungstätigkeit							0,00	0,00	0,00
SA4	Saldo (4) Geldfluss aus der Finanzierungstätigkeit (35 – 36)							0,00	0,00	0,00
SA5	Saldo (5) Geldfluss aus der voranschlagswirksamen Gebarung (Saldo 3 + Saldo 4)							-2.697,01	-100,00	-2.597,01
<b>529100 Schädlingbekämpfung</b>										
<b>Operative Gebarung</b>										
SU 21 / 31	Summe Erträge / Einzahlungen operative Gebarung				0,00	0,00	0,00	0,00	0,00	0,00
1/529100-728000	Entgelte für sonstige Leistungen	2225	3225	24	2.148,00	2.000,00	148,00	1.812,00	2.000,00	-188,00
SU 22 / 32	Summe Aufwendungen / Auszahlungen operative Gebarung				2.148,00	2.000,00	148,00	1.812,00	2.000,00	-188,00
SA 0 / SA 1	(0) Nettoergebnis (21 - 22) / (1) Geldfluss operative Gebarung (31 – 32)				-2.148,00	-2.000,00	-148,00	-1.812,00	-2.000,00	188,00
SU 23	Summe Haushaltsrücklagen				0,00	0,00	0,00	0,00	0,00	0,00
SA00	Nettoergebnis nach Zuw./Entn. Haushaltsrücklagen (Saldo 0 +/- SU23)				-2.148,00	-2.000,00	-148,00			
<b>Investive Gebarung</b>										
SU 33	Summe Einzahlungen investive Gebarung							0,00	0,00	0,00
SU 34	Summe Auszahlungen investive Gebarung							0,00	0,00	0,00
SA2	Saldo (2) Geldfluss aus der Investiven Gebarung (33 – 34)							0,00	0,00	0,00
SA3	Saldo (3) Nettofinanzierungssaldo (Saldo 1 + Saldo 2)							-1.812,00	-2.000,00	188,00
<b>Finanzierungstätigkeit</b>										
SU 35	Summe Einzahlungen aus der Finanzierungstätigkeit							0,00	0,00	0,00
SU 36	Summe Auszahlungen aus der Finanzierungstätigkeit							0,00	0,00	0,00
SA4	Saldo (4) Geldfluss aus der Finanzierungstätigkeit (35 – 36)							0,00	0,00	0,00
SA5	Saldo (5) Geldfluss aus der voranschlagswirksamen Gebarung (Saldo 3 + Saldo 4)							-1.812,00	-2.000,00	188,00
<b>53 Rettungs- und Warndienste</b>										
<b>530 Rettungsdienste</b>										
<b>530000 Rettungsdienste</b>										
<b>Operative Gebarung</b>										
SU 21 / 31	Summe Erträge / Einzahlungen operative Gebarung				0,00	0,00	0,00	0,00	0,00	0,00
1/530000-757300	Beiträge Rotes Kreuz	2234	3234	27	114.660,00	114.700,00	-40,00	114.660,00	114.700,00	-40,00
SU 22 / 32	Summe Aufwendungen / Auszahlungen operative Gebarung				114.660,00	114.700,00	-40,00	114.660,00	114.700,00	-40,00
SA 0 / SA 1	(0) Nettoergebnis (21 - 22) / (1) Geldfluss operative Gebarung (31 – 32)				-114.660,00	-114.700,00	40,00	-114.660,00	-114.700,00	40,00
SU 23	Summe Haushaltsrücklagen				0,00	0,00	0,00	0,00	0,00	0,00
SA00	Nettoergebnis nach Zuw./Entn. Haushaltsrücklagen (Saldo 0 +/- SU23)				-114.660,00	-114.700,00	40,00			

MVAG					Ergebnisrechnung			Finanzierungsrechnung			
		EH	FH	QU	RA 2020	VA 2020	RA - VA	RA 2020	VA 2020	RA - VA	
Investive Gebarung											
SU 33	Summe Einzahlungen investive Gebarung							0,00	0,00	0,00	
SU 34	Summe Auszahlungen investive Gebarung							0,00	0,00	0,00	
SA2	Saldo (2) Geldfluss aus der Investiven Gebarung (33 – 34)							0,00	0,00	0,00	
SA3	Saldo (3) Nettofinanzierungssaldo (Saldo 1 + Saldo 2)							-114.660,00	-114.700,00	40,00	
Finanzierungstätigkeit											
SU 35	Summe Einzahlungen aus der Finanzierungstätigkeit							0,00	0,00	0,00	
SU 36	Summe Auszahlungen aus der Finanzierungstätigkeit							0,00	0,00	0,00	
SA4	Saldo (4) Geldfluss aus der Finanzierungstätigkeit (35 – 36)							0,00	0,00	0,00	
SA5	Saldo (5) Geldfluss aus der voranschlagswirksamen Gebarung (Saldo 3 + Saldo 4)							-114.660,00	-114.700,00	40,00	
539	Sonstige Einrichtungen und Maßnahmen										
539000	Sonstige Einrichtungen und Maßnahmen										
Operative Gebarung											
SU 21 / 31	Summe Erträge / Einzahlungen operative Gebarung				0,00	0,00	0,00	0,00	0,00	0,00	
1/539000-728000	Ausgaben CareCom		2225	3225	24	873,17	2.000,00	-1.126,83	873,17	2.000,00	-1.126,83
SU 22 / 32	Summe Aufwendungen / Auszahlungen operative Gebarung				873,17	2.000,00	-1.126,83	873,17	2.000,00	-1.126,83	
SA 0 / SA 1	(0) Nettoergebnis (21 - 22) / (1) Geldfluss operative Gebarung (31 – 32)				-873,17	-2.000,00	1.126,83	-873,17	-2.000,00	1.126,83	
SU 23	Summe Haushaltsrücklagen				0,00	0,00	0,00	0,00	0,00	0,00	
SA00	Nettoergebnis nach Zuw./Entn. Haushaltsrücklagen (Saldo 0 +/- SU23)				-873,17	-2.000,00	1.126,83				
Investive Gebarung											
SU 33	Summe Einzahlungen investive Gebarung							0,00	0,00	0,00	
SU 34	Summe Auszahlungen investive Gebarung							0,00	0,00	0,00	
SA2	Saldo (2) Geldfluss aus der Investiven Gebarung (33 – 34)							0,00	0,00	0,00	
SA3	Saldo (3) Nettofinanzierungssaldo (Saldo 1 + Saldo 2)							-873,17	-2.000,00	1.126,83	
Finanzierungstätigkeit											
SU 35	Summe Einzahlungen aus der Finanzierungstätigkeit							0,00	0,00	0,00	
SU 36	Summe Auszahlungen aus der Finanzierungstätigkeit							0,00	0,00	0,00	
SA4	Saldo (4) Geldfluss aus der Finanzierungstätigkeit (35 – 36)							0,00	0,00	0,00	
SA5	Saldo (5) Geldfluss aus der voranschlagswirksamen Gebarung (Saldo 3 + Saldo 4)							-873,17	-2.000,00	1.126,83	
56	Krankenanstalten anderer Rechtsträger										
562	Sprengelbeiträge										
562000	Sprengelbeiträge										
Operative Gebarung											
SU 21 / 31	Summe Erträge / Einzahlungen operative Gebarung				0,00	0,00	0,00	0,00	0,00	0,00	

		MVAG	MVAG	QU	Ergebnisrechnung			Finanzierungsrechnung		
		EH	FH		RA 2020	VA 2020	RA - VA	RA 2020	VA 2020	RA - VA
1/562000-752000	Nökas-Zweckaufwand	2231	3231	26	3.074.205,09	3.056.000,00	18.205,09	3.074.205,09	3.056.000,00	18.205,09
<b>SU 22 / 32</b>	<b>Summe Aufwendungen / Auszahlungen operative Gebarung</b>				<b>3.074.205,09</b>	<b>3.056.000,00</b>	<b>18.205,09</b>	<b>3.074.205,09</b>	<b>3.056.000,00</b>	<b>18.205,09</b>
<b>SA 0 / SA 1</b>	<b>(0) Nettoergebnis (21 - 22) / (1) Geldfluss operative Gebarung (31 - 32)</b>				<b>-3.074.205,09</b>	<b>-3.056.000,00</b>	<b>-18.205,09</b>	<b>-3.074.205,09</b>	<b>-3.056.000,00</b>	<b>-18.205,09</b>
<b>SU 23</b>	<b>Summe Haushaltsrücklagen</b>				<b>0,00</b>	<b>0,00</b>	<b>0,00</b>	<b>0,00</b>	<b>0,00</b>	<b>0,00</b>
<b>SA00</b>	<b>Nettoergebnis nach Zuw./Entn. Haushaltsrücklagen (Saldo 0 +/- SU23)</b>				<b>-3.074.205,09</b>	<b>-3.056.000,00</b>	<b>-18.205,09</b>			
<b>Investive Gebarung</b>										
<b>SU 33</b>	<b>Summe Einzahlungen investive Gebarung</b>							<b>0,00</b>	<b>0,00</b>	<b>0,00</b>
<b>SU 34</b>	<b>Summe Auszahlungen investive Gebarung</b>							<b>0,00</b>	<b>0,00</b>	<b>0,00</b>
<b>SA2</b>	<b>Saldo (2) Geldfluss aus der Investiven Gebarung (33 - 34)</b>							<b>0,00</b>	<b>0,00</b>	<b>0,00</b>
<b>SA3</b>	<b>Saldo (3) Nettofinanzierungssaldo (Saldo 1 + Saldo 2)</b>							<b>-3.074.205,09</b>	<b>-3.056.000,00</b>	<b>-18.205,09</b>
<b>Finanzierungstätigkeit</b>										
<b>SU 35</b>	<b>Summe Einzahlungen aus der Finanzierungstätigkeit</b>							<b>0,00</b>	<b>0,00</b>	<b>0,00</b>
<b>SU 36</b>	<b>Summe Auszahlungen aus der Finanzierungstätigkeit</b>							<b>0,00</b>	<b>0,00</b>	<b>0,00</b>
<b>SA4</b>	<b>Saldo (4) Geldfluss aus der Finanzierungstätigkeit (35 - 36)</b>							<b>0,00</b>	<b>0,00</b>	<b>0,00</b>
<b>SA5</b>	<b>Saldo (5) Geldfluss aus der voranschlagswirksamen Gebarung (Saldo 3 + Saldo 4)</b>							<b>-3.074.205,09</b>	<b>-3.056.000,00</b>	<b>-18.205,09</b>
<b>562100</b>	<b>Noekas(Verwaltungsaufw.)</b>									
<b>Operative Gebarung</b>										
<b>SU 21 / 31</b>	<b>Summe Erträge / Einzahlungen operative Gebarung</b>				<b>0,00</b>	<b>0,00</b>	<b>0,00</b>	<b>0,00</b>	<b>0,00</b>	<b>0,00</b>
1/562100-752000	Laufende Transferzahlungen an Gemeinden, Gemeindeverb. und -fonds	2231	3231	26	60,99	100,00	-39,01	60,99	100,00	-39,01
<b>SU 22 / 32</b>	<b>Summe Aufwendungen / Auszahlungen operative Gebarung</b>				<b>60,99</b>	<b>100,00</b>	<b>-39,01</b>	<b>60,99</b>	<b>100,00</b>	<b>-39,01</b>
<b>SA 0 / SA 1</b>	<b>(0) Nettoergebnis (21 - 22) / (1) Geldfluss operative Gebarung (31 - 32)</b>				<b>-60,99</b>	<b>-100,00</b>	<b>39,01</b>	<b>-60,99</b>	<b>-100,00</b>	<b>39,01</b>
<b>SU 23</b>	<b>Summe Haushaltsrücklagen</b>				<b>0,00</b>	<b>0,00</b>	<b>0,00</b>	<b>0,00</b>	<b>0,00</b>	<b>0,00</b>
<b>SA00</b>	<b>Nettoergebnis nach Zuw./Entn. Haushaltsrücklagen (Saldo 0 +/- SU23)</b>				<b>-60,99</b>	<b>-100,00</b>	<b>39,01</b>			
<b>Investive Gebarung</b>										
<b>SU 33</b>	<b>Summe Einzahlungen investive Gebarung</b>							<b>0,00</b>	<b>0,00</b>	<b>0,00</b>
<b>SU 34</b>	<b>Summe Auszahlungen investive Gebarung</b>							<b>0,00</b>	<b>0,00</b>	<b>0,00</b>
<b>SA2</b>	<b>Saldo (2) Geldfluss aus der Investiven Gebarung (33 - 34)</b>							<b>0,00</b>	<b>0,00</b>	<b>0,00</b>
<b>SA3</b>	<b>Saldo (3) Nettofinanzierungssaldo (Saldo 1 + Saldo 2)</b>							<b>-60,99</b>	<b>-100,00</b>	<b>39,01</b>
<b>Finanzierungstätigkeit</b>										
<b>SU 35</b>	<b>Summe Einzahlungen aus der Finanzierungstätigkeit</b>							<b>0,00</b>	<b>0,00</b>	<b>0,00</b>
<b>SU 36</b>	<b>Summe Auszahlungen aus der Finanzierungstätigkeit</b>							<b>0,00</b>	<b>0,00</b>	<b>0,00</b>
<b>SA4</b>	<b>Saldo (4) Geldfluss aus der Finanzierungstätigkeit (35 - 36)</b>							<b>0,00</b>	<b>0,00</b>	<b>0,00</b>
<b>SA5</b>	<b>Saldo (5) Geldfluss aus der voranschlagswirksamen Gebarung (Saldo 3 + Saldo 4)</b>							<b>-60,99</b>	<b>-100,00</b>	<b>39,01</b>



		MVAG	MVAG	QU	Ergebnisrechnung			Finanzierungsrechnung		
		EH	FH		RA 2020	VA 2020	RA - VA	RA 2020	VA 2020	RA - VA
<b>6 Straßen- und Wasserbau, Verkehr</b>										
<b>61</b>	<b>Straßenbau</b>									
<b>612</b>	<b>Gemeindestraßen</b>									
<b>612000</b>	<b>Gemeindestraßen</b>									
<b>Operative Gebarung</b>										
2/612000+808000	Verkauf Hausnummertafeln	2116	3116	16	3.430,00	5.200,00	-1.770,00	3.430,00	5.200,00	-1.770,00
2/612000+813000	Erträge aus der Auflösung von Investitionszuschüssen (Kapitaltransfers)	2127			50.762,43	47.600,00	3.162,43			
2/612000+817000	Erträge aus der Auflösung von sonstigen Rückstellungen	2117			4.831,37	14.100,00	-9.268,63			
2/612000+868100	Gemeindestrassen- Strafen	2124	3124	16	42.490,90	45.000,00	-2.509,10	42.490,90	45.000,00	-2.509,10
<b>SU 21 / 31</b>	<b>Summe Erträge / Einzahlungen operative Gebarung</b>				<b>101.514,70</b>	<b>111.900,00</b>	<b>-10.385,30</b>	<b>45.920,90</b>	<b>50.200,00</b>	<b>-4.279,10</b>
1/612000-413200	Hausnummertafeln	2221	3221	23	2.958,25	4.300,00	-1.341,75	2.958,25	4.300,00	-1.341,75
1/612000-452000	Treibstoffe	2221	3221	23	4.400,28	5.200,00	-799,72	4.400,28	5.200,00	-799,72
1/612000-511000	Bezüge Vb li	2211	3211	20	42.069,87	40.200,00	1.869,87	42.069,87	40.200,00	1.869,87
1/612000-565000	Mehrleistungsvergütung	2211	3211	20	58.215,72	82.000,00	-23.784,28	58.215,72	82.000,00	-23.784,28
1/612000-569000	Sonst. Nebengebühren	2211	3211	20	3.342,57	3.700,00	-357,43	3.342,57	3.700,00	-357,43
1/612000-580000	Dienstgeberbeiträge zum Ausgleichsfonds für Familienbeihilfen	2212	3212	20	3.917,92	5.200,00	-1.282,08	3.917,92	5.200,00	-1.282,08
1/612000-582000	DG Sozialversicherung	2212	3212	20	21.093,24	25.200,00	-4.106,76	21.093,24	25.200,00	-4.106,76
1/612000-591000	Dotierung von Rückstellungen für Abfertigungen	2214			2.471,02		2.471,02			
1/612000-592000	Dotierung von Rückstellungen für Jubiläumswendungen	2214			2.258,22		2.258,22			
1/612000-611000	Instandhaltung v. Strassenbauten	2224	3224	24	610.704,05	416.000,00	194.704,05	536.731,51	416.000,00	120.731,51
1/612000-616000	Instandhaltung Maschinen Winterdien	2224	3224	24	2.329,23	8.000,00	-5.670,77	2.329,23	8.000,00	-5.670,77
1/612000-617000	Instandh.v.Fahrzeugen	2224	3224	24	1.923,26	5.000,00	-3.076,74	1.336,60	5.000,00	-3.663,40
1/612000-650000/26	Zinsen für Finanzschulden - Inland	2241	3241	25	798,69	900,00	-101,31	798,69	900,00	-101,31
1/612000-650000/36	Zinsen für Finanzschulden - Inland	2241	3241	25	2.260,63	2.300,00	-39,37	2.260,63	2.300,00	-39,37
1/612000-650000/37	Zinsen für Finanzschulden - Inland	2241	3241	25	1.164,57	1.200,00	-35,43	1.164,57	1.200,00	-35,43
1/612000-650000/39	Zinsen für Finanzschulden - Inland	2241	3241	25	1.149,65	1.100,00	49,65	1.149,65	1.100,00	49,65
1/612000-650000/40	Zinsen für Finanzschulden - Inland	2241	3241	25	2.669,20	3.000,00	-330,80	2.669,20	3.000,00	-330,80
1/612000-650000/52	Zinsen für Finanzschulden - Inland	2241	3241	25	8.455,98	8.500,00	-44,02	8.455,98	8.500,00	-44,02
1/612000-670000	Versicherungen	2222	3222	24	6.422,63	6.400,00	22,63	6.422,63	6.400,00	22,63
1/612000-680000	Planmäßige Abschreibung	2226			738.953,23	711.000,00	27.953,23			
1/612000-700000	Pachtzinse f. Parkplätze	2223	3223	24	4.295,31	4.400,00	-104,69	4.295,31	4.400,00	-104,69
1/612000-724000	Reisegebühren	2225	3225	24	0,53	500,00	-499,47	0,53	500,00	-499,47
1/612000-728000	Winterdienst	2225	3225	24	55.175,83	150.000,00	-94.824,17	55.175,83	150.000,00	-94.824,17

		MVAG	MVAG	QU	Ergebnisrechnung			Finanzierungsrechnung		
		EH	FH		RA 2020	VA 2020	RA - VA	RA 2020	VA 2020	RA - VA
1/612000-728300	Winterdienst Streumaterial	2225	3225	24	8.378,54	50.000,00	-41.621,46	14.489,40	50.000,00	-35.510,60
<b>SU 22 / 32</b>	<b>Summe Aufwendungen / Auszahlungen operative Gebarung</b>				<b>1.585.408,42</b>	<b>1.534.100,00</b>	<b>51.308,42</b>	<b>773.277,61</b>	<b>823.100,00</b>	<b>-49.822,39</b>
<b>SA 0 / SA 1</b>	<b>(0) Nettoergebnis (21 - 22) / (1) Geldfluss operative Gebarung (31 - 32)</b>				<b>-1.483.893,72</b>	<b>-1.422.200,00</b>	<b>-61.693,72</b>	<b>-727.356,71</b>	<b>-772.900,00</b>	<b>45.543,29</b>
<b>SU 23</b>	<b>Summe Haushaltsrücklagen</b>				<b>0,00</b>	<b>0,00</b>	<b>0,00</b>	<b>0,00</b>	<b>0,00</b>	<b>0,00</b>
<b>SA00</b>	<b>Nettoergebnis nach Zuw./Entn. Haushaltsrücklagen (Saldo 0 +/- SU23)</b>				<b>-1.483.893,72</b>	<b>-1.422.200,00</b>	<b>-61.693,72</b>			
<b>Investive Gebarung</b>										
<b>SU 33</b>	<b>Summe Einzahlungen investive Gebarung</b>							<b>0,00</b>	<b>0,00</b>	<b>0,00</b>
1/612000-042000	Amtsausstattung		3415	41					7.000,00	-7.000,00
<b>SU 34</b>	<b>Summe Auszahlungen investive Gebarung</b>							<b>0,00</b>	<b>7.000,00</b>	<b>-7.000,00</b>
<b>SA2</b>	<b>Saldo (2) Geldfluss aus der Investiven Gebarung (33 - 34)</b>							<b>0,00</b>	<b>-7.000,00</b>	<b>7.000,00</b>
<b>SA3</b>	<b>Saldo (3) Nettofinanzierungssaldo (Saldo 1 + Saldo 2)</b>							<b>-727.356,71</b>	<b>-779.900,00</b>	<b>52.543,29</b>
<b>Finanzierungstätigkeit</b>										
<b>SU 35</b>	<b>Summe Einzahlungen aus der Finanzierungstätigkeit</b>							<b>0,00</b>	<b>0,00</b>	<b>0,00</b>
1/612000-346000/26	Investitionsdarlehen von Kreditinstituten		3614	65				7.330,00	7.300,00	30,00
1/612000-346000/36	Investitionsdarlehen von Kreditinstituten		3614	65				16.788,75	16.800,00	-11,25
1/612000-346000/37	Investitionsdarlehen von Kreditinstituten		3614	65				8.648,75	8.700,00	-51,25
1/612000-346000/39	Investitionsdarlehen von Kreditinstituten		3614	65				16.694,99	16.700,00	-5,01
1/612000-346000/40	Investitionsdarlehen von Kreditinstituten		3614	65				38.000,00	38.000,00	
1/612000-346000/52	Investitionsdarlehen von Kreditinstituten		3614	65				37.110,66	37.100,00	10,66
<b>SU 36</b>	<b>Summe Auszahlungen aus der Finanzierungstätigkeit</b>							<b>124.573,15</b>	<b>124.600,00</b>	<b>-26,85</b>
<b>SA4</b>	<b>Saldo (4) Geldfluss aus der Finanzierungstätigkeit (35 - 36)</b>							<b>-124.573,15</b>	<b>-124.600,00</b>	<b>26,85</b>
<b>SA5</b>	<b>Saldo (5) Geldfluss aus der voranschlagswirksamen Gebarung (Saldo 3 + Saldo 4)</b>							<b>-851.929,86</b>	<b>-904.500,00</b>	<b>52.570,14</b>
<b>612130 Straßenbau</b>										
<b>Operative Gebarung</b>										
6/612130+829960	Übernahme IST-Überschuss 2019	2116	3116	18	114.517,63	114.500,00	17,63	114.517,63	114.500,00	17,63
6/612130+871000	Bedarfszuweisung	2121	3121	33	130.000,00	120.000,00	10.000,00	130.000,00	120.000,00	10.000,00
<b>SU 21 / 31</b>	<b>Summe Erträge / Einzahlungen operative Gebarung</b>				<b>244.517,63</b>	<b>234.500,00</b>	<b>10.017,63</b>	<b>244.517,63</b>	<b>234.500,00</b>	<b>10.017,63</b>
1/612130-650000/50	Zinsen für Finanzschulden - Inland	2241	3241	25	3.408,00	3.800,00	-392,00	3.408,00	3.800,00	-392,00
1/612130-680000	Planmäßige Abschreibung	2226				13.900,00	-13.900,00			
1/612130-729960	Übernahme IST-Überschuss 2019	2225	3225	24	128.163,79	114.500,00	13.663,79	128.163,79	114.500,00	13.663,79
<b>SU 22 / 32</b>	<b>Summe Aufwendungen / Auszahlungen operative Gebarung</b>				<b>131.571,79</b>	<b>132.200,00</b>	<b>-628,21</b>	<b>131.571,79</b>	<b>118.300,00</b>	<b>13.271,79</b>
<b>SA 0 / SA 1</b>	<b>(0) Nettoergebnis (21 - 22) / (1) Geldfluss operative Gebarung (31 - 32)</b>				<b>112.945,84</b>	<b>102.300,00</b>	<b>10.645,84</b>	<b>112.945,84</b>	<b>116.200,00</b>	<b>-3.254,16</b>
6/612130+894000	Entnahmen von zweckgebundenen Haushaltsrücklagen	2301			50.000,00	200.000,00	-150.000,00			
6/612130+895000	Entnahmen von allgemeinen Haushaltsrücklagen	2301			200.000,00	200.000,00				

		MVAG	MVAG	QU	Ergebnisrechnung			Finanzierungsrechnung		
		EH	FH		RA 2020	VA 2020	RA - VA	RA 2020	VA 2020	RA - VA
1/612130-794000	Zuweisung an zweckgebundene Haushaltsrücklagen	2401				200.000,00	200.000,00			
<b>SU 23</b>	<b>Summe Haushaltsrücklagen</b>				<b>250.000,00</b>	<b>200.000,00</b>	<b>50.000,00</b>	<b>0,00</b>	<b>0,00</b>	<b>0,00</b>
<b>SA00</b>	<b>Nettoergebnis nach Zuw./Entn. Haushaltsrücklagen (Saldo 0 +/- SU23)</b>				<b>362.945,84</b>	<b>302.300,00</b>	<b>60.645,84</b>			
<b>Investive Gebarung</b>										
<b>SU 33</b>	<b>Summe Einzahlungen investive Gebarung</b>							<b>0,00</b>	<b>0,00</b>	<b>0,00</b>
5/612130-002000	Straßenbauten		3412	40				518.538,01	634.500,00	-115.961,99
<b>SU 34</b>	<b>Summe Auszahlungen investive Gebarung</b>							<b>518.538,01</b>	<b>634.500,00</b>	<b>-115.961,99</b>
<b>SA2</b>	<b>Saldo (2) Geldfluss aus der Investiven Gebarung (33 – 34)</b>							<b>-518.538,01</b>	<b>-634.500,00</b>	<b>115.961,99</b>
<b>SA3</b>	<b>Saldo (3) Nettofinanzierungssaldo (Saldo 1 + Saldo 2)</b>							<b>-405.592,17</b>	<b>-518.300,00</b>	<b>112.707,83</b>
<b>Finanzierungstätigkeit</b>										
<b>SU 35</b>	<b>Summe Einzahlungen aus der Finanzierungstätigkeit</b>							<b>0,00</b>	<b>0,00</b>	<b>0,00</b>
1/612130-346000/50	Investitionsdarlehen von Kreditinstituten		3614	65				30.000,00	30.000,00	
<b>SU 36</b>	<b>Summe Auszahlungen aus der Finanzierungstätigkeit</b>							<b>30.000,00</b>	<b>30.000,00</b>	<b>0,00</b>
<b>SA4</b>	<b>Saldo (4) Geldfluss aus der Finanzierungstätigkeit (35 – 36)</b>							<b>-30.000,00</b>	<b>-30.000,00</b>	<b>0,00</b>
<b>SA5</b>	<b>Saldo (5) Geldfluss aus der voranschlagswirksamen Gebarung (Saldo 3 + Saldo 4)</b>							<b>-435.592,17</b>	<b>-548.300,00</b>	<b>112.707,83</b>
<b>612140 Radweg Gr.Enzersd. - Neu-Oberhausen</b>										
<b>Operative Gebarung</b>										
6/612140+829910	Mittel aus operativer Gebarung	2116	3116	18	2.153,65	4.300,00	-2.146,35	2.153,65	4.300,00	-2.146,35
6/612140+829960	Übernahme IST-Überschuss 2019 Busbahnhof	2116	3116	18	13.646,16	13.600,00	46,16	13.646,16	13.600,00	46,16
<b>SU 21 / 31</b>	<b>Summe Erträge / Einzahlungen operative Gebarung</b>				<b>15.799,81</b>	<b>17.900,00</b>	<b>-2.100,19</b>	<b>15.799,81</b>	<b>17.900,00</b>	<b>-2.100,19</b>
1/612140-680000	Planmäßige Abschreibung	2226				1.300,00	-1.300,00			
1/612140-729960	Übernahme IST-Überschuss 2019 Busbahnhof	2225	3225	24		13.600,00	-13.600,00		13.600,00	-13.600,00
5/612140-771000	Kapitaltransfers an Länder - Fahrbahnteiler	2231		43	5.877,74		5.877,74			
<b>SU 22 / 32</b>	<b>Summe Aufwendungen / Auszahlungen operative Gebarung</b>				<b>5.877,74</b>	<b>14.900,00</b>	<b>-9.022,26</b>	<b>0,00</b>	<b>13.600,00</b>	<b>-13.600,00</b>
<b>SA 0 / SA 1</b>	<b>(0) Nettoergebnis (21 - 22) / (1) Geldfluss operative Gebarung (31 – 32)</b>				<b>9.922,07</b>	<b>3.000,00</b>	<b>6.922,07</b>	<b>15.799,81</b>	<b>4.300,00</b>	<b>11.499,81</b>
<b>SU 23</b>	<b>Summe Haushaltsrücklagen</b>				<b>0,00</b>	<b>0,00</b>	<b>0,00</b>	<b>0,00</b>	<b>0,00</b>	<b>0,00</b>
<b>SA00</b>	<b>Nettoergebnis nach Zuw./Entn. Haushaltsrücklagen (Saldo 0 +/- SU23)</b>				<b>9.922,07</b>	<b>3.000,00</b>	<b>6.922,07</b>			
<b>Investive Gebarung</b>										
6/612140+301000	Kapitaltransfers von Ländern, Landesfonds und Landeskammern		3331	33				57.300,00	57.300,00	
<b>SU 33</b>	<b>Summe Einzahlungen investive Gebarung</b>							<b>57.300,00</b>	<b>57.300,00</b>	<b>0,00</b>
5/612140-002000	Straßenbauten		3412	40				73.099,81	75.200,00	-2.100,19

		MVAG	MVAG	QU	Ergebnisrechnung			Finanzierungsrechnung		
		EH	FH		RA 2020	VA 2020	RA - VA	RA 2020	VA 2020	RA - VA
5/612140-771000	Kapitaltransfers an Länder - Fahrbahnteiler		3431	43				5.877,74		5.877,74
<b>SU 34</b>	<b>Summe Auszahlungen investive Gebarung</b>							<b>78.977,55</b>	<b>75.200,00</b>	<b>3.777,55</b>
<b>SA2</b>	<b>Saldo (2) Geldfluss aus der Investiven Gebarung (33 – 34)</b>							<b>-21.677,55</b>	<b>-17.900,00</b>	<b>-3.777,55</b>
<b>SA3</b>	<b>Saldo (3) Nettofinanzierungssaldo (Saldo 1 + Saldo 2)</b>							<b>-5.877,74</b>	<b>-13.600,00</b>	<b>7.722,26</b>
<b>Finanzierungstätigkeit</b>										
<b>SU 35</b>	<b>Summe Einzahlungen aus der Finanzierungstätigkeit</b>							<b>0,00</b>	<b>0,00</b>	<b>0,00</b>
<b>SU 36</b>	<b>Summe Auszahlungen aus der Finanzierungstätigkeit</b>							<b>0,00</b>	<b>0,00</b>	<b>0,00</b>
<b>SA4</b>	<b>Saldo (4) Geldfluss aus der Finanzierungstätigkeit (35 – 36)</b>							<b>0,00</b>	<b>0,00</b>	<b>0,00</b>
<b>SA5</b>	<b>Saldo (5) Geldfluss aus der voranschlagswirksamen Gebarung (Saldo 3 + Saldo 4)</b>							<b>-5.877,74</b>	<b>-13.600,00</b>	<b>7.722,26</b>
<b>612150</b>	<b>Busbahnhof</b>									
<b>Operative Gebarung</b>										
6/612150+829910	Mittel aus operativer Gebarung	2116	3116	18	7.534,28	7.500,00	34,28	7.534,28	7.500,00	34,28
<b>SU 21 / 31</b>	<b>Summe Erträge / Einzahlungen operative Gebarung</b>				<b>7.534,28</b>	<b>7.500,00</b>	<b>34,28</b>	<b>7.534,28</b>	<b>7.500,00</b>	<b>34,28</b>
1/612150-680000	Planmäßige Abschreibung	2226			165,09		165,09			
<b>SU 22 / 32</b>	<b>Summe Aufwendungen / Auszahlungen operative Gebarung</b>				<b>165,09</b>	<b>0,00</b>	<b>165,09</b>	<b>0,00</b>	<b>0,00</b>	<b>0,00</b>
<b>SA 0 / SA 1</b>	<b>(0) Nettoergebnis (21 - 22) / (1) Geldfluss operative Gebarung (31 – 32)</b>				<b>7.369,19</b>	<b>7.500,00</b>	<b>-130,81</b>	<b>7.534,28</b>	<b>7.500,00</b>	<b>34,28</b>
<b>SU 23</b>	<b>Summe Haushaltsrücklagen</b>				<b>0,00</b>	<b>0,00</b>	<b>0,00</b>	<b>0,00</b>	<b>0,00</b>	<b>0,00</b>
<b>SA00</b>	<b>Nettoergebnis nach Zuw./Entn. Haushaltsrücklagen (Saldo 0 +/- SU23)</b>				<b>7.369,19</b>	<b>7.500,00</b>	<b>-130,81</b>			
<b>Investive Gebarung</b>										
<b>SU 33</b>	<b>Summe Einzahlungen investive Gebarung</b>							<b>0,00</b>	<b>0,00</b>	<b>0,00</b>
5/612150-002000	Straßenbauten		3412	40				7.534,28	7.500,00	34,28
<b>SU 34</b>	<b>Summe Auszahlungen investive Gebarung</b>							<b>7.534,28</b>	<b>7.500,00</b>	<b>34,28</b>
<b>SA2</b>	<b>Saldo (2) Geldfluss aus der Investiven Gebarung (33 – 34)</b>							<b>-7.534,28</b>	<b>-7.500,00</b>	<b>-34,28</b>
<b>SA3</b>	<b>Saldo (3) Nettofinanzierungssaldo (Saldo 1 + Saldo 2)</b>							<b>0,00</b>	<b>0,00</b>	<b>0,00</b>
<b>Finanzierungstätigkeit</b>										
<b>SU 35</b>	<b>Summe Einzahlungen aus der Finanzierungstätigkeit</b>							<b>0,00</b>	<b>0,00</b>	<b>0,00</b>
<b>SU 36</b>	<b>Summe Auszahlungen aus der Finanzierungstätigkeit</b>							<b>0,00</b>	<b>0,00</b>	<b>0,00</b>
<b>SA4</b>	<b>Saldo (4) Geldfluss aus der Finanzierungstätigkeit (35 – 36)</b>							<b>0,00</b>	<b>0,00</b>	<b>0,00</b>
<b>SA5</b>	<b>Saldo (5) Geldfluss aus der voranschlagswirksamen Gebarung (Saldo 3 + Saldo 4)</b>							<b>0,00</b>	<b>0,00</b>	<b>0,00</b>
<b>612170</b>	<b>Radweg Gr.Enz. Schloßhoferstraße innerorts</b>									
<b>Operative Gebarung</b>										
<b>SU 21 / 31</b>	<b>Summe Erträge / Einzahlungen operative Gebarung</b>				<b>0,00</b>	<b>0,00</b>	<b>0,00</b>	<b>0,00</b>	<b>0,00</b>	<b>0,00</b>
<b>SU 22 / 32</b>	<b>Summe Aufwendungen / Auszahlungen operative Gebarung</b>				<b>0,00</b>	<b>0,00</b>	<b>0,00</b>	<b>0,00</b>	<b>0,00</b>	<b>0,00</b>
<b>SA 0 / SA 1</b>	<b>(0) Nettoergebnis (21 - 22) / (1) Geldfluss operative Gebarung (31 – 32)</b>				<b>0,00</b>	<b>0,00</b>	<b>0,00</b>	<b>0,00</b>	<b>0,00</b>	<b>0,00</b>

		MVAG	MVAG	QU	Ergebnisrechnung			Finanzierungsrechnung		
		EH	FH		RA 2020	VA 2020	RA - VA	RA 2020	VA 2020	RA - VA
6/612170+895000	Entnahmen von allgemeinen Haushaltsrücklagen	2301			59.202,24	157.000,00	-97.797,76			
<b>SU 23</b>	<b>Summe Haushaltsrücklagen</b>				<b>59.202,24</b>	<b>157.000,00</b>	<b>-97.797,76</b>	<b>0,00</b>	<b>0,00</b>	<b>0,00</b>
<b>SA00</b>	<b>Nettoergebnis nach Zuw./Entn. Haushaltsrücklagen (Saldo 0 +/- SU23)</b>				<b>59.202,24</b>	<b>157.000,00</b>	<b>-97.797,76</b>			
<b>Investive Gebarung</b>										
6/612170+301000	Kapitaltransfers von Ländern, Landesfonds und Landeskammern		3331	33				138.138,56	63.000,00	75.138,56
<b>SU 33</b>	<b>Summe Einzahlungen investive Gebarung</b>							<b>138.138,56</b>	<b>63.000,00</b>	<b>75.138,56</b>
5/612170-002000	Straßenbauten		3412	40				197.340,80	220.000,00	-22.659,20
<b>SU 34</b>	<b>Summe Auszahlungen investive Gebarung</b>							<b>197.340,80</b>	<b>220.000,00</b>	<b>-22.659,20</b>
<b>SA2</b>	<b>Saldo (2) Geldfluss aus der Investiven Gebarung (33 – 34)</b>							<b>-59.202,24</b>	<b>-157.000,00</b>	<b>97.797,76</b>
<b>SA3</b>	<b>Saldo (3) Nettofinanzierungssaldo (Saldo 1 + Saldo 2)</b>							<b>-59.202,24</b>	<b>-157.000,00</b>	<b>97.797,76</b>
<b>Finanzierungstätigkeit</b>										
<b>SU 35</b>	<b>Summe Einzahlungen aus der Finanzierungstätigkeit</b>							<b>0,00</b>	<b>0,00</b>	<b>0,00</b>
<b>SU 36</b>	<b>Summe Auszahlungen aus der Finanzierungstätigkeit</b>							<b>0,00</b>	<b>0,00</b>	<b>0,00</b>
<b>SA4</b>	<b>Saldo (4) Geldfluss aus der Finanzierungstätigkeit (35 – 36)</b>							<b>0,00</b>	<b>0,00</b>	<b>0,00</b>
<b>SA5</b>	<b>Saldo (5) Geldfluss aus der voranschlagswirksamen Gebarung (Saldo 3 + Saldo 4)</b>							<b>-59.202,24</b>	<b>-157.000,00</b>	<b>97.797,76</b>
<b>616</b>	<b>Sonstige Straßen und Wege</b>									
<b>616000</b>	<b>Sonstige Straßen und Wege</b>									
<b>Operative Gebarung</b>										
<b>SU 21 / 31</b>	<b>Summe Erträge / Einzahlungen operative Gebarung</b>				<b>0,00</b>	<b>0,00</b>	<b>0,00</b>	<b>0,00</b>	<b>0,00</b>	<b>0,00</b>
1/616000-611000	Instandhaltung Radwege	2224	3224	24		4.000,00	-4.000,00		4.000,00	-4.000,00
<b>SU 22 / 32</b>	<b>Summe Aufwendungen / Auszahlungen operative Gebarung</b>				<b>0,00</b>	<b>4.000,00</b>	<b>-4.000,00</b>	<b>0,00</b>	<b>4.000,00</b>	<b>-4.000,00</b>
<b>SA 0 / SA 1</b>	<b>(0) Nettoergebnis (21 - 22) / (1) Geldfluss operative Gebarung (31 – 32)</b>				<b>0,00</b>	<b>-4.000,00</b>	<b>4.000,00</b>	<b>0,00</b>	<b>-4.000,00</b>	<b>4.000,00</b>
<b>SU 23</b>	<b>Summe Haushaltsrücklagen</b>				<b>0,00</b>	<b>0,00</b>	<b>0,00</b>	<b>0,00</b>	<b>0,00</b>	<b>0,00</b>
<b>SA00</b>	<b>Nettoergebnis nach Zuw./Entn. Haushaltsrücklagen (Saldo 0 +/- SU23)</b>				<b>0,00</b>	<b>-4.000,00</b>	<b>4.000,00</b>			
<b>Investive Gebarung</b>										
<b>SU 33</b>	<b>Summe Einzahlungen investive Gebarung</b>							<b>0,00</b>	<b>0,00</b>	<b>0,00</b>
<b>SU 34</b>	<b>Summe Auszahlungen investive Gebarung</b>							<b>0,00</b>	<b>0,00</b>	<b>0,00</b>
<b>SA2</b>	<b>Saldo (2) Geldfluss aus der Investiven Gebarung (33 – 34)</b>							<b>0,00</b>	<b>0,00</b>	<b>0,00</b>
<b>SA3</b>	<b>Saldo (3) Nettofinanzierungssaldo (Saldo 1 + Saldo 2)</b>							<b>0,00</b>	<b>-4.000,00</b>	<b>4.000,00</b>
<b>Finanzierungstätigkeit</b>										
<b>SU 35</b>	<b>Summe Einzahlungen aus der Finanzierungstätigkeit</b>							<b>0,00</b>	<b>0,00</b>	<b>0,00</b>
<b>SU 36</b>	<b>Summe Auszahlungen aus der Finanzierungstätigkeit</b>							<b>0,00</b>	<b>0,00</b>	<b>0,00</b>
<b>SA4</b>	<b>Saldo (4) Geldfluss aus der Finanzierungstätigkeit (35 – 36)</b>							<b>0,00</b>	<b>0,00</b>	<b>0,00</b>
<b>SA5</b>	<b>Saldo (5) Geldfluss aus der voranschlagswirksamen Gebarung (Saldo 3 + Saldo 4)</b>							<b>0,00</b>	<b>-4.000,00</b>	<b>4.000,00</b>

		MVAG	MVAG	QU	Ergebnisrechnung			Finanzierungsrechnung		
		EH	FH		RA 2020	VA 2020	RA - VA	RA 2020	VA 2020	RA - VA
<b>63</b>	<b>Schutzwasserbau</b>									
<b>631</b>	<b>Konkurrenzgewässer</b>									
<b>631000</b>	<b>Konkurrenzgewässer</b>									
<b>Operative Gebarung</b>										
<b>SU 21 / 31</b>	<b>Summe Erträge / Einzahlungen operative Gebarung</b>				<b>0,00</b>	<b>0,00</b>	<b>0,00</b>	<b>0,00</b>	<b>0,00</b>	<b>0,00</b>
1/631000-752000	Beitr. Wasserverbände	2231	3231	26	3.473,20	8.500,00	-5.026,80	3.473,20	8.500,00	-5.026,80
<b>SU 22 / 32</b>	<b>Summe Aufwendungen / Auszahlungen operative Gebarung</b>				<b>3.473,20</b>	<b>8.500,00</b>	<b>-5.026,80</b>	<b>3.473,20</b>	<b>8.500,00</b>	<b>-5.026,80</b>
<b>SA 0 / SA 1</b>	<b>(0) Nettoergebnis (21 - 22) / (1) Geldfluss operative Gebarung (31 - 32)</b>				<b>-3.473,20</b>	<b>-8.500,00</b>	<b>5.026,80</b>	<b>-3.473,20</b>	<b>-8.500,00</b>	<b>5.026,80</b>
<b>SU 23</b>	<b>Summe Haushaltsrücklagen</b>				<b>0,00</b>	<b>0,00</b>	<b>0,00</b>	<b>0,00</b>	<b>0,00</b>	<b>0,00</b>
<b>SA00</b>	<b>Nettoergebnis nach Zuw./Entn. Haushaltsrücklagen (Saldo 0 +/- SU23)</b>				<b>-3.473,20</b>	<b>-8.500,00</b>	<b>5.026,80</b>			
<b>Investive Gebarung</b>										
<b>SU 33</b>	<b>Summe Einzahlungen investive Gebarung</b>							<b>0,00</b>	<b>0,00</b>	<b>0,00</b>
<b>SU 34</b>	<b>Summe Auszahlungen investive Gebarung</b>							<b>0,00</b>	<b>0,00</b>	<b>0,00</b>
<b>SA2</b>	<b>Saldo (2) Geldfluss aus der Investiven Gebarung (33 - 34)</b>							<b>0,00</b>	<b>0,00</b>	<b>0,00</b>
<b>SA3</b>	<b>Saldo (3) Nettofinanzierungssaldo (Saldo 1 + Saldo 2)</b>							<b>-3.473,20</b>	<b>-8.500,00</b>	<b>5.026,80</b>
<b>Finanzierungstätigkeit</b>										
<b>SU 35</b>	<b>Summe Einzahlungen aus der Finanzierungstätigkeit</b>							<b>0,00</b>	<b>0,00</b>	<b>0,00</b>
<b>SU 36</b>	<b>Summe Auszahlungen aus der Finanzierungstätigkeit</b>							<b>0,00</b>	<b>0,00</b>	<b>0,00</b>
<b>SA4</b>	<b>Saldo (4) Geldfluss aus der Finanzierungstätigkeit (35 - 36)</b>							<b>0,00</b>	<b>0,00</b>	<b>0,00</b>
<b>SA5</b>	<b>Saldo (5) Geldfluss aus der voranschlagswirksamen Gebarung (Saldo 3 + Saldo 4)</b>							<b>-3.473,20</b>	<b>-8.500,00</b>	<b>5.026,80</b>
<b>64</b>	<b>Straßenverkehr</b>									
<b>640</b>	<b>Einrichtungen und Maßnahmen nach der Straßenverkehrsordr</b>									
<b>640000</b>	<b>Einrichtung und Maßnahmen der Strassenverkehrsordnung</b>									
<b>Operative Gebarung</b>										
2/640000+829000	Ersätze Versicherungen	2116	3116	18	638,94	500,00	138,94	638,94	500,00	138,94
<b>SU 21 / 31</b>	<b>Summe Erträge / Einzahlungen operative Gebarung</b>				<b>638,94</b>	<b>500,00</b>	<b>138,94</b>	<b>638,94</b>	<b>500,00</b>	<b>138,94</b>
1/640000-400000	Geringwertige Wirtschaftsgüter (GWG)	2221	3221	23	1.527,71	2.000,00	-472,29	1.527,71	2.000,00	-472,29
1/640000-511000	Bezüge Vb li	2211	3211	20	934,82	4.300,00	-3.365,18	934,82	4.300,00	-3.365,18
1/640000-569000	Sonst. Nebengebühren	2211	3211	20	82,61	100,00	-17,39	82,61	100,00	-17,39
1/640000-580000	Dienstgeberbeiträge zum Ausgleichsfonds für Familienbeihilfen	2212	3212	20	39,54	200,00	-160,46	39,54	200,00	-160,46
1/640000-582000	DG Sozialversicherung	2212	3212	20	196,39	600,00	-403,61	196,39	600,00	-403,61
1/640000-600000	Strom Ampel	2222	3222	24	151,20	400,00	-248,80	151,20	400,00	-248,80
1/640000-619000	Instandhaltung von Verkehrsampeln	2224	3224	24	2.121,33	2.600,00	-478,67	2.121,33	2.600,00	-478,67
1/640000-680000	Planmäßige Abschreibung	2226			8.965,43	7.900,00	1.065,43			

		MVAG	MVAG	QU	Ergebnisrechnung			Finanzierungsrechnung		
		EH	FH		RA 2020	VA 2020	RA - VA	RA 2020	VA 2020	RA - VA
1/640000-728000	Geschwindigkeitsüberwachung	2225	3225	24	6.720,00	6.700,00	20,00	6.720,00	6.700,00	20,00
<b>SU 22 / 32</b>	<b>Summe Aufwendungen / Auszahlungen operative Gebarung</b>				<b>20.739,03</b>	<b>24.800,00</b>	<b>-4.060,97</b>	<b>11.773,60</b>	<b>16.900,00</b>	<b>-5.126,40</b>
<b>SA 0 / SA 1</b>	<b>(0) Nettoergebnis (21 - 22) / (1) Geldfluss operative Gebarung (31 - 32)</b>				<b>-20.100,09</b>	<b>-24.300,00</b>	<b>4.199,91</b>	<b>-11.134,66</b>	<b>-16.400,00</b>	<b>5.265,34</b>
<b>SU 23</b>	<b>Summe Haushaltsrücklagen</b>				<b>0,00</b>	<b>0,00</b>	<b>0,00</b>	<b>0,00</b>	<b>0,00</b>	<b>0,00</b>
<b>SA00</b>	<b>Nettoergebnis nach Zuw./Entn. Haushaltsrücklagen (Saldo 0 +/- SU23)</b>				<b>-20.100,09</b>	<b>-24.300,00</b>	<b>4.199,91</b>			
<b>Investive Gebarung</b>										
<b>SU 33</b>	<b>Summe Einzahlungen investive Gebarung</b>							<b>0,00</b>	<b>0,00</b>	<b>0,00</b>
1/640000-050000	Ankauf Verkehrszeichen		3412	40				5.514,33	11.200,00	-5.685,67
<b>SU 34</b>	<b>Summe Auszahlungen investive Gebarung</b>							<b>5.514,33</b>	<b>11.200,00</b>	<b>-5.685,67</b>
<b>SA2</b>	<b>Saldo (2) Geldfluss aus der Investiven Gebarung (33 - 34)</b>							<b>-5.514,33</b>	<b>-11.200,00</b>	<b>5.685,67</b>
<b>SA3</b>	<b>Saldo (3) Nettofinanzierungssaldo (Saldo 1 + Saldo 2)</b>							<b>-16.648,99</b>	<b>-27.600,00</b>	<b>10.951,01</b>
<b>Finanzierungstätigkeit</b>										
<b>SU 35</b>	<b>Summe Einzahlungen aus der Finanzierungstätigkeit</b>							<b>0,00</b>	<b>0,00</b>	<b>0,00</b>
<b>SU 36</b>	<b>Summe Auszahlungen aus der Finanzierungstätigkeit</b>							<b>0,00</b>	<b>0,00</b>	<b>0,00</b>
<b>SA4</b>	<b>Saldo (4) Geldfluss aus der Finanzierungstätigkeit (35 - 36)</b>							<b>0,00</b>	<b>0,00</b>	<b>0,00</b>
<b>SA5</b>	<b>Saldo (5) Geldfluss aus der voranschlagswirksamen Gebarung (Saldo 3 + Saldo 4)</b>							<b>-16.648,99</b>	<b>-27.600,00</b>	<b>10.951,01</b>
<b>649</b>	<b>Sonstige Einrichtungen und Maßnahmen</b>									
<b>649000</b>	<b>Leihräder</b>									
<b>Operative Gebarung</b>										
2/649000+810000	Erträge aus Leistungen	2114	3114	13	630,00	600,00	30,00	630,00	600,00	30,00
<b>SU 21 / 31</b>	<b>Summe Erträge / Einzahlungen operative Gebarung</b>				<b>630,00</b>	<b>600,00</b>	<b>30,00</b>	<b>630,00</b>	<b>600,00</b>	<b>30,00</b>
1/649000-617000	Instandhaltung von Fahrzeugen	2224	3224	24	3.679,20	2.900,00	779,20	3.679,20	2.900,00	779,20
1/649000-680000	Planmäßige Abschreibung	2226			896,40	5.500,00	-4.603,60			
<b>SU 22 / 32</b>	<b>Summe Aufwendungen / Auszahlungen operative Gebarung</b>				<b>4.575,60</b>	<b>8.400,00</b>	<b>-3.824,40</b>	<b>3.679,20</b>	<b>2.900,00</b>	<b>779,20</b>
<b>SA 0 / SA 1</b>	<b>(0) Nettoergebnis (21 - 22) / (1) Geldfluss operative Gebarung (31 - 32)</b>				<b>-3.945,60</b>	<b>-7.800,00</b>	<b>3.854,40</b>	<b>-3.049,20</b>	<b>-2.300,00</b>	<b>-749,20</b>
<b>SU 23</b>	<b>Summe Haushaltsrücklagen</b>				<b>0,00</b>	<b>0,00</b>	<b>0,00</b>	<b>0,00</b>	<b>0,00</b>	<b>0,00</b>
<b>SA00</b>	<b>Nettoergebnis nach Zuw./Entn. Haushaltsrücklagen (Saldo 0 +/- SU23)</b>				<b>-3.945,60</b>	<b>-7.800,00</b>	<b>3.854,40</b>			
<b>Investive Gebarung</b>										
<b>SU 33</b>	<b>Summe Einzahlungen investive Gebarung</b>							<b>0,00</b>	<b>0,00</b>	<b>0,00</b>
<b>SU 34</b>	<b>Summe Auszahlungen investive Gebarung</b>							<b>0,00</b>	<b>0,00</b>	<b>0,00</b>
<b>SA2</b>	<b>Saldo (2) Geldfluss aus der Investiven Gebarung (33 - 34)</b>							<b>0,00</b>	<b>0,00</b>	<b>0,00</b>
<b>SA3</b>	<b>Saldo (3) Nettofinanzierungssaldo (Saldo 1 + Saldo 2)</b>							<b>-3.049,20</b>	<b>-2.300,00</b>	<b>-749,20</b>
<b>Finanzierungstätigkeit</b>										
<b>SU 35</b>	<b>Summe Einzahlungen aus der Finanzierungstätigkeit</b>							<b>0,00</b>	<b>0,00</b>	<b>0,00</b>
<b>SU 36</b>	<b>Summe Auszahlungen aus der Finanzierungstätigkeit</b>							<b>0,00</b>	<b>0,00</b>	<b>0,00</b>
<b>SA4</b>	<b>Saldo (4) Geldfluss aus der Finanzierungstätigkeit (35 - 36)</b>							<b>0,00</b>	<b>0,00</b>	<b>0,00</b>

		MVAG	MVAG	QU	Ergebnisrechnung			Finanzierungsrechnung		
		EH	FH		RA 2020	VA 2020	RA - VA	RA 2020	VA 2020	RA - VA
<b>SA5</b>	<b>Saldo (5) Geldfluss aus der voranschlagswirksamen Gebarung (Saldo 3 + Saldo 4)</b>							<b>-3.049,20</b>	<b>-2.300,00</b>	<b>-749,20</b>
<b>649100</b>	<b>Schilderkonzept</b>									
<b>Operative Gebarung</b>										
2/649100+829000	Einnahmen Leitsystem	2116	3116	18	850,00	1.000,00	-150,00	850,00	1.000,00	-150,00
<b>SU 21 / 31</b>	<b>Summe Erträge / Einzahlungen operative Gebarung</b>				<b>850,00</b>	<b>1.000,00</b>	<b>-150,00</b>	<b>850,00</b>	<b>1.000,00</b>	<b>-150,00</b>
1/649100-680000	Planmäßige Abschreibung	2226			4.646,36	100,00	4.546,36			
<b>SU 22 / 32</b>	<b>Summe Aufwendungen / Auszahlungen operative Gebarung</b>				<b>4.646,36</b>	<b>100,00</b>	<b>4.546,36</b>	<b>0,00</b>	<b>0,00</b>	<b>0,00</b>
<b>SA 0 / SA 1</b>	<b>(0) Nettoergebnis (21 - 22) / (1) Geldfluss operative Gebarung (31 - 32)</b>				<b>-3.796,36</b>	<b>900,00</b>	<b>-4.696,36</b>	<b>850,00</b>	<b>1.000,00</b>	<b>-150,00</b>
<b>SU 23</b>	<b>Summe Haushaltsrücklagen</b>				<b>0,00</b>	<b>0,00</b>	<b>0,00</b>	<b>0,00</b>	<b>0,00</b>	<b>0,00</b>
<b>SA00</b>	<b>Nettoergebnis nach Zuw./Entn. Haushaltsrücklagen (Saldo 0 +/- SU23)</b>				<b>-3.796,36</b>	<b>900,00</b>	<b>-4.696,36</b>			
<b>Investive Gebarung</b>										
<b>SU 33</b>	<b>Summe Einzahlungen investive Gebarung</b>							<b>0,00</b>	<b>0,00</b>	<b>0,00</b>
1/649100-050000	Sonderanlagen		3412	40				893,44		893,44
<b>SU 34</b>	<b>Summe Auszahlungen investive Gebarung</b>							<b>893,44</b>	<b>0,00</b>	<b>893,44</b>
<b>SA2</b>	<b>Saldo (2) Geldfluss aus der Investiven Gebarung (33 - 34)</b>							<b>-893,44</b>	<b>0,00</b>	<b>-893,44</b>
<b>SA3</b>	<b>Saldo (3) Nettofinanzierungssaldo (Saldo 1 + Saldo 2)</b>							<b>-43,44</b>	<b>1.000,00</b>	<b>-1.043,44</b>
<b>Finanzierungstätigkeit</b>										
<b>SU 35</b>	<b>Summe Einzahlungen aus der Finanzierungstätigkeit</b>							<b>0,00</b>	<b>0,00</b>	<b>0,00</b>
<b>SU 36</b>	<b>Summe Auszahlungen aus der Finanzierungstätigkeit</b>							<b>0,00</b>	<b>0,00</b>	<b>0,00</b>
<b>SA4</b>	<b>Saldo (4) Geldfluss aus der Finanzierungstätigkeit (35 - 36)</b>							<b>0,00</b>	<b>0,00</b>	<b>0,00</b>
<b>SA5</b>	<b>Saldo (5) Geldfluss aus der voranschlagswirksamen Gebarung (Saldo 3 + Saldo 4)</b>							<b>-43,44</b>	<b>1.000,00</b>	<b>-1.043,44</b>
<b>69</b>	<b>Verkehr, Sonstiges</b>									
<b>690</b>	<b>Verkehr, Sonstiges</b>									
<b>690000</b>	<b>Verkehr, Sonstiges</b>									
<b>Operative Gebarung</b>										
2/690000+891000	Sonstige Wertaufholungen / Bestandsvermehrungen am kurzfristigen und langfristigen Vermögen	2117			10.776,41		10.776,41			
<b>SU 21 / 31</b>	<b>Summe Erträge / Einzahlungen operative Gebarung</b>				<b>10.776,41</b>	<b>0,00</b>	<b>10.776,41</b>	<b>0,00</b>	<b>0,00</b>	<b>0,00</b>
1/690000-680000	Planmäßige Abschreibung	2226			164,52	1.100,00	-935,48			
1/690000-728000	Schnupperticket	2225	3225	24	1.618,00	1.600,00	18,00	1.618,00	1.600,00	18,00
1/690000-728100	Entgelt E-Car Sharing	2225	3225	24	4.726,80	4.800,00	-73,20	4.726,80	4.800,00	-73,20
<b>SU 22 / 32</b>	<b>Summe Aufwendungen / Auszahlungen operative Gebarung</b>				<b>6.509,32</b>	<b>7.500,00</b>	<b>-990,68</b>	<b>6.344,80</b>	<b>6.400,00</b>	<b>-55,20</b>
<b>SA 0 / SA 1</b>	<b>(0) Nettoergebnis (21 - 22) / (1) Geldfluss operative Gebarung (31 - 32)</b>				<b>4.267,09</b>	<b>-7.500,00</b>	<b>11.767,09</b>	<b>-6.344,80</b>	<b>-6.400,00</b>	<b>55,20</b>
<b>SU 23</b>	<b>Summe Haushaltsrücklagen</b>				<b>0,00</b>	<b>0,00</b>	<b>0,00</b>	<b>0,00</b>	<b>0,00</b>	<b>0,00</b>



		MVAG	MVAG	QU	Ergebnisrechnung			Finanzierungsrechnung		
		EH	FH		RA 2020	VA 2020	RA - VA	RA 2020	VA 2020	RA - VA
<b>SA00</b>	<b>Nettoergebnis nach Zuw./Entn. Haushaltsrücklagen (Saldo 0 +/- SU23)</b>				<b>4.267,09</b>	<b>-7.500,00</b>	<b>11.767,09</b>			
<b>Investive Gebarung</b>										
<b>SU 33</b>	<b>Summe Einzahlungen investive Gebarung</b>							<b>0,00</b>	<b>0,00</b>	<b>0,00</b>
1/690000-042000	E-Car Sharing Ausstattung		3415	41				-7.485,94	30.000,00	-37.485,94
<b>SU 34</b>	<b>Summe Auszahlungen investive Gebarung</b>							<b>-7.485,94</b>	<b>30.000,00</b>	<b>-37.485,94</b>
<b>SA2</b>	<b>Saldo (2) Geldfluss aus der Investiven Gebarung (33 – 34)</b>							<b>7.485,94</b>	<b>-30.000,00</b>	<b>37.485,94</b>
<b>SA3</b>	<b>Saldo (3) Nettofinanzierungssaldo (Saldo 1 + Saldo 2)</b>							<b>1.141,14</b>	<b>-36.400,00</b>	<b>37.541,14</b>
<b>Finanzierungstätigkeit</b>										
<b>SU 35</b>	<b>Summe Einzahlungen aus der Finanzierungstätigkeit</b>							<b>0,00</b>	<b>0,00</b>	<b>0,00</b>
<b>SU 36</b>	<b>Summe Auszahlungen aus der Finanzierungstätigkeit</b>							<b>0,00</b>	<b>0,00</b>	<b>0,00</b>
<b>SA4</b>	<b>Saldo (4) Geldfluss aus der Finanzierungstätigkeit (35 – 36)</b>							<b>0,00</b>	<b>0,00</b>	<b>0,00</b>
<b>SA5</b>	<b>Saldo (5) Geldfluss aus der voranschlagswirksamen Gebarung (Saldo 3 + Saldo 4)</b>							<b>1.141,14</b>	<b>-36.400,00</b>	<b>37.541,14</b>

		MVAG	MVAG	QU	Ergebnisrechnung			Finanzierungsrechnung		
		EH	FH		RA 2020	VA 2020	RA - VA	RA 2020	VA 2020	RA - VA
7 Wirtschaftsförderung										
71	Grundlagenverbesserung in der Land- und Forstwirtschaft									
710	Land- und forstwirtschaftlicher Wegebau									
710000	Land- und forstwirtschaftlicher Wegebau									
Operative Gebarung										
2/710000+813000	Erträge aus der Auflösung von Investitionszuschüssen (Kapitaltransfers)	2127			4.200,00	4.100,00	100,00			
6/710000+829910	Mittel aus operativer Gebarung	2116	3116	18	15.000,00	15.000,00		15.000,00	15.000,00	
6/710000+871100	Bedarfszuweisungen	2121	3121	33	2.500,00	2.500,00		2.500,00	2.500,00	
SU 21 / 31	Summe Erträge / Einzahlungen operative Gebarung				21.700,00	21.600,00	100,00	17.500,00	17.500,00	0,00
1/710000-611000	Instandhaltung von Straßenbauten	2224	3224	24	1.336,11	2.100,00	-763,89	-1.872,34	2.100,00	-3.972,34
1/710000-680000	Planmäßige Abschreibung	2226			501.619,56	1.357.300,00	-855.680,44			
SU 22 / 32	Summe Aufwendungen / Auszahlungen operative Gebarung				502.955,67	1.359.400,00	-856.444,33	-1.872,34	2.100,00	-3.972,34
SA 0 / SA 1	(0) Nettoergebnis (21 - 22) / (1) Geldfluss operative Gebarung (31 – 32)				-481.255,67	-1.337.800,00	856.544,33	19.372,34	15.400,00	3.972,34
SU 23	Summe Haushaltsrücklagen				0,00	0,00	0,00	0,00	0,00	0,00
SA00	Nettoergebnis nach Zuw./Entn. Haushaltsrücklagen (Saldo 0 +/- SU23)				-481.255,67	-1.337.800,00	856.544,33			
Investive Gebarung										
6/710000+301000	Kapitaltransfers von Ländern, Landesfonds und Landeskammern		3331	33				2.500,00	2.500,00	
SU 33	Summe Einzahlungen investive Gebarung							2.500,00	2.500,00	0,00
5/710000-002000	Straßenbauten		3412	40				20.000,00	20.000,00	
SU 34	Summe Auszahlungen investive Gebarung							20.000,00	20.000,00	0,00
SA2	Saldo (2) Geldfluss aus der Investiven Gebarung (33 – 34)							-17.500,00	-17.500,00	0,00
SA3	Saldo (3) Nettofinanzierungssaldo (Saldo 1 + Saldo 2)							1.872,34	-2.100,00	3.972,34
Finanzierungstätigkeit										
SU 35	Summe Einzahlungen aus der Finanzierungstätigkeit							0,00	0,00	0,00
SU 36	Summe Auszahlungen aus der Finanzierungstätigkeit							0,00	0,00	0,00
SA4	Saldo (4) Geldfluss aus der Finanzierungstätigkeit (35 – 36)							0,00	0,00	0,00
SA5	Saldo (5) Geldfluss aus der voranschlagswirksamen Gebarung (Saldo 3 + Saldo 4)							1.872,34	-2.100,00	3.972,34
77	Förderung des Fremdenverkehrs									
770	Einrichtungen zur Förderung des Fremdenverkehrs									
770000	Einrichtung zur Förderung des Fremdenverkehrs									
Operative Gebarung										
SU 21 / 31	Summe Erträge / Einzahlungen operative Gebarung				0,00	0,00	0,00	0,00	0,00	0,00

		MVAG	MVAG	QU	Ergebnisrechnung			Finanzierungsrechnung		
		EH	FH		RA 2020	VA 2020	RA - VA	RA 2020	VA 2020	RA - VA
1/770000-728000	Ausgaben Welcome Center	2225	3225	24		10.000,00	-10.000,00		10.000,00	-10.000,00
<b>SU 22 / 32</b>	<b>Summe Aufwendungen / Auszahlungen operative Gebarung</b>				<b>0,00</b>	<b>10.000,00</b>	<b>-10.000,00</b>	<b>0,00</b>	<b>10.000,00</b>	<b>-10.000,00</b>
<b>SA 0 / SA 1</b>	<b>(0) Nettoergebnis (21 - 22) / (1) Geldfluss operative Gebarung (31 - 32)</b>				<b>0,00</b>	<b>-10.000,00</b>	<b>10.000,00</b>	<b>0,00</b>	<b>-10.000,00</b>	<b>10.000,00</b>
<b>SU 23</b>	<b>Summe Haushaltsrücklagen</b>				<b>0,00</b>	<b>0,00</b>	<b>0,00</b>	<b>0,00</b>	<b>0,00</b>	<b>0,00</b>
<b>SA00</b>	<b>Nettoergebnis nach Zuw./Entn. Haushaltsrücklagen (Saldo 0 +/- SU23)</b>				<b>0,00</b>	<b>-10.000,00</b>	<b>10.000,00</b>			
<b>Investive Gebarung</b>										
<b>SU 33</b>	<b>Summe Einzahlungen investive Gebarung</b>							<b>0,00</b>	<b>0,00</b>	<b>0,00</b>
<b>SU 34</b>	<b>Summe Auszahlungen investive Gebarung</b>							<b>0,00</b>	<b>0,00</b>	<b>0,00</b>
<b>SA2</b>	<b>Saldo (2) Geldfluss aus der Investiven Gebarung (33 - 34)</b>							<b>0,00</b>	<b>0,00</b>	<b>0,00</b>
<b>SA3</b>	<b>Saldo (3) Nettofinanzierungssaldo (Saldo 1 + Saldo 2)</b>							<b>0,00</b>	<b>-10.000,00</b>	<b>10.000,00</b>
<b>Finanzierungstätigkeit</b>										
<b>SU 35</b>	<b>Summe Einzahlungen aus der Finanzierungstätigkeit</b>							<b>0,00</b>	<b>0,00</b>	<b>0,00</b>
<b>SU 36</b>	<b>Summe Auszahlungen aus der Finanzierungstätigkeit</b>							<b>0,00</b>	<b>0,00</b>	<b>0,00</b>
<b>SA4</b>	<b>Saldo (4) Geldfluss aus der Finanzierungstätigkeit (35 - 36)</b>							<b>0,00</b>	<b>0,00</b>	<b>0,00</b>
<b>SA5</b>	<b>Saldo (5) Geldfluss aus der voranschlagswirksamen Gebarung (Saldo 3 + Saldo 4)</b>							<b>0,00</b>	<b>-10.000,00</b>	<b>10.000,00</b>
<b>771</b>	<b>Maßnahmen zur Förderung des Fremdenverkehrs</b>									
<b>771100</b>	<b>Landesaussstellung 2022</b>									
<b>Operative Gebarung</b>										
<b>SU 21 / 31</b>	<b>Summe Erträge / Einzahlungen operative Gebarung</b>				<b>0,00</b>	<b>0,00</b>	<b>0,00</b>	<b>0,00</b>	<b>0,00</b>	<b>0,00</b>
1/771100-510000	Vertragsbedienstete der Verwaltung.	2211	3211	20	6.260,38	6.500,00	-239,62	6.260,38	6.500,00	-239,62
1/771100-580000	Dienstgeberbeiträge zum Ausgleichsfonds für Familienbeihilfen	2212	3212	20	244,15	300,00	-55,85	244,15	300,00	-55,85
1/771100-582000	DG Sozialversicherung	2212	3212	20	1.731,92	800,00	931,92	1.731,92	800,00	931,92
1/771100-592000	Dotierung von Rückstellungen für Jubiläumszuwendungen	2214			52,88		52,88			
1/771100-728000	Entgelte für sonstige Leistungen	2225	3225	24	189,00		189,00	189,00		189,00
<b>SU 22 / 32</b>	<b>Summe Aufwendungen / Auszahlungen operative Gebarung</b>				<b>8.478,33</b>	<b>7.600,00</b>	<b>878,33</b>	<b>8.425,45</b>	<b>7.600,00</b>	<b>825,45</b>
<b>SA 0 / SA 1</b>	<b>(0) Nettoergebnis (21 - 22) / (1) Geldfluss operative Gebarung (31 - 32)</b>				<b>-8.478,33</b>	<b>-7.600,00</b>	<b>-878,33</b>	<b>-8.425,45</b>	<b>-7.600,00</b>	<b>-825,45</b>
<b>SU 23</b>	<b>Summe Haushaltsrücklagen</b>				<b>0,00</b>	<b>0,00</b>	<b>0,00</b>	<b>0,00</b>	<b>0,00</b>	<b>0,00</b>
<b>SA00</b>	<b>Nettoergebnis nach Zuw./Entn. Haushaltsrücklagen (Saldo 0 +/- SU23)</b>				<b>-8.478,33</b>	<b>-7.600,00</b>	<b>-878,33</b>			
<b>Investive Gebarung</b>										
<b>SU 33</b>	<b>Summe Einzahlungen investive Gebarung</b>							<b>0,00</b>	<b>0,00</b>	<b>0,00</b>
<b>SU 34</b>	<b>Summe Auszahlungen investive Gebarung</b>							<b>0,00</b>	<b>0,00</b>	<b>0,00</b>
<b>SA2</b>	<b>Saldo (2) Geldfluss aus der Investiven Gebarung (33 - 34)</b>							<b>0,00</b>	<b>0,00</b>	<b>0,00</b>
<b>SA3</b>	<b>Saldo (3) Nettofinanzierungssaldo (Saldo 1 + Saldo 2)</b>							<b>-8.425,45</b>	<b>-7.600,00</b>	<b>-825,45</b>
<b>Finanzierungstätigkeit</b>										
<b>SU 35</b>	<b>Summe Einzahlungen aus der Finanzierungstätigkeit</b>							<b>0,00</b>	<b>0,00</b>	<b>0,00</b>

		MVAG	MVAG	QU	Ergebnisrechnung			Finanzierungsrechnung		
		EH	FH		RA 2020	VA 2020	RA - VA	RA 2020	VA 2020	RA - VA
SU 36	Summe Auszahlungen aus der Finanzierungstätigkeit							0,00	0,00	0,00
SA4	Saldo (4) Geldfluss aus der Finanzierungstätigkeit (35 – 36)							0,00	0,00	0,00
SA5	Saldo (5) Geldfluss aus der voranschlagswirksamen Gebarung (Saldo 3 + Saldo 4)							-8.425,45	-7.600,00	-825,45
78	Förderung von Handel, Gewerbe und Industrie									
789	Sonstige Einrichtungen und Maßnahmen									
789000	Wirtschaftsförderung Maßnahmen									
Operative Gebarung										
SU 21 / 31	Summe Erträge / Einzahlungen operative Gebarung				0,00	0,00	0,00	0,00	0,00	0,00
1/789000-511000	Vertragsbedienstete in handwerklicher Verwendung	2211	3211	20	265,90	300,00	-34,10	265,90	300,00	-34,10
1/789000-565000	Mehrleistungsvergütungen	2211	3211	20	227,88	600,00	-372,12	227,88	600,00	-372,12
1/789000-569000	Sonstige Nebengebühren	2211	3211	20		100,00	-100,00		100,00	-100,00
1/789000-580000	Dienstgeberbeiträge zum Ausgleichsfonds für Familienbeihilfen	2212	3212	20	19,24	100,00	-80,76	19,24	100,00	-80,76
1/789000-582000	DG Sozialversicherung	2212	3212	20	103,98	100,00	3,98	103,98	100,00	3,98
1/789000-728000	Faschingsumzug Ausgaben	2225	3225	24	4.371,57	4.500,00	-128,43	4.371,57	4.500,00	-128,43
1/789000-729001	Weihnachtsbeleuchtung	2225	3225	24	70.906,33	81.600,00	-10.693,67	8.968,57	81.600,00	-72.631,43
1/789000-757000	Laufende Transferzahlungen	2234	3234	27	49.631,77	35.500,00	14.131,77	49.631,77	35.500,00	14.131,77
SU 22 / 32	Summe Aufwendungen / Auszahlungen operative Gebarung				125.526,67	122.800,00	2.726,67	63.588,91	122.800,00	-59.211,09
SA 0 / SA 1	(0) Nettoergebnis (21 - 22) / (1) Geldfluss operative Gebarung (31 – 32)				-125.526,67	-122.800,00	-2.726,67	-63.588,91	-122.800,00	59.211,09
SU 23	Summe Haushaltsrücklagen				0,00	0,00	0,00	0,00	0,00	0,00
SA00	Nettoergebnis nach Zuw./Entn. Haushaltsrücklagen (Saldo 0 +/- SU23)				-125.526,67	-122.800,00	-2.726,67			
Investive Gebarung										
SU 33	Summe Einzahlungen investive Gebarung							0,00	0,00	0,00
SU 34	Summe Auszahlungen investive Gebarung							0,00	0,00	0,00
SA2	Saldo (2) Geldfluss aus der Investiven Gebarung (33 – 34)							0,00	0,00	0,00
SA3	Saldo (3) Nettofinanzierungssaldo (Saldo 1 + Saldo 2)							-63.588,91	-122.800,00	59.211,09
Finanzierungstätigkeit										
SU 35	Summe Einzahlungen aus der Finanzierungstätigkeit							0,00	0,00	0,00
SU 36	Summe Auszahlungen aus der Finanzierungstätigkeit							0,00	0,00	0,00
SA4	Saldo (4) Geldfluss aus der Finanzierungstätigkeit (35 – 36)							0,00	0,00	0,00
SA5	Saldo (5) Geldfluss aus der voranschlagswirksamen Gebarung (Saldo 3 + Saldo 4)							-63.588,91	-122.800,00	59.211,09

					Ergebnisrechnung			Finanzierungsrechnung		
					RA 2020	VA 2020	RA - VA	RA 2020	VA 2020	RA - VA
8 Dienstleistungen										
81	Öffentliche Einrichtungen (soweit nicht dem Abschnitt 85									
812	WC-Anlagen									
812000	WC-Anlagen									
Operative Gebarung										
SU 21 / 31	Summe Erträge / Einzahlungen operative Gebarung				0,00	0,00	0,00	0,00	0,00	0,00
1/812000-511000	Bezüge Vb li	2211	3211	20	6.248,04	6.400,00	-151,96	6.248,04	6.400,00	-151,96
1/812000-565000	Mehrleistungsvergütung	2211	3211	20	1.351,86	1.300,00	51,86	1.351,86	1.300,00	51,86
1/812000-569000	Sonstige Nebengebühren	2211	3211	20		100,00	-100,00		100,00	-100,00
1/812000-580000	Dienstgeberbeiträge zum Ausgleichsfonds für Familienbeihilfen	2212	3212	20	52,71	100,00	-47,29	52,71	100,00	-47,29
1/812000-582000	DG Sozialversicherung	2212	3212	20	1.611,09	1.400,00	211,09	1.611,09	1.400,00	211,09
1/812000-592000	Dotierung von Rückstellungen für Jubiläumszuwendungen	2214			164,28	200,00	-35,72			
1/812000-600200	Wasser	2222	3222	24	200,00	200,00		200,00	200,00	
1/812000-613000	Instandh.öffentl.Wc	2224	3224	24	109,80	1.000,00	-890,20	109,80	1.000,00	-890,20
SU 22 / 32	Summe Aufwendungen / Auszahlungen operative Gebarung				9.737,78	10.700,00	-962,22	9.573,50	10.500,00	-926,50
SA 0 / SA 1	(0) Nettoergebnis (21 - 22) / (1) Geldfluss operative Gebarung (31 – 32)				-9.737,78	-10.700,00	962,22	-9.573,50	-10.500,00	926,50
SU 23	Summe Haushaltsrücklagen				0,00	0,00	0,00	0,00	0,00	0,00
SA00	Nettoergebnis nach Zuw./Entn. Haushaltsrücklagen (Saldo 0 +/- SU23)				-9.737,78	-10.700,00	962,22			
Investive Gebarung										
SU 33	Summe Einzahlungen investive Gebarung							0,00	0,00	0,00
SU 34	Summe Auszahlungen investive Gebarung							0,00	0,00	0,00
SA2	Saldo (2) Geldfluss aus der Investiven Gebarung (33 – 34)							0,00	0,00	0,00
SA3	Saldo (3) Nettofinanzierungssaldo (Saldo 1 + Saldo 2)							-9.573,50	-10.500,00	926,50
Finanzierungstätigkeit										
SU 35	Summe Einzahlungen aus der Finanzierungstätigkeit							0,00	0,00	0,00
SU 36	Summe Auszahlungen aus der Finanzierungstätigkeit							0,00	0,00	0,00
SA4	Saldo (4) Geldfluss aus der Finanzierungstätigkeit (35 – 36)							0,00	0,00	0,00
SA5	Saldo (5) Geldfluss aus der voranschlagswirksamen Gebarung (Saldo 3 + Saldo 4)							-9.573,50	-10.500,00	926,50
813	Müllbeseitigung									
813000	Abfallbeseitigung									
Operative Gebarung										
2/813000+808000	Müllsäcke Einnahmen	2116	3116	16	1.016,23	1.100,00	-83,77	1.016,23	1.100,00	-83,77
2/813000+816000	Kostenersatz v. GVU	2114	3114	13	78.016,64	82.000,00	-3.983,36	78.016,64	82.000,00	-3.983,36
2/813000+816200	Ers.f.Bauschutt	2114	3114	13	3.170,89	3.900,00	-729,11	3.170,89	3.900,00	-729,11

		MVAG	MVAG	QU	Ergebnisrechnung			Finanzierungsrechnung		
		EH	FH		RA 2020	VA 2020	RA - VA	RA 2020	VA 2020	RA - VA
2/813000+817000	Erträge aus der Auflösung von sonstigen Rückstellungen	2117			45,25		45,25			
<b>SU 21 / 31</b>	<b>Summe Erträge / Einzahlungen operative Gebarung</b>				<b>82.249,01</b>	<b>87.000,00</b>	<b>-4.750,99</b>	<b>82.203,76</b>	<b>87.000,00</b>	<b>-4.796,24</b>
1/813000-400000	Geringwertige Wirtschaftsgüter	2221	3221	23	189,96	1.000,00	-810,04	189,96	1.000,00	-810,04
1/813000-413000	Müllsäcke	2221	3221	23	1.462,75	1.200,00	262,75	1.462,75	1.200,00	262,75
1/813000-511000	Bezüge Vb li	2211	3211	20	13.039,02	10.500,00	2.539,02	13.039,02	10.500,00	2.539,02
1/813000-565000	Mehrleistungsvergütung	2211	3211	20	18.691,47	20.100,00	-1.408,53	18.691,47	20.100,00	-1.408,53
1/813000-569000	Sonst. Nebengebühren	2211	3211	20	3.421,47	3.000,00	421,47	3.421,47	3.000,00	421,47
1/813000-580000	Dienstgeberbeiträge zum Ausgleichsfonds für Familienbeihilfen	2212	3212	20	1.123,84	1.000,00	123,84	1.123,84	1.000,00	123,84
1/813000-582000	DG Sozialversicherung	2212	3212	20	6.948,16	5.200,00	1.748,16	6.948,16	5.200,00	1.748,16
1/813000-591000	Dotierung von Rückstellungen für Abfertigungen	2214			1.200,41		1.200,41			
1/813000-592000	Dotierung von Rückstellungen für Jubiläumszuwendungen	2214			474,08		474,08			
1/813000-600000	Strom	2222	3222	24	5.857,99	5.600,00	257,99	5.857,99	5.600,00	257,99
1/813000-600200	Wasser	2222	3222	24	99,52	100,00	-0,48	99,52	100,00	-0,48
1/813000-619000	Instandh.Müllsammel- stelle	2224	3224	24	2.600,62	5.000,00	-2.399,38	2.600,62	5.000,00	-2.399,38
1/813000-620000	Transportkosten	2222	3222	24	24.779,30	28.500,00	-3.720,70	24.779,30	28.500,00	-3.720,70
1/813000-631000	Telefon	2222	3222	24	190,90	300,00	-109,10	190,94	300,00	-109,06
1/813000-670000	Versicherungen	2222	3222	24	559,92	600,00	-40,08	559,92	600,00	-40,08
1/813000-680000	Planmäßige Abschreibung	2226			12.053,59	12.100,00	-46,41			
1/813000-724000	Reisegebühren	2225	3225	24	16,52	100,00	-83,48	16,52	100,00	-83,48
1/813000-729400	Entsorgung Grünschnitt	2225	3225	24	281,00	600,00	-319,00	281,00	600,00	-319,00
1/813000-729600	Grundwasseruntersuchungen Deponien	2225	3225	24	2.114,40	3.200,00	-1.085,60	2.114,40	3.200,00	-1.085,60
<b>SU 22 / 32</b>	<b>Summe Aufwendungen / Auszahlungen operative Gebarung</b>				<b>95.104,92</b>	<b>98.100,00</b>	<b>-2.995,08</b>	<b>81.376,88</b>	<b>86.000,00</b>	<b>-4.623,12</b>
<b>SA 0 / SA 1</b>	<b>(0) Nettoergebnis (21 - 22) / (1) Geldfluss operative Gebarung (31 - 32)</b>				<b>-12.855,91</b>	<b>-11.100,00</b>	<b>-1.755,91</b>	<b>826,88</b>	<b>1.000,00</b>	<b>-173,12</b>
<b>SU 23</b>	<b>Summe Haushaltsrücklagen</b>				<b>0,00</b>	<b>0,00</b>	<b>0,00</b>	<b>0,00</b>	<b>0,00</b>	<b>0,00</b>
<b>SA00</b>	<b>Nettoergebnis nach Zuw./Entn. Haushaltsrücklagen (Saldo 0 +/- SU23)</b>				<b>-12.855,91</b>	<b>-11.100,00</b>	<b>-1.755,91</b>			
<b>Investive Gebarung</b>										
<b>SU 33</b>	<b>Summe Einzahlungen investive Gebarung</b>							<b>0,00</b>	<b>0,00</b>	<b>0,00</b>
<b>SU 34</b>	<b>Summe Auszahlungen investive Gebarung</b>							<b>0,00</b>	<b>0,00</b>	<b>0,00</b>
<b>SA2</b>	<b>Saldo (2) Geldfluss aus der Investiven Gebarung (33 - 34)</b>							<b>0,00</b>	<b>0,00</b>	<b>0,00</b>
<b>SA3</b>	<b>Saldo (3) Nettofinanzierungssaldo (Saldo 1 + Saldo 2)</b>							<b>826,88</b>	<b>1.000,00</b>	<b>-173,12</b>
<b>Finanzierungstätigkeit</b>										
<b>SU 35</b>	<b>Summe Einzahlungen aus der Finanzierungstätigkeit</b>							<b>0,00</b>	<b>0,00</b>	<b>0,00</b>
<b>SU 36</b>	<b>Summe Auszahlungen aus der Finanzierungstätigkeit</b>							<b>0,00</b>	<b>0,00</b>	<b>0,00</b>
<b>SA4</b>	<b>Saldo (4) Geldfluss aus der Finanzierungstätigkeit (35 - 36)</b>							<b>0,00</b>	<b>0,00</b>	<b>0,00</b>

		MVAG	MVAG	QU	Ergebnisrechnung			Finanzierungsrechnung		
		EH	FH		RA 2020	VA 2020	RA - VA	RA 2020	VA 2020	RA - VA
<b>SA5</b>	<b>Saldo (5) Geldfluss aus der voranschlagswirksamen Gebarung (Saldo 3 + Saldo 4)</b>							<b>826,88</b>	<b>1.000,00</b>	<b>-173,12</b>
<b>814</b>	<b>Straßenreinigung</b>									
<b>814000</b>	<b>Straßenreinigung</b>									
<b>Operative Gebarung</b>										
2/814000+803100	Veräußerungen von Fahrzeugen und Maschinen	2116		31	1.500,00		1.500,00			
2/814000+817000	Erträge aus der Auflösung von sonstigen Rückstellungen	2117			6.491,36		6.491,36			
2/814000+829000	Ersätze von Ausgaben	2116	3116	18	223,44		223,44	223,44		223,44
2/814000+860100	Rückersatz AMS	2121	3121	15		4.000,00	-4.000,00		4.000,00	-4.000,00
<b>SU 21 / 31</b>	<b>Summe Erträge / Einzahlungen operative Gebarung</b>				<b>8.214,80</b>	<b>4.000,00</b>	<b>4.214,80</b>	<b>223,44</b>	<b>4.000,00</b>	<b>-3.776,56</b>
1/814000-400000	Geringw. Wirtschaftsgüter	2221	3221	23	1.826,88	4.000,00	-2.173,12	1.826,88	4.000,00	-2.173,12
1/814000-452000	Treibstoffe	2221	3221	23	15.300,03	12.700,00	2.600,03	15.300,03	12.700,00	2.600,03
1/814000-511000	Bezüge Vb li	2211	3211	20	39.694,11	54.900,00	-15.205,89	39.694,11	54.900,00	-15.205,89
1/814000-523000	Arbeiter nicht ganzjährig beschäftigt	2211	3211	20	150.148,75	125.500,00	24.648,75	150.148,75	125.500,00	24.648,75
1/814000-565000	Mehrleistungsvergütung	2211	3211	20	2.289,83	1.000,00	1.289,83	2.289,83	1.000,00	1.289,83
1/814000-569000	Sonst. Nebengebühren	2211	3211	20	7.730,25	8.600,00	-869,75	7.730,25	8.600,00	-869,75
1/814000-580000	Dienstgeberbeiträge zum Ausgleichsfonds für Familienbeihilfen	2212	3212	20	6.722,30	7.100,00	-377,70	6.722,30	7.100,00	-377,70
1/814000-582000	DG Sozialversicherung	2212	3212	20	40.547,76	40.000,00	547,76	40.547,76	40.000,00	547,76
1/814000-591000	Dotierung von Rückstellungen für Abfertigungen	2214			1.414,91	24.100,00	-22.685,09			
1/814000-592000	Dotierung von Rückstellungen für Jubiläumszuwendungen	2214			721,69	16.300,00	-15.578,31			
1/814000-617000	Instandhaltg.Fahrzeuge	2224	3224	24	15.056,22	20.000,00	-4.943,78	17.923,08	20.000,00	-2.076,92
1/814000-670000	Versicherungen	2222	3222	24	8.512,70	9.200,00	-687,30	8.512,70	9.200,00	-687,30
1/814000-680000	Planmäßige Abschreibung	2226			42.909,27	16.200,00	26.709,27			
1/814000-724000	Reisegebühren	2225	3225	24	121,65	500,00	-378,35	121,65	500,00	-378,35
<b>SU 22 / 32</b>	<b>Summe Aufwendungen / Auszahlungen operative Gebarung</b>				<b>332.996,35</b>	<b>340.100,00</b>	<b>-7.103,65</b>	<b>290.817,34</b>	<b>283.500,00</b>	<b>7.317,34</b>
<b>SA 0 / SA 1</b>	<b>(0) Nettoergebnis (21 - 22) / (1) Geldfluss operative Gebarung (31 - 32)</b>				<b>-324.781,55</b>	<b>-336.100,00</b>	<b>11.318,45</b>	<b>-290.593,90</b>	<b>-279.500,00</b>	<b>-11.093,90</b>
<b>SU 23</b>	<b>Summe Haushaltsrücklagen</b>				<b>0,00</b>	<b>0,00</b>	<b>0,00</b>	<b>0,00</b>	<b>0,00</b>	<b>0,00</b>
<b>SA00</b>	<b>Nettoergebnis nach Zuw./Entn. Haushaltsrücklagen (Saldo 0 +/- SU23)</b>				<b>-324.781,55</b>	<b>-336.100,00</b>	<b>11.318,45</b>			
<b>Investive Gebarung</b>										
2/814000+803100	Veräußerungen von Fahrzeugen und Maschinen		3314	31				1.500,00		1.500,00
<b>SU 33</b>	<b>Summe Einzahlungen investive Gebarung</b>							<b>1.500,00</b>	<b>0,00</b>	<b>1.500,00</b>
1/814000-040000	Fahrzeuge		3414	41					28.800,00	-28.800,00
<b>SU 34</b>	<b>Summe Auszahlungen investive Gebarung</b>							<b>0,00</b>	<b>28.800,00</b>	<b>-28.800,00</b>
<b>SA2</b>	<b>Saldo (2) Geldfluss aus der Investiven Gebarung (33 - 34)</b>							<b>1.500,00</b>	<b>-28.800,00</b>	<b>30.300,00</b>

		MVAG	MVAG	QU	Ergebnisrechnung			Finanzierungsrechnung		
		EH	FH		RA 2020	VA 2020	RA - VA	RA 2020	VA 2020	RA - VA
<b>SA3</b>	<b>Saldo (3) Nettofinanzierungssaldo (Saldo 1 + Saldo 2)</b>							<b>-289.093,90</b>	<b>-308.300,00</b>	<b>19.206,10</b>
<b>Finanzierungstätigkeit</b>										
<b>SU 35</b>	<b>Summe Einzahlungen aus der Finanzierungstätigkeit</b>							<b>0,00</b>	<b>0,00</b>	<b>0,00</b>
<b>SU 36</b>	<b>Summe Auszahlungen aus der Finanzierungstätigkeit</b>							<b>0,00</b>	<b>0,00</b>	<b>0,00</b>
<b>SA4</b>	<b>Saldo (4) Geldfluss aus der Finanzierungstätigkeit (35 – 36)</b>							<b>0,00</b>	<b>0,00</b>	<b>0,00</b>
<b>SA5</b>	<b>Saldo (5) Geldfluss aus der voranschlagswirksamen Gebarung (Saldo 3 + Saldo 4)</b>							<b>-289.093,90</b>	<b>-308.300,00</b>	<b>19.206,10</b>
<b>815</b>	<b>Park- und Gartenanlagen, Kinderspielplätze</b>									
<b>815000</b>	<b>Park- und Gartenanlagen, Kinderspielplätze</b>									
<b>Operative Gebarung</b>										
2/815000+813000	Erträge aus der Auflösung von Investitionszuschüssen (Kapitaltransfers)	2127			9.582,97	9.600,00	-17,03			
2/815000+817000	Erträge aus der Auflösung von sonstigen Rückstellungen	2117			59.764,22	30.700,00	29.064,22			
2/815000+829000	Ersätze	2116	3116	18	900,00	1.000,00	-100,00	900,00	1.000,00	-100,00
<b>SU 21 / 31</b>	<b>Summe Erträge / Einzahlungen operative Gebarung</b>				<b>70.247,19</b>	<b>41.300,00</b>	<b>28.947,19</b>	<b>900,00</b>	<b>1.000,00</b>	<b>-100,00</b>
1/815000-400000	Geringwertige Wirtschaftsgüter des Anlagevermögens	2221	3221	23	1.760,35	2.100,00	-339,65	1.760,35	2.100,00	-339,65
1/815000-452000	Treibstoffe	2221	3221	23	9.933,95	9.000,00	933,95	10.026,99	9.000,00	1.026,99
1/815000-511000	Bezüge Vb li	2211	3211	20	243.707,74	240.000,00	3.707,74	243.707,74	240.000,00	3.707,74
1/815000-523000	Arbeiter nicht ganzjährig beschäftigt	2211	3211	20	64.470,19	49.200,00	15.270,19	64.470,19	49.200,00	15.270,19
1/815000-565000	Mehrleistungsvergütung	2211	3211	20	677,99	3.200,00	-2.522,01	677,99	3.200,00	-2.522,01
1/815000-569000	Sonst. Nebengebühren	2211	3211	20	34.328,08	35.000,00	-671,92	34.328,08	35.000,00	-671,92
1/815000-580000	Dienstgeberbeiträge zum Ausgleichsfonds für Familienbeihilfen	2212	3212	20	12.686,51	13.400,00	-713,49	12.686,51	13.400,00	-713,49
1/815000-582000	DG Sozialversicherung	2212	3212	20	67.082,58	63.300,00	3.782,58	67.082,58	63.300,00	3.782,58
1/815000-591000	Dotierung von Rückstellungen für Abfertigungen	2214			4.391,76		4.391,76			
1/815000-592000	Dotierung von Rückstellungen für Jubiläumszuwendungen	2214			5.131,89		5.131,89			
1/815000-600000	Strom	2222	3222	24	3.726,76	3.000,00	726,76	3.764,79	3.000,00	764,79
1/815000-600100	Gas	2222	3222	24	612,80	700,00	-87,20	612,80	700,00	-87,20
1/815000-600200	Wasser	2222	3222	24	688,40	400,00	288,40	688,40	400,00	288,40
1/815000-610000	Instandhaltung v. Grund u. Boden	2224	3224	24	109.448,28	122.000,00	-12.551,72	109.762,98	122.000,00	-12.237,02
1/815000-614000	Instandhaltung von Gebäuden	2224	3224	24	39,43	500,00	-460,57	39,43	500,00	-460,57
1/815000-617000	Instandhaltung von Maschinen	2224	3224	24	24.040,12	25.000,00	-959,88	24.040,12	25.000,00	-959,88
1/815000-670000	Versicherungen	2222	3222	24	5.214,74	4.000,00	1.214,74	5.214,74	4.000,00	1.214,74
1/815000-680000	Planmäßige Abschreibung	2226			67.039,45	62.100,00	4.939,45			
1/815000-724000	Reisegebühren	2225	3225	24	385,76	300,00	85,76	385,76	300,00	85,76



		MVAG	MVAG	QU	Ergebnisrechnung			Finanzierungsrechnung		
		EH	FH		RA 2020	VA 2020	RA - VA	RA 2020	VA 2020	RA - VA
1/815000-728000	Entgelte für sonstige Leistungen	2225	3225	24		3.000,00	-3.000,00		3.000,00	-3.000,00
<b>SU 22 / 32</b>	<b>Summe Aufwendungen / Auszahlungen operative Gebarung</b>				<b>655.366,78</b>	<b>636.200,00</b>	<b>19.166,78</b>	<b>579.249,45</b>	<b>574.100,00</b>	<b>5.149,45</b>
<b>SA 0 / SA 1</b>	<b>(0) Nettoergebnis (21 - 22) / (1) Geldfluss operative Gebarung (31 - 32)</b>				<b>-585.119,59</b>	<b>-594.900,00</b>	<b>9.780,41</b>	<b>-578.349,45</b>	<b>-573.100,00</b>	<b>-5.249,45</b>
<b>SU 23</b>	<b>Summe Haushaltsrücklagen</b>				<b>0,00</b>	<b>0,00</b>	<b>0,00</b>	<b>0,00</b>	<b>0,00</b>	<b>0,00</b>
<b>SA00</b>	<b>Nettoergebnis nach Zuw./Entn. Haushaltsrücklagen (Saldo 0 +/- SU23)</b>				<b>-585.119,59</b>	<b>-594.900,00</b>	<b>9.780,41</b>			
<b>Investive Gebarung</b>										
<b>SU 33</b>	<b>Summe Einzahlungen investive Gebarung</b>							<b>0,00</b>	<b>0,00</b>	<b>0,00</b>
1/815000-042000	Amtsausstattung		3415	41				41.609,40	45.000,00	-3.390,60
<b>SU 34</b>	<b>Summe Auszahlungen investive Gebarung</b>							<b>41.609,40</b>	<b>45.000,00</b>	<b>-3.390,60</b>
<b>SA2</b>	<b>Saldo (2) Geldfluss aus der Investiven Gebarung (33 - 34)</b>							<b>-41.609,40</b>	<b>-45.000,00</b>	<b>3.390,60</b>
<b>SA3</b>	<b>Saldo (3) Nettofinanzierungssaldo (Saldo 1 + Saldo 2)</b>							<b>-619.958,85</b>	<b>-618.100,00</b>	<b>-1.858,85</b>
<b>Finanzierungstätigkeit</b>										
<b>SU 35</b>	<b>Summe Einzahlungen aus der Finanzierungstätigkeit</b>							<b>0,00</b>	<b>0,00</b>	<b>0,00</b>
<b>SU 36</b>	<b>Summe Auszahlungen aus der Finanzierungstätigkeit</b>							<b>0,00</b>	<b>0,00</b>	<b>0,00</b>
<b>SA4</b>	<b>Saldo (4) Geldfluss aus der Finanzierungstätigkeit (35 - 36)</b>							<b>0,00</b>	<b>0,00</b>	<b>0,00</b>
<b>SA5</b>	<b>Saldo (5) Geldfluss aus der voranschlagswirksamen Gebarung (Saldo 3 + Saldo 4)</b>							<b>-619.958,85</b>	<b>-618.100,00</b>	<b>-1.858,85</b>
<b>815001 Stadtmauernpark</b>										
<b>Operative Gebarung</b>										
<b>SU 21 / 31</b>	<b>Summe Erträge / Einzahlungen operative Gebarung</b>				<b>0,00</b>	<b>0,00</b>	<b>0,00</b>	<b>0,00</b>	<b>0,00</b>	<b>0,00</b>
5/815001-728000	Entgelte für sonstige Leistungen	2225	3225	24	13.116,00		13.116,00	13.116,00		13.116,00
<b>SU 22 / 32</b>	<b>Summe Aufwendungen / Auszahlungen operative Gebarung</b>				<b>13.116,00</b>	<b>0,00</b>	<b>13.116,00</b>	<b>13.116,00</b>	<b>0,00</b>	<b>13.116,00</b>
<b>SA 0 / SA 1</b>	<b>(0) Nettoergebnis (21 - 22) / (1) Geldfluss operative Gebarung (31 - 32)</b>				<b>-13.116,00</b>	<b>0,00</b>	<b>-13.116,00</b>	<b>-13.116,00</b>	<b>0,00</b>	<b>-13.116,00</b>
<b>SU 23</b>	<b>Summe Haushaltsrücklagen</b>				<b>0,00</b>	<b>0,00</b>	<b>0,00</b>	<b>0,00</b>	<b>0,00</b>	<b>0,00</b>
<b>SA00</b>	<b>Nettoergebnis nach Zuw./Entn. Haushaltsrücklagen (Saldo 0 +/- SU23)</b>				<b>-13.116,00</b>	<b>0,00</b>	<b>-13.116,00</b>			
<b>Investive Gebarung</b>										
6/815001+305000	Kapitaltransfers von Unternehmen (Umweltfonds)		3333	34					25.000,00	-25.000,00
<b>SU 33</b>	<b>Summe Einzahlungen investive Gebarung</b>							<b>0,00</b>	<b>25.000,00</b>	<b>-25.000,00</b>
5/815001-006000	Sonstige Grundstückseinrichtungen		3412	40					25.000,00	-25.000,00
<b>SU 34</b>	<b>Summe Auszahlungen investive Gebarung</b>							<b>0,00</b>	<b>25.000,00</b>	<b>-25.000,00</b>
<b>SA2</b>	<b>Saldo (2) Geldfluss aus der Investiven Gebarung (33 - 34)</b>							<b>0,00</b>	<b>0,00</b>	<b>0,00</b>
<b>SA3</b>	<b>Saldo (3) Nettofinanzierungssaldo (Saldo 1 + Saldo 2)</b>							<b>-13.116,00</b>	<b>0,00</b>	<b>-13.116,00</b>
<b>Finanzierungstätigkeit</b>										
<b>SU 35</b>	<b>Summe Einzahlungen aus der Finanzierungstätigkeit</b>							<b>0,00</b>	<b>0,00</b>	<b>0,00</b>
<b>SU 36</b>	<b>Summe Auszahlungen aus der Finanzierungstätigkeit</b>							<b>0,00</b>	<b>0,00</b>	<b>0,00</b>
<b>SA4</b>	<b>Saldo (4) Geldfluss aus der Finanzierungstätigkeit (35 - 36)</b>							<b>0,00</b>	<b>0,00</b>	<b>0,00</b>

		MVAG	MVAG	QU	Ergebnisrechnung			Finanzierungsrechnung		
		EH	FH		RA 2020	VA 2020	RA - VA	RA 2020	VA 2020	RA - VA
<b>SA5</b>	<b>Saldo (5) Geldfluss aus der voranschlagswirksamen Gebarung (Saldo 3 + Saldo 4)</b>							<b>-13.116,00</b>	<b>0,00</b>	<b>-13.116,00</b>
<b>816</b>	<b>Öffentliche Beleuchtung und öffentliche Uhren</b>									
<b>816000</b>	<b>Öffentliche Beleuchtung und öffentliche Uhren</b>									
<b>Operative Gebarung</b>										
2/816000+813000	Erträge aus der Auflösung von Investitionszuschüssen (Kapitaltransfers)	2127			22.571,07		22.571,07			
<b>SU 21 / 31</b>	<b>Summe Erträge / Einzahlungen operative Gebarung</b>				<b>22.571,07</b>	<b>0,00</b>	<b>22.571,07</b>	<b>0,00</b>	<b>0,00</b>	<b>0,00</b>
1/816000-600000	Strom	2222	3222	24	49.729,52	52.000,00	-2.270,48	49.729,52	52.000,00	-2.270,48
1/816000-619000	Instandh. öff. Beleuchtg.	2224	3224	24	71.151,47	90.000,00	-18.848,53	71.151,47	90.000,00	-18.848,53
1/816000-650000/57	Zinsen für Finanzschulden in Euro	2241	3241	25	25.216,73	25.200,00	16,73	25.216,73	25.200,00	16,73
1/816000-680000	Planmäßige Abschreibung	2226			201.279,36	52.200,00	149.079,36			
<b>SU 22 / 32</b>	<b>Summe Aufwendungen / Auszahlungen operative Gebarung</b>				<b>347.377,08</b>	<b>219.400,00</b>	<b>127.977,08</b>	<b>146.097,72</b>	<b>167.200,00</b>	<b>-21.102,28</b>
<b>SA 0 / SA 1</b>	<b>(0) Nettoergebnis (21 - 22) / (1) Geldfluss operative Gebarung (31 - 32)</b>				<b>-324.806,01</b>	<b>-219.400,00</b>	<b>-105.406,01</b>	<b>-146.097,72</b>	<b>-167.200,00</b>	<b>21.102,28</b>
6/816000+895000	Entnahmen von allgemeinen Haushaltsrücklagen	2301			174.013,40	237.000,00	-62.986,60			
<b>SU 23</b>	<b>Summe Haushaltsrücklagen</b>				<b>174.013,40</b>	<b>237.000,00</b>	<b>-62.986,60</b>	<b>0,00</b>	<b>0,00</b>	<b>0,00</b>
<b>SA00</b>	<b>Nettoergebnis nach Zuw./Entn. Haushaltsrücklagen (Saldo 0 +/- SU23)</b>				<b>-150.792,61</b>	<b>17.600,00</b>	<b>-168.392,61</b>			
<b>Investive Gebarung</b>										
<b>SU 33</b>	<b>Summe Einzahlungen investive Gebarung</b>							<b>0,00</b>	<b>0,00</b>	<b>0,00</b>
5/816000-050000	Ausgaben		3412	40				174.013,40	237.000,00	-62.986,60
<b>SU 34</b>	<b>Summe Auszahlungen investive Gebarung</b>							<b>174.013,40</b>	<b>237.000,00</b>	<b>-62.986,60</b>
<b>SA2</b>	<b>Saldo (2) Geldfluss aus der Investiven Gebarung (33 - 34)</b>							<b>-174.013,40</b>	<b>-237.000,00</b>	<b>62.986,60</b>
<b>SA3</b>	<b>Saldo (3) Nettofinanzierungssaldo (Saldo 1 + Saldo 2)</b>							<b>-320.111,12</b>	<b>-404.200,00</b>	<b>84.088,88</b>
<b>Finanzierungstätigkeit</b>										
<b>SU 35</b>	<b>Summe Einzahlungen aus der Finanzierungstätigkeit</b>							<b>0,00</b>	<b>0,00</b>	<b>0,00</b>
1/816000-347000/57	Investitionsdarlehen von Unternehmen (ohne Finanzunternehmen) und anderen	3613	65					112.537,41	112.500,00	37,41
<b>SU 36</b>	<b>Summe Auszahlungen aus der Finanzierungstätigkeit</b>							<b>112.537,41</b>	<b>112.500,00</b>	<b>37,41</b>
<b>SA4</b>	<b>Saldo (4) Geldfluss aus der Finanzierungstätigkeit (35 - 36)</b>							<b>-112.537,41</b>	<b>-112.500,00</b>	<b>-37,41</b>
<b>SA5</b>	<b>Saldo (5) Geldfluss aus der voranschlagswirksamen Gebarung (Saldo 3 + Saldo 4)</b>							<b>-432.648,53</b>	<b>-516.700,00</b>	<b>84.051,47</b>
<b>817</b>	<b>Friedhöfe (einschließlich Einsegnungshallen und Krematorien)</b>									
<b>817000</b>	<b>Friedhöfe</b>									
<b>Operative Gebarung</b>										
2/817000+811400	Einnahmen Betriebskosten	2115	3115	14	2.500,00	1.300,00	1.200,00	2.500,00	1.300,00	1.200,00
2/817000+817000	Erträge aus der Auflösung von sonstigen Rückstellungen	2117			6.834,14	100,00	6.734,14			
2/817000+852010	Grabstellengebühren	2113	3113	12	100.397,00	91.600,00	8.797,00	99.477,00	91.600,00	7.877,00

**Rechnungsabschluss 2020**

Stadtgemeinde Groß-Enzersdorf

**Ergebnis- und Finanzierungsrechnung Detailnachweis**

		MVAG	MVAG	QU	Ergebnisrechnung			Finanzierungsrechnung		
		EH	FH		RA 2020	VA 2020	RA - VA	RA 2020	VA 2020	RA - VA
2/817000+852020	Begräbnisgebühren	2113	3113	12	84.440,33	90.000,00	-5.559,67	84.440,33	90.000,00	-5.559,67
<b>SU 21 / 31</b>	<b>Summe Erträge / Einzahlungen operative Gebarung</b>				<b>194.171,47</b>	<b>183.000,00</b>	<b>11.171,47</b>	<b>186.417,33</b>	<b>182.900,00</b>	<b>3.517,33</b>
1/817000-400000	geringw. Wirtschaftsgüter	2221	3221	23	409,51	700,00	-290,49	398,83	700,00	-301,17
1/817000-511000	Bezüge Vb li	2211	3211	20	53.452,74	45.400,00	8.052,74	53.452,74	45.400,00	8.052,74
1/817000-523000	Arbeiter nicht ganzjährig beschäftigt	2211	3211	20	15.983,04	11.000,00	4.983,04	15.983,04	11.000,00	4.983,04
1/817000-565000	Mehrleistungsvergütung	2211	3211	20	3.524,30	6.300,00	-2.775,70	3.524,30	6.300,00	-2.775,70
1/817000-569000	Sonst. Nebengebühren	2211	3211	20	8.717,13	9.000,00	-282,87	8.717,13	9.000,00	-282,87
1/817000-580000	Dienstgeberbeiträge zum Ausgleichsfonds für Familienbeihilfen	2212	3212	20	3.175,99	2.900,00	275,99	3.175,99	2.900,00	275,99
1/817000-582000	DG Sozialversicherung	2212	3212	20	16.719,13	15.000,00	1.719,13	16.719,13	15.000,00	1.719,13
1/817000-591000	Dotierung von Rückstellungen für Abfertigungen	2214			5.127,01		5.127,01			
1/817000-592000	Dotierung von Rückstellungen für Jubiläumszuwendungen	2214			3.579,27		3.579,27			
1/817000-600000	Strom	2222	3222	24	1.662,77	2.300,00	-637,23	1.768,33	2.300,00	-531,67
1/817000-600100	Gas	2222	3222	24	1.332,13	2.000,00	-667,87	1.332,13	2.000,00	-667,87
1/817000-600200	Wasser	2222	3222	24	1.588,24	1.600,00	-11,76	1.588,24	1.600,00	-11,76
1/817000-610000	Instandhaltung v. Grund u. Boden	2224	3224	24	32.624,32	31.000,00	1.624,32	32.779,42	31.000,00	1.779,42
1/817000-613000	Instandhaltung von Sonst.Einrichtungen	2224	3224	24	3.122,22	5.000,00	-1.877,78	3.103,19	5.000,00	-1.896,81
1/817000-617000	Instandhaltung von Fahrzeugen	2224	3224	24	88,00	1.500,00	-1.412,00	88,00	1.500,00	-1.412,00
1/817000-631000	Telefon	2222	3222	24	222,28	300,00	-77,72	222,28	300,00	-77,72
1/817000-670000	Versicherungen	2222	3222	24	917,92	800,00	117,92	917,92	800,00	117,92
1/817000-680000	Planmäßige Abschreibung	2226			29.257,93	28.000,00	1.257,93			
1/817000-720000	Vergütungen zw. Verwaltungszweigen	2225	3225	24	12.705,39	13.100,00	-394,61	12.705,39	13.100,00	-394,61
1/817000-724000	Reisegebühren	2225	3225	24	9,02	100,00	-90,98	9,02	100,00	-90,98
1/817000-728000	Graböffnung und Schließung	2225	3225	24	12.600,00	17.000,00	-4.400,00	12.140,00	17.000,00	-4.860,00
<b>SU 22 / 32</b>	<b>Summe Aufwendungen / Auszahlungen operative Gebarung</b>				<b>206.818,34</b>	<b>193.000,00</b>	<b>13.818,34</b>	<b>168.625,08</b>	<b>165.000,00</b>	<b>3.625,08</b>
<b>SA 0 / SA 1</b>	<b>(0) Nettoergebnis (21 - 22) / (1) Geldfluss operative Gebarung (31 – 32)</b>				<b>-12.646,87</b>	<b>-10.000,00</b>	<b>-2.646,87</b>	<b>17.792,25</b>	<b>17.900,00</b>	<b>-107,75</b>
<b>SU 23</b>	<b>Summe Haushaltsrücklagen</b>				<b>0,00</b>	<b>0,00</b>	<b>0,00</b>	<b>0,00</b>	<b>0,00</b>	<b>0,00</b>
<b>SA00</b>	<b>Nettoergebnis nach Zuw./Entn. Haushaltsrücklagen (Saldo 0 +/- SU23)</b>				<b>-12.646,87</b>	<b>-10.000,00</b>	<b>-2.646,87</b>			
<b>Investive Gebarung</b>										
<b>SU 33</b>	<b>Summe Einzahlungen investive Gebarung</b>							<b>0,00</b>	<b>0,00</b>	<b>0,00</b>
1/817000-042000	Amtsausstattung		3415	41				2.203,80	3.000,00	-796,20
1/817000-050000	Sonderanlagen		3412	40					9.500,00	-9.500,00
<b>SU 34</b>	<b>Summe Auszahlungen investive Gebarung</b>							<b>2.203,80</b>	<b>12.500,00</b>	<b>-10.296,20</b>
<b>SA2</b>	<b>Saldo (2) Geldfluss aus der Investiven Gebarung (33 – 34)</b>							<b>-2.203,80</b>	<b>-12.500,00</b>	<b>10.296,20</b>
<b>SA3</b>	<b>Saldo (3) Nettofinanzierungssaldo (Saldo 1 + Saldo 2)</b>							<b>15.588,45</b>	<b>5.400,00</b>	<b>10.188,45</b>
<b>Finanzierungstätigkeit</b>										
<b>SU 35</b>	<b>Summe Einzahlungen aus der Finanzierungstätigkeit</b>							<b>0,00</b>	<b>0,00</b>	<b>0,00</b>

		MVAG	MVAG	QU	Ergebnisrechnung			Finanzierungsrechnung		
		EH	FH		RA 2020	VA 2020	RA - VA	RA 2020	VA 2020	RA - VA
SU 36	Summe Auszahlungen aus der Finanzierungstätigkeit							0,00	0,00	0,00
SA4	Saldo (4) Geldfluss aus der Finanzierungstätigkeit (35 – 36)							0,00	0,00	0,00
SA5	Saldo (5) Geldfluss aus der voranschlagswirksamen Gebarung (Saldo 3 + Saldo 4)							15.588,45	5.400,00	10.188,45
819	Sonstige öffentliche Einrichtungen									
819000	Hundenauslaufzone									
Operative Gebarung										
SU 21 / 31	Summe Erträge / Einzahlungen operative Gebarung				0,00	0,00	0,00	0,00	0,00	0,00
1/819000-600200	Wasser	2222	3222	24	124,88	200,00	-75,12	124,88	200,00	-75,12
1/819000-610000	Instandhaltung von Grund und Boden	2224	3224	24		500,00	-500,00		500,00	-500,00
SU 22 / 32	Summe Aufwendungen / Auszahlungen operative Gebarung				124,88	700,00	-575,12	124,88	700,00	-575,12
SA 0 / SA 1	(0) Nettoergebnis (21 - 22) / (1) Geldfluss operative Gebarung (31 – 32)				-124,88	-700,00	575,12	-124,88	-700,00	575,12
SU 23	Summe Haushaltsrücklagen				0,00	0,00	0,00	0,00	0,00	0,00
SA00	Nettoergebnis nach Zuw./Entn. Haushaltsrücklagen (Saldo 0 +/- SU23)				-124,88	-700,00	575,12			
Investive Gebarung										
SU 33	Summe Einzahlungen investive Gebarung							0,00	0,00	0,00
SU 34	Summe Auszahlungen investive Gebarung							0,00	0,00	0,00
SA2	Saldo (2) Geldfluss aus der Investiven Gebarung (33 – 34)							0,00	0,00	0,00
SA3	Saldo (3) Nettofinanzierungssaldo (Saldo 1 + Saldo 2)							-124,88	-700,00	575,12
Finanzierungstätigkeit										
SU 35	Summe Einzahlungen aus der Finanzierungstätigkeit							0,00	0,00	0,00
SU 36	Summe Auszahlungen aus der Finanzierungstätigkeit							0,00	0,00	0,00
SA4	Saldo (4) Geldfluss aus der Finanzierungstätigkeit (35 – 36)							0,00	0,00	0,00
SA5	Saldo (5) Geldfluss aus der voranschlagswirksamen Gebarung (Saldo 3 + Saldo 4)							-124,88	-700,00	575,12
82	Betriebsähnliche Einrichtungen und Betriebe									
820	Wirtschaftshöfe									
820000	Wirtschaftshöfe									
Operative Gebarung										
2/820000+817000	Erträge aus der Auflösung von sonstigen Rückstellungen	2117			7.625,39		7.625,39			
2/820000+829000	Sonstige Erträge	2116	3116	18	370,00	400,00	-30,00	370,00	400,00	-30,00
SU 21 / 31	Summe Erträge / Einzahlungen operative Gebarung				7.995,39	400,00	7.595,39	370,00	400,00	-30,00
1/820000-400000	Geringw. Wirtschaftsgüter	2221	3221	23	3.071,41	5.000,00	-1.928,59	3.028,77	5.000,00	-1.971,23
1/820000-402000	Werkzeug	2221	3221	23	10.600,93	12.200,00	-1.599,07	10.799,39	12.200,00	-1.400,61
1/820000-409000	Geringwertige Ersatzteile (Leuchtmittel)	2221	3221	23		1.000,00	-1.000,00		1.000,00	-1.000,00
1/820000-454000	Reinigungsmittel	2221	3221	23	4.970,24	5.000,00	-29,76	4.970,24	5.000,00	-29,76

		MVAG	MVAG	QU	Ergebnisrechnung			Finanzierungsrechnung		
		EH	FH		RA 2020	VA 2020	RA - VA	RA 2020	VA 2020	RA - VA
1/820000-456000	Schreib-, Zeichen- und sonstige Büromittel	2221	3221	23	1.368,58	1.000,00	368,58	1.368,58	1.000,00	368,58
1/820000-510000	Geldbezüge der Vertragsbediensteten der Verwaltung	2211	3211	20	5.238,15		5.238,15	5.238,15		5.238,15
1/820000-511000	Bezüge Vb li	2211	3211	20	153.528,12	141.000,00	12.528,12	153.528,12	141.000,00	12.528,12
1/820000-523000	Arbeiter nicht ganzjährig beschäftigt	2211	3211	20	8.274,39	4.500,00	3.774,39	8.274,39	4.500,00	3.774,39
1/820000-565000	Mehrleistungsvergütung	2211	3211	20	719,07	1.100,00	-380,93	719,07	1.100,00	-380,93
1/820000-566000	Zuwendungen aus Anlass von Dienstjubiläen	2212	3212	20	9.397,26	9.700,00	-302,74	9.397,26	9.700,00	-302,74
1/820000-569000	Sonst. Nebengebühren	2211	3211	20	6.321,02	4.000,00	2.321,02	6.321,02	4.000,00	2.321,02
1/820000-580000	Dienstgeberbeiträge zum Ausgleichsfonds für Familienbeihilfen	2212	3212	20	6.381,26	6.500,00	-118,74	6.381,26	6.500,00	-118,74
1/820000-582000	DG Sozialversicherung	2212	3212	20	35.422,68	31.200,00	4.222,68	35.422,68	31.200,00	4.222,68
1/820000-591000	Dotierung von Rückstellungen für Abfertigungen	2214			33.101,57	21.600,00	11.501,57			
1/820000-592000	Dotierung von Rückstellungen für Jubiläumszuwendungen	2214			22.320,98	12.100,00	10.220,98			
1/820000-614000	Instandhaltung von Gebäuden	2224	3224	24	4.982,28	3.100,00	1.882,28	4.301,96	3.100,00	1.201,96
1/820000-616000	Instandhaltung Computer	2224	3224	24	333,12	600,00	-266,88	340,94	600,00	-259,06
1/820000-617000	Instandhaltung von Maschinen	2224	3224	24	4.655,43	4.000,00	655,43	4.655,43	4.000,00	655,43
1/820000-618000	Instandh. - Reinigung Arbeitskleidung	2224	3224	24	13.984,74	17.000,00	-3.015,26	13.984,74	17.000,00	-3.015,26
1/820000-631000	Telefon	2222	3222	24	2.090,63	2.200,00	-109,37	2.088,14	2.200,00	-111,86
1/820000-670000	Versicherungen	2222	3222	24	1.837,47	1.800,00	37,47	1.837,47	1.800,00	37,47
1/820000-680000	Planmäßige Abschreibung	2226			7.759,46	6.600,00	1.159,46			
1/820000-700000	Miete	2223	3223	24	62.020,67	73.000,00	-10.979,33	62.020,67	73.000,00	-10.979,33
1/820000-700110	Betriebskosten	2223	3223	24	41.433,61	47.000,00	-5.566,39	41.433,61	47.000,00	-5.566,39
1/820000-724000	Reisegebühren	2225	3225	24	207,40	500,00	-292,60	207,40	500,00	-292,60
<b>SU 22 / 32</b>	<b>Summe Aufwendungen / Auszahlungen operative Gebarung</b>				<b>440.020,47</b>	<b>411.700,00</b>	<b>28.320,47</b>	<b>376.319,29</b>	<b>371.400,00</b>	<b>4.919,29</b>
<b>SA 0 / SA 1</b>	<b>(0) Nettoergebnis (21 - 22) / (1) Geldfluss operative Gebarung (31 - 32)</b>				<b>-432.025,08</b>	<b>-411.300,00</b>	<b>-20.725,08</b>	<b>-375.949,29</b>	<b>-371.000,00</b>	<b>-4.949,29</b>
<b>SU 23</b>	<b>Summe Haushaltsrücklagen</b>				<b>0,00</b>	<b>0,00</b>	<b>0,00</b>	<b>0,00</b>	<b>0,00</b>	<b>0,00</b>
<b>SA00</b>	<b>Nettoergebnis nach Zuw./Entn. Haushaltsrücklagen (Saldo 0 +/- SU23)</b>				<b>-432.025,08</b>	<b>-411.300,00</b>	<b>-20.725,08</b>			
<b>Investive Gebarung</b>										
<b>SU 33</b>	<b>Summe Einzahlungen investive Gebarung</b>							<b>0,00</b>	<b>0,00</b>	<b>0,00</b>
1/820000-042000	Amtsausstattung		3415	41				899,28	6.200,00	-5.300,72
<b>SU 34</b>	<b>Summe Auszahlungen investive Gebarung</b>							<b>899,28</b>	<b>6.200,00</b>	<b>-5.300,72</b>
<b>SA2</b>	<b>Saldo (2) Geldfluss aus der Investiven Gebarung (33 - 34)</b>							<b>-899,28</b>	<b>-6.200,00</b>	<b>5.300,72</b>
<b>SA3</b>	<b>Saldo (3) Nettofinanzierungssaldo (Saldo 1 + Saldo 2)</b>							<b>-376.848,57</b>	<b>-377.200,00</b>	<b>351,43</b>
<b>Finanzierungstätigkeit</b>										
<b>SU 35</b>	<b>Summe Einzahlungen aus der Finanzierungstätigkeit</b>							<b>0,00</b>	<b>0,00</b>	<b>0,00</b>
<b>SU 36</b>	<b>Summe Auszahlungen aus der Finanzierungstätigkeit</b>							<b>0,00</b>	<b>0,00</b>	<b>0,00</b>

		MVAG	MVAG	QU	Ergebnisrechnung			Finanzierungsrechnung		
		EH	FH		RA 2020	VA 2020	RA - VA	RA 2020	VA 2020	RA - VA
<b>SA4</b>	<b>Saldo (4) Geldfluss aus der Finanzierungstätigkeit (35 – 36)</b>							<b>0,00</b>	<b>0,00</b>	<b>0,00</b>
<b>SA5</b>	<b>Saldo (5) Geldfluss aus der voranschlagswirksamen Gebarung (Saldo 3 + Saldo 4)</b>							<b>-376.848,57</b>	<b>-377.200,00</b>	<b>351,43</b>
<b>828</b>	<b>Sonstige Märkte</b>									
<b>828000</b>	<b>Sonstige Märkte</b>									
<b>Operative Gebarung</b>										
2/828000+852050	Benützungsgebühren	2113	3113	12	17.935,00	27.000,00	-9.065,00	17.935,00	27.000,00	-9.065,00
<b>SU 21 / 31</b>	<b>Summe Erträge / Einzahlungen operative Gebarung</b>				<b>17.935,00</b>	<b>27.000,00</b>	<b>-9.065,00</b>	<b>17.935,00</b>	<b>27.000,00</b>	<b>-9.065,00</b>
1/828000-511000	Bezüge Vb li	2211	3211	20	4.239,69	4.800,00	-560,31	4.239,69	4.800,00	-560,31
1/828000-565000	Mehrleistungsvergütung	2211	3211	20	215,15	400,00	-184,85	215,15	400,00	-184,85
1/828000-569000	Sonst. Nebengebühren	2211	3211	20	3,99	100,00	-96,01	3,99	100,00	-96,01
1/828000-580000	Dienstgeberbeiträge zum Ausgleichsfonds für Familienbeihilfen	2212	3212	20	172,96	300,00	-127,04	172,96	300,00	-127,04
1/828000-582000	DG Sozialversicherung	2212	3212	20	923,60	1.000,00	-76,40	923,60	1.000,00	-76,40
1/828000-592000	Dotierung von Rückstellungen für Jubiläumsszuwendungen	2214			200,83		200,83			
<b>SU 22 / 32</b>	<b>Summe Aufwendungen / Auszahlungen operative Gebarung</b>				<b>5.756,22</b>	<b>6.600,00</b>	<b>-843,78</b>	<b>5.555,39</b>	<b>6.600,00</b>	<b>-1.044,61</b>
<b>SA 0 / SA 1</b>	<b>(0) Nettoergebnis (21 - 22) / (1) Geldfluss operative Gebarung (31 – 32)</b>				<b>12.178,78</b>	<b>20.400,00</b>	<b>-8.221,22</b>	<b>12.379,61</b>	<b>20.400,00</b>	<b>-8.020,39</b>
<b>SU 23</b>	<b>Summe Haushaltsrücklagen</b>				<b>0,00</b>	<b>0,00</b>	<b>0,00</b>	<b>0,00</b>	<b>0,00</b>	<b>0,00</b>
<b>SA00</b>	<b>Nettoergebnis nach Zuw./Entn. Haushaltsrücklagen (Saldo 0 +/- SU23)</b>				<b>12.178,78</b>	<b>20.400,00</b>	<b>-8.221,22</b>			
<b>Investive Gebarung</b>										
<b>SU 33</b>	<b>Summe Einzahlungen investive Gebarung</b>							<b>0,00</b>	<b>0,00</b>	<b>0,00</b>
<b>SU 34</b>	<b>Summe Auszahlungen investive Gebarung</b>							<b>0,00</b>	<b>0,00</b>	<b>0,00</b>
<b>SA2</b>	<b>Saldo (2) Geldfluss aus der Investiven Gebarung (33 – 34)</b>							<b>0,00</b>	<b>0,00</b>	<b>0,00</b>
<b>SA3</b>	<b>Saldo (3) Nettofinanzierungssaldo (Saldo 1 + Saldo 2)</b>							<b>12.379,61</b>	<b>20.400,00</b>	<b>-8.020,39</b>
<b>Finanzierungstätigkeit</b>										
<b>SU 35</b>	<b>Summe Einzahlungen aus der Finanzierungstätigkeit</b>							<b>0,00</b>	<b>0,00</b>	<b>0,00</b>
<b>SU 36</b>	<b>Summe Auszahlungen aus der Finanzierungstätigkeit</b>							<b>0,00</b>	<b>0,00</b>	<b>0,00</b>
<b>SA4</b>	<b>Saldo (4) Geldfluss aus der Finanzierungstätigkeit (35 – 36)</b>							<b>0,00</b>	<b>0,00</b>	<b>0,00</b>
<b>SA5</b>	<b>Saldo (5) Geldfluss aus der voranschlagswirksamen Gebarung (Saldo 3 + Saldo 4)</b>							<b>12.379,61</b>	<b>20.400,00</b>	<b>-8.020,39</b>
<b>83</b>	<b>Betriebsähnliche Einrichtungen und Betriebe (Fortsetzung)</b>									
<b>831</b>	<b>Freibäder</b>									
<b>831000</b>	<b>Freibäder</b>									
<b>Operative Gebarung</b>										
2/831000+811000	Erlöse Aus Verpachtungen	2115	3115	14	255,00	200,00	55,00	255,00	200,00	55,00
<b>SU 21 / 31</b>	<b>Summe Erträge / Einzahlungen operative Gebarung</b>				<b>255,00</b>	<b>200,00</b>	<b>55,00</b>	<b>255,00</b>	<b>200,00</b>	<b>55,00</b>

		MVAG	MVAG	QU	Ergebnisrechnung			Finanzierungsrechnung		
		EH	FH		RA 2020	VA 2020	RA - VA	RA 2020	VA 2020	RA - VA
1/831000-511000	Bezüge Vb li	2211	3211	20	2.992,27	3.100,00	-107,73	2.992,27	3.100,00	-107,73
1/831000-565000	Mehrleistungsvergütung	2211	3211	20	2.099,12	3.600,00	-1.500,88	2.099,12	3.600,00	-1.500,88
1/831000-569000	Sonstige Nebengebühren	2211	3211	20	236,90	400,00	-163,10	236,90	400,00	-163,10
1/831000-580000	Dienstgeberbeiträge zum Ausgleichsfonds für Familienbeihilfen	2212	3212	20	207,71	200,00	7,71	207,71	200,00	7,71
1/831000-582000	DG Sozialversicherung	2212	3212	20	1.117,77	1.400,00	-282,23	1.117,77	1.400,00	-282,23
1/831000-592000	Dotierung von Rückstellungen für Jubiläumszuwendungen	2214			63,06		63,06			
1/831000-619000	Instandhaltung von Sonderanlagen	2224	3224	24	14.223,29	21.000,00	-6.776,71	14.223,29	21.000,00	-6.776,71
1/831000-670000	Versicherungen	2222	3222	24	249,57	200,00	49,57	249,57	200,00	49,57
1/831000-680000	Planmäßige Abschreibung	2226			314,89	300,00	14,89			
<b>SU 22 / 32</b>	<b>Summe Aufwendungen / Auszahlungen operative Gebarung</b>				<b>21.504,58</b>	<b>30.200,00</b>	<b>-8.695,42</b>	<b>21.126,63</b>	<b>29.900,00</b>	<b>-8.773,37</b>
<b>SA 0 / SA 1</b>	<b>(0) Nettoergebnis (21 - 22) / (1) Geldfluss operative Gebarung (31 - 32)</b>				<b>-21.249,58</b>	<b>-30.000,00</b>	<b>8.750,42</b>	<b>-20.871,63</b>	<b>-29.700,00</b>	<b>8.828,37</b>
<b>SU 23</b>	<b>Summe Haushaltsrücklagen</b>				<b>0,00</b>	<b>0,00</b>	<b>0,00</b>	<b>0,00</b>	<b>0,00</b>	<b>0,00</b>
<b>SA00</b>	<b>Nettoergebnis nach Zuw./Entn. Haushaltsrücklagen (Saldo 0 +/- SU23)</b>				<b>-21.249,58</b>	<b>-30.000,00</b>	<b>8.750,42</b>			
<b>Investive Gebarung</b>										
<b>SU 33</b>	<b>Summe Einzahlungen investive Gebarung</b>							<b>0,00</b>	<b>0,00</b>	<b>0,00</b>
<b>SU 34</b>	<b>Summe Auszahlungen investive Gebarung</b>							<b>0,00</b>	<b>0,00</b>	<b>0,00</b>
<b>SA2</b>	<b>Saldo (2) Geldfluss aus der Investiven Gebarung (33 - 34)</b>							<b>0,00</b>	<b>0,00</b>	<b>0,00</b>
<b>SA3</b>	<b>Saldo (3) Nettofinanzierungssaldo (Saldo 1 + Saldo 2)</b>							<b>-20.871,63</b>	<b>-29.700,00</b>	<b>8.828,37</b>
<b>Finanzierungstätigkeit</b>										
<b>SU 35</b>	<b>Summe Einzahlungen aus der Finanzierungstätigkeit</b>							<b>0,00</b>	<b>0,00</b>	<b>0,00</b>
<b>SU 36</b>	<b>Summe Auszahlungen aus der Finanzierungstätigkeit</b>							<b>0,00</b>	<b>0,00</b>	<b>0,00</b>
<b>SA4</b>	<b>Saldo (4) Geldfluss aus der Finanzierungstätigkeit (35 - 36)</b>							<b>0,00</b>	<b>0,00</b>	<b>0,00</b>
<b>SA5</b>	<b>Saldo (5) Geldfluss aus der voranschlagswirksamen Gebarung (Saldo 3 + Saldo 4)</b>							<b>-20.871,63</b>	<b>-29.700,00</b>	<b>8.828,37</b>
<b>84 Liegenschaften, Wohn- und Geschäftsgebäude</b>										
<b>840 Grundbesitz</b>										
<b>840000 Grundbesitz</b>										
<b>Operative Gebarung</b>										
2/840000+811000	Erlöse Aus Verpachtungen	2115	3115	14	89.787,38	103.000,00	-13.212,62	104.209,15	103.000,00	1.209,15
2/840000+811100	Ackerpacht	2115	3115	14	13.628,35	56.200,00	-42.571,65	57.338,74	56.200,00	1.138,74
2/840000+811200	Baurechtszins ohne USt	2115	3115	14	26.483,67	25.500,00	983,67	26.483,67	25.500,00	983,67
2/840000+811300	Parkgebühren Flohmarkt	2115	3115	14	2.362,00	2.500,00	-138,00	2.362,00	2.500,00	-138,00
<b>SU 21 / 31</b>	<b>Summe Erträge / Einzahlungen operative Gebarung</b>				<b>132.261,40</b>	<b>187.200,00</b>	<b>-54.938,60</b>	<b>190.393,56</b>	<b>187.200,00</b>	<b>3.193,56</b>
1/840000-710000	Öffentliche Abgaben	2225	3225	24	17.778,15	25.000,00	-7.221,85	17.778,15	25.000,00	-7.221,85
<b>SU 22 / 32</b>	<b>Summe Aufwendungen / Auszahlungen operative Gebarung</b>				<b>17.778,15</b>	<b>25.000,00</b>	<b>-7.221,85</b>	<b>17.778,15</b>	<b>25.000,00</b>	<b>-7.221,85</b>
<b>SA 0 / SA 1</b>	<b>(0) Nettoergebnis (21 - 22) / (1) Geldfluss operative Gebarung (31 - 32)</b>				<b>114.483,25</b>	<b>162.200,00</b>	<b>-47.716,75</b>	<b>172.615,41</b>	<b>162.200,00</b>	<b>10.415,41</b>

		MVAG	MVAG	QU	Ergebnisrechnung			Finanzierungsrechnung		
		EH	FH		RA 2020	VA 2020	RA - VA	RA 2020	VA 2020	RA - VA
SU 23	Summe Haushaltsrücklagen				0,00	0,00	0,00	0,00	0,00	0,00
SA00	Nettoergebnis nach Zuw./Entn. Haushaltsrücklagen (Saldo 0 +/- SU23)				114.483,25	162.200,00	-47.716,75			
<b>Investive Gebarung</b>										
SU 33	Summe Einzahlungen investive Gebarung							0,00	0,00	0,00
SU 34	Summe Auszahlungen investive Gebarung							0,00	0,00	0,00
SA2	Saldo (2) Geldfluss aus der Investiven Gebarung (33 – 34)							0,00	0,00	0,00
SA3	Saldo (3) Nettofinanzierungssaldo (Saldo 1 + Saldo 2)							172.615,41	162.200,00	10.415,41
<b>Finanzierungstätigkeit</b>										
SU 35	Summe Einzahlungen aus der Finanzierungstätigkeit							0,00	0,00	0,00
SU 36	Summe Auszahlungen aus der Finanzierungstätigkeit							0,00	0,00	0,00
SA4	Saldo (4) Geldfluss aus der Finanzierungstätigkeit (35 – 36)							0,00	0,00	0,00
SA5	Saldo (5) Geldfluss aus der voranschlagswirksamen Gebarung (Saldo 3 + Saldo 4)							172.615,41	162.200,00	10.415,41
842	Waldbesitz (soweit nicht bei 866)									
842000	Waldbesitz Gemeindewald									
<b>Operative Gebarung</b>										
2/842000+810000	Holzverkauf - Gras am Halm	2114	3114	13	21.239,11	20.000,00	1.239,11	21.239,11	20.000,00	1.239,11
2/842000+813000	Erträge aus der Auflösung von Investitionszuschüssen (Kapitaltransfers)	2127			246,90	200,00	46,90			
2/842000+817000	Erträge aus der Auflösung von sonstigen Rückstellungen	2117			25,40	7.100,00	-7.074,60			
<b>SU 21 / 31</b>	<b>Summe Erträge / Einzahlungen operative Gebarung</b>				<b>21.511,41</b>	<b>27.300,00</b>	<b>-5.788,59</b>	<b>21.239,11</b>	<b>20.000,00</b>	<b>1.239,11</b>
1/842000-511000	Bezüge Vb li	2211	3211	20	4.504,61	13.400,00	-8.895,39	4.504,61	13.400,00	-8.895,39
1/842000-565000	Mehrleistungsvergütungen	2211	3211	20	76,03	100,00	-23,97	76,03	100,00	-23,97
1/842000-569000	Sonstige Nebengebühren	2211	3211	20	471,59	2.000,00	-1.528,41	471,59	2.000,00	-1.528,41
1/842000-580000	Dienstgeberbeiträge zum Ausgleichsfonds für Familienbeihilfen	2212	3212	20	176,64	500,00	-323,36	176,64	500,00	-323,36
1/842000-582000	DG Sozialversicherung	2212	3212	20	947,22	1.000,00	-52,78	947,22	1.000,00	-52,78
1/842000-588000	Kommunalsteuer	2212	3212	20	135,88	100,00	35,88	135,88	100,00	35,88
1/842000-610000	Instandhaltung v. Grund u. Boden	2224	3224	24	38.559,87	75.000,00	-36.440,13	31.309,87	75.000,00	-43.690,13
1/842000-724000	Reisegebühren	2225	3225	24		900,00	-900,00		900,00	-900,00
<b>SU 22 / 32</b>	<b>Summe Aufwendungen / Auszahlungen operative Gebarung</b>				<b>44.871,84</b>	<b>93.000,00</b>	<b>-48.128,16</b>	<b>37.621,84</b>	<b>93.000,00</b>	<b>-55.378,16</b>
<b>SA 0 / SA 1</b>	<b>(0) Nettoergebnis (21 - 22) / (1) Geldfluss operative Gebarung (31 – 32)</b>				<b>-23.360,43</b>	<b>-65.700,00</b>	<b>42.339,57</b>	<b>-16.382,73</b>	<b>-73.000,00</b>	<b>56.617,27</b>
SU 23	Summe Haushaltsrücklagen				0,00	0,00	0,00	0,00	0,00	0,00
SA00	Nettoergebnis nach Zuw./Entn. Haushaltsrücklagen (Saldo 0 +/- SU23)				-23.360,43	-65.700,00	42.339,57			
<b>Investive Gebarung</b>										
SU 33	Summe Einzahlungen investive Gebarung							0,00	0,00	0,00
SU 34	Summe Auszahlungen investive Gebarung							0,00	0,00	0,00
SA2	Saldo (2) Geldfluss aus der Investiven Gebarung (33 – 34)							0,00	0,00	0,00



		MVAG	MVAG	QU	Ergebnisrechnung			Finanzierungsrechnung		
		EH	FH		RA 2020	VA 2020	RA - VA	RA 2020	VA 2020	RA - VA
<b>SA3</b>	<b>Saldo (3) Nettofinanzierungssaldo (Saldo 1 + Saldo 2)</b>							<b>-16.382,73</b>	<b>-73.000,00</b>	<b>56.617,27</b>
<b>Finanzierungstätigkeit</b>										
<b>SU 35</b>	<b>Summe Einzahlungen aus der Finanzierungstätigkeit</b>							<b>0,00</b>	<b>0,00</b>	<b>0,00</b>
<b>SU 36</b>	<b>Summe Auszahlungen aus der Finanzierungstätigkeit</b>							<b>0,00</b>	<b>0,00</b>	<b>0,00</b>
<b>SA4</b>	<b>Saldo (4) Geldfluss aus der Finanzierungstätigkeit (35 – 36)</b>							<b>0,00</b>	<b>0,00</b>	<b>0,00</b>
<b>SA5</b>	<b>Saldo (5) Geldfluss aus der voranschlagswirksamen Gebarung (Saldo 3 + Saldo 4)</b>							<b>-16.382,73</b>	<b>-73.000,00</b>	<b>56.617,27</b>
<b>846</b>	<b>Wohn- und Geschäftsgebäude (soweit nicht bei 853)</b>									
<b>846000</b>	<b>Wohn- und Geschäftsgebäude</b>									
<b>Operative Gebarung</b>										
2/846000+811000	Betriebskosten 10 % UST	2115	3115	14	2.201,73	2.400,00	-198,27	2.201,73	2.400,00	-198,27
2/846000+811100	Mieten 10 % UST	2115	3115	14	217.471,54	203.000,00	14.471,54	217.471,54	203.000,00	14.471,54
2/846000+811110	Betriebskosten ohne USt	2115	3115	14	490,29	700,00	-209,71	490,29	700,00	-209,71
2/846000+811200	Miete ohne USt	2115	3115	14	18.859,02	18.600,00	259,02	18.859,02	18.600,00	259,02
2/846000+811300	Miete Garagen 20% Ust	2115	3115	14	483,35	200,00	283,35	483,35	200,00	283,35
2/846000+811400	Henry Laden Betriebskosten	2115	3115	14	4.208,09	3.800,00	408,09	4.208,09	3.800,00	408,09
2/846000+828000	Rückersätze von Aufwendungen	2116	3116	18	252,60	300,00	-47,40	252,60	300,00	-47,40
<b>SU 21 / 31</b>	<b>Summe Erträge / Einzahlungen operative Gebarung</b>				<b>243.966,62</b>	<b>229.000,00</b>	<b>14.966,62</b>	<b>243.966,62</b>	<b>229.000,00</b>	<b>14.966,62</b>
1/846000-511000	Bezüge Vb li	2211	3211	20	1.213,20	1.000,00	213,20	1.213,20	1.000,00	213,20
1/846000-569000	Sonst. Nebengebühren	2211	3211	20	237,03	200,00	37,03	237,03	200,00	37,03
1/846000-580000	Dienstgeberbeiträge zum Ausgleichsfonds für Familienbeihilfen	2212	3212	20	43,13	100,00	-56,87	43,13	100,00	-56,87
1/846000-582000	DG Sozialversicherung	2212	3212	20	261,42	200,00	61,42	261,42	200,00	61,42
1/846000-592000	Dotierung von Rückstellungen für Jubiläumszuwendungen	2214			22,43		22,43			
1/846000-600000	Strom	2222	3222	24	1.339,84	1.200,00	139,84	1.394,46	1.200,00	194,46
1/846000-600100	Gas	2222	3222	24	2.308,32	3.800,00	-1.491,68	2.308,32	3.800,00	-1.491,68
1/846000-600200	Wasser	2222	3222	24	165,06	300,00	-134,94	165,06	300,00	-134,94
1/846000-614000	Instandhaltung Geschäftsräuml. 0 % VSt	2224	3224	24	343,24	2.000,00	-1.656,76	343,24	2.000,00	-1.656,76
1/846000-614100	Instandhaltung Wohnungen	2224	3224	24	13.825,34	34.000,00	-20.174,66	13.825,34	34.000,00	-20.174,66
1/846000-670000	Versicherungen	2222	3222	24	1.637,20	1.800,00	-162,80	1.637,20	1.800,00	-162,80
1/846000-680000	Planmäßige Abschreibung	2226			19.149,19	19.100,00	49,19			
1/846000-728000	Heimstätte Leerstände	2225	3225	24	9.182,37	9.000,00	182,37	9.182,37	9.000,00	182,37
1/846000-729000	Heimstätte Verr. USt	2225	3225	24	216.300,64	202.000,00	14.300,64	216.300,64	202.000,00	14.300,64
<b>SU 22 / 32</b>	<b>Summe Aufwendungen / Auszahlungen operative Gebarung</b>				<b>266.028,41</b>	<b>274.700,00</b>	<b>-8.671,59</b>	<b>246.911,41</b>	<b>255.600,00</b>	<b>-8.688,59</b>
<b>SA 0 / SA 1</b>	<b>(0) Nettoergebnis (21 - 22) / (1) Geldfluss operative Gebarung (31 – 32)</b>				<b>-22.061,79</b>	<b>-45.700,00</b>	<b>23.638,21</b>	<b>-2.944,79</b>	<b>-26.600,00</b>	<b>23.655,21</b>
<b>SU 23</b>	<b>Summe Haushaltsrücklagen</b>				<b>0,00</b>	<b>0,00</b>	<b>0,00</b>	<b>0,00</b>	<b>0,00</b>	<b>0,00</b>
<b>SA00</b>	<b>Nettoergebnis nach Zuw./Entn. Haushaltsrücklagen (Saldo 0 +/- SU23)</b>				<b>-22.061,79</b>	<b>-45.700,00</b>	<b>23.638,21</b>			

		MVAG	MVAG	QU	Ergebnisrechnung			Finanzierungsrechnung		
		EH	FH		RA 2020	VA 2020	RA - VA	RA 2020	VA 2020	RA - VA
<b>Investive Gebarung</b>										
<b>SU 33</b>	Summe Einzahlungen investive Gebarung							0,00	0,00	0,00
<b>SU 34</b>	Summe Auszahlungen investive Gebarung							0,00	0,00	0,00
<b>SA2</b>	Saldo (2) Geldfluss aus der Investiven Gebarung (33 – 34)							0,00	0,00	0,00
<b>SA3</b>	Saldo (3) Nettofinanzierungssaldo (Saldo 1 + Saldo 2)							-2.944,79	-26.600,00	23.655,21
<b>Finanzierungstätigkeit</b>										
<b>SU 35</b>	Summe Einzahlungen aus der Finanzierungstätigkeit							0,00	0,00	0,00
<b>SU 36</b>	Summe Auszahlungen aus der Finanzierungstätigkeit							0,00	0,00	0,00
<b>SA4</b>	Saldo (4) Geldfluss aus der Finanzierungstätigkeit (35 – 36)							0,00	0,00	0,00
<b>SA5</b>	Saldo (5) Geldfluss aus der voranschlagswirksamen Gebarung (Saldo 3 + Saldo 4)							-2.944,79	-26.600,00	23.655,21
<b>846001 Wohnhaus KFJ-Straße 20-22</b>										
<b>Operative Gebarung</b>										
2/846001+864001/35	Ersätze Darl. KFJ-Straße 20-22	2123	3123	16	37.232,39	37.100,00	132,39	37.232,39	37.100,00	132,39
<b>SU 21 / 31</b>	Summe Erträge / Einzahlungen operative Gebarung				<b>37.232,39</b>	<b>37.100,00</b>	<b>132,39</b>	<b>37.232,39</b>	<b>37.100,00</b>	<b>132,39</b>
1/846001-650000/35	Zinsen für Finanzschulden - Inland	2241	3241	25	5.878,70	5.900,00	-21,30	5.878,70	5.900,00	-21,30
<b>SU 22 / 32</b>	Summe Aufwendungen / Auszahlungen operative Gebarung				<b>5.878,70</b>	<b>5.900,00</b>	<b>-21,30</b>	<b>5.878,70</b>	<b>5.900,00</b>	<b>-21,30</b>
<b>SA 0 / SA 1</b>	(0) Nettoergebnis (21 - 22) / (1) Geldfluss operative Gebarung (31 – 32)				<b>31.353,69</b>	<b>31.200,00</b>	<b>153,69</b>	<b>31.353,69</b>	<b>31.200,00</b>	<b>153,69</b>
<b>SU 23</b>	Summe Haushaltsrücklagen				0,00	0,00	0,00	0,00	0,00	0,00
<b>SA00</b>	Nettoergebnis nach Zuw./Entn. Haushaltsrücklagen (Saldo 0 +/- SU23)				<b>31.353,69</b>	<b>31.200,00</b>	<b>153,69</b>			
<b>Investive Gebarung</b>										
<b>SU 33</b>	Summe Einzahlungen investive Gebarung							0,00	0,00	0,00
<b>SU 34</b>	Summe Auszahlungen investive Gebarung							0,00	0,00	0,00
<b>SA2</b>	Saldo (2) Geldfluss aus der Investiven Gebarung (33 – 34)							0,00	0,00	0,00
<b>SA3</b>	Saldo (3) Nettofinanzierungssaldo (Saldo 1 + Saldo 2)							31.353,69	31.200,00	153,69
<b>Finanzierungstätigkeit</b>										
<b>SU 35</b>	Summe Einzahlungen aus der Finanzierungstätigkeit							0,00	0,00	0,00
1/846001-346000/35	Investitionsdarlehen von Kreditinstituten		3614	65				31.361,55	31.400,00	-38,45
<b>SU 36</b>	Summe Auszahlungen aus der Finanzierungstätigkeit							<b>31.361,55</b>	<b>31.400,00</b>	<b>-38,45</b>
<b>SA4</b>	Saldo (4) Geldfluss aus der Finanzierungstätigkeit (35 – 36)							-31.361,55	-31.400,00	38,45
<b>SA5</b>	Saldo (5) Geldfluss aus der voranschlagswirksamen Gebarung (Saldo 3 + Saldo 4)							-7,86	-200,00	192,14
<b>846100 Stadtsaal</b>										
<b>Operative Gebarung</b>										
2/846100+817000	Erträge aus der Auflösung von sonstigen Rückstellungen	2117				4.700,00	-4.700,00			
2/846100+829000	Ersätze v. Versicherungen (Schäden)	2116	3116	18	303,85	300,00	3,85	303,85	300,00	3,85
<b>SU 21 / 31</b>	Summe Erträge / Einzahlungen operative Gebarung				<b>303,85</b>	<b>5.000,00</b>	<b>-4.696,15</b>	<b>303,85</b>	<b>300,00</b>	<b>3,85</b>

		MVAG	MVAG	QU	Ergebnisrechnung			Finanzierungsrechnung		
		EH	FH		RA 2020	VA 2020	RA - VA	RA 2020	VA 2020	RA - VA
1/846100-400000	Geringwertige Wirtschaftsgüter des Anlagevermögens	2221	3221	23	204,00		204,00	204,00		204,00
1/846100-511000	Bezüge Vb li	2211	3211	20	11.080,75	10.000,00	1.080,75	11.080,75	10.000,00	1.080,75
1/846100-565000	Mehrleistungsvergütung	2211	3211	20	147,66	100,00	47,66	147,66	100,00	47,66
1/846100-569000	Sonst. Nebengebühren	2211	3211	20	1.387,59	1.500,00	-112,41	1.387,59	1.500,00	-112,41
1/846100-580000	Dienstgeberbeiträge zum Ausgleichsfonds für Familienbeihilfen	2212	3212	20	458,93	600,00	-141,07	458,93	600,00	-141,07
1/846100-582000	DG Sozialversicherung	2212	3212	20	2.350,86	2.500,00	-149,14	2.350,86	2.500,00	-149,14
1/846100-588000	Kommunalsteuer	2212	3212	20	352,90	500,00	-147,10	352,90	500,00	-147,10
1/846100-600000	Strom	2222	3222	24	1.430,00	3.000,00	-1.570,00	1.501,17	3.000,00	-1.498,83
1/846100-600100	Gas	2222	3222	24	10.548,60	10.000,00	548,60	10.548,60	10.000,00	548,60
1/846100-600200	Wasser	2222	3222	24	576,56	600,00	-23,44	576,56	600,00	-23,44
1/846100-614100	Betriebskosten	2224	3224	24	4.000,43	5.000,00	-999,57	4.000,43	5.000,00	-999,57
1/846100-670000	Versicherungen	2222	3222	24	1.467,72	1.700,00	-232,28	1.467,72	1.700,00	-232,28
1/846100-680000	Planmäßige Abschreibung	2226			1.411,05	1.400,00	11,05			
<b>SU 22 / 32</b>	<b>Summe Aufwendungen / Auszahlungen operative Gebarung</b>				<b>35.417,05</b>	<b>36.900,00</b>	<b>-1.482,95</b>	<b>34.077,17</b>	<b>35.500,00</b>	<b>-1.422,83</b>
<b>SA 0 / SA 1</b>	<b>(0) Nettoergebnis (21 - 22) / (1) Geldfluss operative Gebarung (31 - 32)</b>				<b>-35.113,20</b>	<b>-31.900,00</b>	<b>-3.213,20</b>	<b>-33.773,32</b>	<b>-35.200,00</b>	<b>1.426,68</b>
6/846100+895000	Entnahmen von allgemeinen Haushaltsrücklagen	2301			298.652,17	330.000,00	-31.347,83			
<b>SU 23</b>	<b>Summe Haushaltsrücklagen</b>				<b>298.652,17</b>	<b>330.000,00</b>	<b>-31.347,83</b>	<b>0,00</b>	<b>0,00</b>	<b>0,00</b>
<b>SA00</b>	<b>Nettoergebnis nach Zuw./Entn. Haushaltsrücklagen (Saldo 0 +/- SU23)</b>				<b>263.538,97</b>	<b>298.100,00</b>	<b>-34.561,03</b>			
<b>Investive Gebarung</b>										
<b>SU 33</b>	<b>Summe Einzahlungen investive Gebarung</b>							<b>0,00</b>	<b>0,00</b>	<b>0,00</b>
5/846100-010000	Gebäude		3413	40				298.652,17	330.000,00	-31.347,83
<b>SU 34</b>	<b>Summe Auszahlungen investive Gebarung</b>							<b>298.652,17</b>	<b>330.000,00</b>	<b>-31.347,83</b>
<b>SA2</b>	<b>Saldo (2) Geldfluss aus der Investiven Gebarung (33 - 34)</b>							<b>-298.652,17</b>	<b>-330.000,00</b>	<b>31.347,83</b>
<b>SA3</b>	<b>Saldo (3) Nettofinanzierungssaldo (Saldo 1 + Saldo 2)</b>							<b>-332.425,49</b>	<b>-365.200,00</b>	<b>32.774,51</b>
<b>Finanzierungstätigkeit</b>										
<b>SU 35</b>	<b>Summe Einzahlungen aus der Finanzierungstätigkeit</b>							<b>0,00</b>	<b>0,00</b>	<b>0,00</b>
<b>SU 36</b>	<b>Summe Auszahlungen aus der Finanzierungstätigkeit</b>							<b>0,00</b>	<b>0,00</b>	<b>0,00</b>
<b>SA4</b>	<b>Saldo (4) Geldfluss aus der Finanzierungstätigkeit (35 - 36)</b>							<b>0,00</b>	<b>0,00</b>	<b>0,00</b>
<b>SA5</b>	<b>Saldo (5) Geldfluss aus der voranschlagswirksamen Gebarung (Saldo 3 + Saldo 4)</b>							<b>-332.425,49</b>	<b>-365.200,00</b>	<b>32.774,51</b>
<b>849</b>	<b>Sonstige Liegenschaften</b>									
<b>849001</b>	<b>Alte VS Oberhausen</b>									
<b>Operative Gebarung</b>										
2/849001+828000	Rückersätze Versicherung	2116	3116	18	380,21	400,00	-19,79	380,21	400,00	-19,79
<b>SU 21 / 31</b>	<b>Summe Erträge / Einzahlungen operative Gebarung</b>				<b>380,21</b>	<b>400,00</b>	<b>-19,79</b>	<b>380,21</b>	<b>400,00</b>	<b>-19,79</b>
1/849001-600000	Strom	2222	3222	24	1.050,46	1.000,00	50,46	1.050,46	1.000,00	50,46

		MVAG	MVAG	QU	Ergebnisrechnung			Finanzierungsrechnung		
		EH	FH		RA 2020	VA 2020	RA - VA	RA 2020	VA 2020	RA - VA
1/849001-600200	Wasser	2222	3222	24	351,48	100,00	251,48	351,48	100,00	251,48
1/849001-614000	Instandhaltung von Gebäuden	2224	3224	24	3.899,83	43.000,00	-39.100,17	3.899,83	43.000,00	-39.100,17
1/849001-618000	Instandhaltung von sonstigen Anlagen	2224	3224	24	2.109,26	2.600,00	-490,74	2.109,26	2.600,00	-490,74
1/849001-670000	Versicherungen	2222	3222	24	556,20	600,00	-43,80	556,20	600,00	-43,80
1/849001-680000	Planmäßige Abschreibung	2226			590,69	600,00	-9,31			
<b>SU 22 / 32</b>	<b>Summe Aufwendungen / Auszahlungen operative Gebarung</b>				<b>8.557,92</b>	<b>47.900,00</b>	<b>-39.342,08</b>	<b>7.967,23</b>	<b>47.300,00</b>	<b>-39.332,77</b>
<b>SA 0 / SA 1</b>	<b>(0) Nettoergebnis (21 - 22) / (1) Geldfluss operative Gebarung (31 - 32)</b>				<b>-8.177,71</b>	<b>-47.500,00</b>	<b>39.322,29</b>	<b>-7.587,02</b>	<b>-46.900,00</b>	<b>39.312,98</b>
<b>SU 23</b>	<b>Summe Haushaltsrücklagen</b>				<b>0,00</b>	<b>0,00</b>	<b>0,00</b>	<b>0,00</b>	<b>0,00</b>	<b>0,00</b>
<b>SA00</b>	<b>Nettoergebnis nach Zuw./Entn. Haushaltsrücklagen (Saldo 0 +/- SU23)</b>				<b>-8.177,71</b>	<b>-47.500,00</b>	<b>39.322,29</b>			
<b>Investive Gebarung</b>										
<b>SU 33</b>	<b>Summe Einzahlungen investive Gebarung</b>							<b>0,00</b>	<b>0,00</b>	<b>0,00</b>
<b>SU 34</b>	<b>Summe Auszahlungen investive Gebarung</b>							<b>0,00</b>	<b>0,00</b>	<b>0,00</b>
<b>SA2</b>	<b>Saldo (2) Geldfluss aus der Investiven Gebarung (33 - 34)</b>							<b>0,00</b>	<b>0,00</b>	<b>0,00</b>
<b>SA3</b>	<b>Saldo (3) Nettofinanzierungssaldo (Saldo 1 + Saldo 2)</b>							<b>-7.587,02</b>	<b>-46.900,00</b>	<b>39.312,98</b>
<b>Finanzierungstätigkeit</b>										
<b>SU 35</b>	<b>Summe Einzahlungen aus der Finanzierungstätigkeit</b>							<b>0,00</b>	<b>0,00</b>	<b>0,00</b>
<b>SU 36</b>	<b>Summe Auszahlungen aus der Finanzierungstätigkeit</b>							<b>0,00</b>	<b>0,00</b>	<b>0,00</b>
<b>SA4</b>	<b>Saldo (4) Geldfluss aus der Finanzierungstätigkeit (35 - 36)</b>							<b>0,00</b>	<b>0,00</b>	<b>0,00</b>
<b>SA5</b>	<b>Saldo (5) Geldfluss aus der voranschlagswirksamen Gebarung (Saldo 3 + Saldo 4)</b>							<b>-7.587,02</b>	<b>-46.900,00</b>	<b>39.312,98</b>
<b>849002 Alte VS Probstdorf</b>										
<b>Operative Gebarung</b>										
2/849002+811200	Miete Kulturforum	2115	3115	14		500,00	-500,00		500,00	-500,00
<b>SU 21 / 31</b>	<b>Summe Erträge / Einzahlungen operative Gebarung</b>				<b>0,00</b>	<b>500,00</b>	<b>-500,00</b>	<b>0,00</b>	<b>500,00</b>	<b>-500,00</b>
1/849002-600000	Strom	2222	3222	24	632,96	1.300,00	-667,04	632,96	1.300,00	-667,04
1/849002-600100	Gas	2222	3222	24	2.502,92	2.000,00	502,92	2.502,92	2.000,00	502,92
1/849002-614000	Instandhaltung von Gebäuden	2224	3224	24	10.263,93	14.000,00	-3.736,07	10.263,93	14.000,00	-3.736,07
1/849002-618000	Instandhaltung von sonstigen Anlagen	2224	3224	24	319,81	500,00	-180,19	319,81	500,00	-180,19
1/849002-670000	Versicherungen	2222	3222	24	834,36	900,00	-65,64	834,36	900,00	-65,64
1/849002-680000	Planmäßige Abschreibung	2226			97,80	100,00	-2,20			
<b>SU 22 / 32</b>	<b>Summe Aufwendungen / Auszahlungen operative Gebarung</b>				<b>14.651,78</b>	<b>18.800,00</b>	<b>-4.148,22</b>	<b>14.553,98</b>	<b>18.700,00</b>	<b>-4.146,02</b>
<b>SA 0 / SA 1</b>	<b>(0) Nettoergebnis (21 - 22) / (1) Geldfluss operative Gebarung (31 - 32)</b>				<b>-14.651,78</b>	<b>-18.300,00</b>	<b>3.648,22</b>	<b>-14.553,98</b>	<b>-18.200,00</b>	<b>3.646,02</b>
<b>SU 23</b>	<b>Summe Haushaltsrücklagen</b>				<b>0,00</b>	<b>0,00</b>	<b>0,00</b>	<b>0,00</b>	<b>0,00</b>	<b>0,00</b>
<b>SA00</b>	<b>Nettoergebnis nach Zuw./Entn. Haushaltsrücklagen (Saldo 0 +/- SU23)</b>				<b>-14.651,78</b>	<b>-18.300,00</b>	<b>3.648,22</b>			
<b>Investive Gebarung</b>										
<b>SU 33</b>	<b>Summe Einzahlungen investive Gebarung</b>							<b>0,00</b>	<b>0,00</b>	<b>0,00</b>
<b>SU 34</b>	<b>Summe Auszahlungen investive Gebarung</b>							<b>0,00</b>	<b>0,00</b>	<b>0,00</b>
<b>SA2</b>	<b>Saldo (2) Geldfluss aus der Investiven Gebarung (33 - 34)</b>							<b>0,00</b>	<b>0,00</b>	<b>0,00</b>

		MVAG	MVAG	QU	Ergebnisrechnung			Finanzierungsrechnung		
		EH	FH		RA 2020	VA 2020	RA - VA	RA 2020	VA 2020	RA - VA
<b>SA3</b>	<b>Saldo (3) Nettofinanzierungssaldo (Saldo 1 + Saldo 2)</b>							<b>-14.553,98</b>	<b>-18.200,00</b>	<b>3.646,02</b>
<b>Finanzierungstätigkeit</b>										
<b>SU 35</b>	<b>Summe Einzahlungen aus der Finanzierungstätigkeit</b>							<b>0,00</b>	<b>0,00</b>	<b>0,00</b>
<b>SU 36</b>	<b>Summe Auszahlungen aus der Finanzierungstätigkeit</b>							<b>0,00</b>	<b>0,00</b>	<b>0,00</b>
<b>SA4</b>	<b>Saldo (4) Geldfluss aus der Finanzierungstätigkeit (35 – 36)</b>							<b>0,00</b>	<b>0,00</b>	<b>0,00</b>
<b>SA5</b>	<b>Saldo (5) Geldfluss aus der voranschlagswirksamen Gebarung (Saldo 3 + Saldo 4)</b>							<b>-14.553,98</b>	<b>-18.200,00</b>	<b>3.646,02</b>
<b>85</b>	<b>Betriebe mit marktbestimmter Tätigkeit</b>									
<b>850</b>	<b>Betriebe der Wasserversorgung</b>									
<b>850000</b>	<b>Betriebe der Wasserversorgung</b>									
<b>Operative Gebarung</b>										
2/850000+813000	Erträge aus der Auflösung von Investitionszuschüssen (Kapitaltransfers)	2127			156.973,72	148.300,00	8.673,72			
2/850000+829000	Ersätze Versicherungen	2116	3116	18		200,00	-200,00		200,00	-200,00
2/850000+852040	Wasserbezugsgebühren	2113	3113	12	1.110.813,87	958.000,00	152.813,87	1.051.471,97	958.000,00	93.471,97
2/850000+852070	Bereitstellungsgebühr	2113	3113	12	216.003,09	220.000,00	-3.996,91	215.767,08	220.000,00	-4.232,92
2/850000+852080	Wasserzählergarnitur	2113	3113	12	1.144,83	2.000,00	-855,17	1.144,83	2.000,00	-855,17
2/850000+860100	KPC Zinsen	2121	3121	15	8.360,94	7.400,00	960,94	8.360,94	7.400,00	960,94
<b>SU 21 / 31</b>	<b>Summe Erträge / Einzahlungen operative Gebarung</b>				<b>1.493.296,45</b>	<b>1.335.900,00</b>	<b>157.396,45</b>	<b>1.276.744,82</b>	<b>1.187.600,00</b>	<b>89.144,82</b>
1/850000-400000	Geringwertige Wirtschaftsgüter	2221	3221	23	1.775,20	2.400,00	-624,80	1.729,12	2.400,00	-670,88
1/850000-452000	Treibstoffe	2221	3221	23	497,35	1.500,00	-1.002,65	497,35	1.500,00	-1.002,65
1/850000-511000	Bezüge Vb li	2211	3211	20	108.017,15	108.700,00	-682,85	108.017,15	108.700,00	-682,85
1/850000-523000	Geldbezüge der nicht ganzjährig beschäftigten Arbeiter	2211	3211	20	8.274,37	5.000,00	3.274,37	8.274,37	5.000,00	3.274,37
1/850000-565000	Mehrleistungsvergütung	2211	3211	20	11.428,78	17.500,00	-6.071,22	11.428,78	17.500,00	-6.071,22
1/850000-569000	Sonst. Nebengebühren	2211	3211	20	16.462,11	19.200,00	-2.737,89	16.462,11	19.200,00	-2.737,89
1/850000-580000	Dienstgeberbeiträge zum Ausgleichsfonds für Familienbeihilfen	2212	3212	20	5.605,55	5.700,00	-94,45	5.605,55	5.700,00	-94,45
1/850000-582000	DG Sozialversicherung	2212	3212	20	28.565,47	29.200,00	-634,53	28.565,47	29.200,00	-634,53
1/850000-588000	Kommunalsteuer	2212	3212	20	4.312,18	4.400,00	-87,82	4.312,18	4.400,00	-87,82
1/850000-591000	Dotierung von Rückstellungen für Abfertigungen	2214			4.658,42	3.400,00	1.258,42			
1/850000-592000	Dotierung von Rückstellungen für Jubiläumszuwendungen	2214			3.911,01	2.500,00	1.411,01			
1/850000-600200	Wasser	2222	3222	24	716.860,27	700.000,00	16.860,27	716.860,27	700.000,00	16.860,27
1/850000-613000	Instandhaltung von Sonst.Einrichtungen	2224	3224	24	128.047,69	166.000,00	-37.952,31	129.247,05	166.000,00	-36.752,95
1/850000-613100	Instandh. Hydranten	2224	3224	24	19.950,87	20.000,00	-49,13	19.950,87	20.000,00	-49,13
1/850000-617000	Instandhaltung von Maschinen	2224	3224	24	429,28	2.500,00	-2.070,72	429,28	2.500,00	-2.070,72
1/850000-618000	Instandh. - Reinigung Arbeitskleidung	2224	3224	24	2.570,49	2.600,00	-29,51	2.570,49	2.600,00	-29,51

		MVAG	MVAG	QU	Ergebnisrechnung			Finanzierungsrechnung		
		EH	FH		RA 2020	VA 2020	RA - VA	RA 2020	VA 2020	RA - VA
1/850000-631000	Telefon	2222	3222	24	708,45	800,00	-91,55	662,84	800,00	-137,16
1/850000-650000/14	Zinsen Darl. WVA BA 05	2241	3241	25	165,90	200,00	-34,10	165,90	200,00	-34,10
1/850000-650000/21	Zinsen Darl. WVA BA 06	2241	3241	25	362,08	1.800,00	-1.437,92	362,08	1.800,00	-1.437,92
1/850000-650000/22	Zinsen Darl. WVA BA 07	2241	3241	25	701,00	1.000,00	-299,00	701,00	1.000,00	-299,00
1/850000-650000/26	Zinsen Darl. WVA BA 08	2241	3241	25	878,03	900,00	-21,97	878,03	900,00	-21,97
1/850000-650000/30	Zinsen Darl. WVA BA 10	2241	3241	25	540,79	600,00	-59,21	540,79	600,00	-59,21
1/850000-650000/32	Zinsen Darl. WVA BA 11	2241	3241	25	2.252,98	2.300,00	-47,02	2.252,98	2.300,00	-47,02
1/850000-650000/45	Zinsen Darl. WWF WVA BA 06	2241	3241	25		100,00	-100,00		100,00	-100,00
1/850000-650000/46	Zinsen Darl. WWF WVA BA 07	2241	3241	25		100,00	-100,00		100,00	-100,00
1/850000-650000/47	Zinsen Darl. WWF WVA BA 08	2241	3241	25		200,00	-200,00		200,00	-200,00
1/850000-650000/205	Zinsen Darl. WVA BA 02	2241	3241	25	2.443,71	2.400,00	43,71	2.443,71	2.400,00	43,71
1/850000-650000/207	Zinsen Darl. WVA BA 03	2241	3241	25	366,00	400,00	-34,00	366,00	400,00	-34,00
1/850000-670000	Versicherungen	2222	3222	24	3.119,24	4.200,00	-1.080,76	3.119,24	4.200,00	-1.080,76
1/850000-680000	Planmäßige Abschreibung	2226			243.251,43	265.000,00	-21.748,57			
1/850000-710100	Gebrauchsabgabe	2225	3225	24	19.251,00	20.000,00	-749,00	19.251,00	20.000,00	-749,00
1/850000-720000	Vergütungen zw. Verwaltungszweigen	2225	3225	24	94.645,00	98.500,00	-3.855,00	94.645,00	98.500,00	-3.855,00
1/850000-724000	Reisegebühren	2225	3225	24	2.102,94	2.200,00	-97,06	2.102,94	2.200,00	-97,06
<b>SU 22 / 32</b>	<b>Summe Aufwendungen / Auszahlungen operative Gebarung</b>				<b>1.432.154,74</b>	<b>1.491.300,00</b>	<b>-59.145,26</b>	<b>1.181.441,55</b>	<b>1.220.400,00</b>	<b>-38.958,45</b>
<b>SA 0 / SA 1</b>	<b>(0) Nettoergebnis (21 - 22) / (1) Geldfluss operative Gebarung (31 - 32)</b>				<b>61.141,71</b>	<b>-155.400,00</b>	<b>216.541,71</b>	<b>95.303,27</b>	<b>-32.800,00</b>	<b>128.103,27</b>
<b>SU 23</b>	<b>Summe Haushaltsrücklagen</b>				<b>0,00</b>	<b>0,00</b>	<b>0,00</b>	<b>0,00</b>	<b>0,00</b>	<b>0,00</b>
<b>SA00</b>	<b>Nettoergebnis nach Zuw./Entn. Haushaltsrücklagen (Saldo 0 +/- SU23)</b>				<b>61.141,71</b>	<b>-155.400,00</b>	<b>216.541,71</b>			
<b>Investive Gebarung</b>										
2/850000+300100	Kapitaltransfers von Bund, Bundesfonds und Bundeskammern		3331	33				22.697,06	17.000,00	5.697,06
2/850000+307000	Wasseranschlussgebühr		3334	34				29.866,61		29.866,61
<b>SU 33</b>	<b>Summe Einzahlungen investive Gebarung</b>							<b>52.563,67</b>	<b>17.000,00</b>	<b>35.563,67</b>
1/850000-040000	Fahrzeuge		3414	41					30.000,00	-30.000,00
1/850000-042000	Amtsausstattung		3415	41				749,17	3.000,00	-2.250,83
<b>SU 34</b>	<b>Summe Auszahlungen investive Gebarung</b>							<b>749,17</b>	<b>33.000,00</b>	<b>-32.250,83</b>
<b>SA2</b>	<b>Saldo (2) Geldfluss aus der Investiven Gebarung (33 - 34)</b>							<b>51.814,50</b>	<b>-16.000,00</b>	<b>67.814,50</b>
<b>SA3</b>	<b>Saldo (3) Nettofinanzierungssaldo (Saldo 1 + Saldo 2)</b>							<b>147.117,77</b>	<b>-48.800,00</b>	<b>195.917,77</b>
<b>Finanzierungstätigkeit</b>										
2/850000+341000/45	Darl. WWF WVA BA 06		3511	54					100,00	-100,00
2/850000+341000/46	Investitionsdarlehen von Ländern und Landesfonds		3511	54					100,00	-100,00
2/850000+341000/47	Investitionsdarlehen von Ländern und Landesfonds		3511	54					200,00	-200,00
<b>SU 35</b>	<b>Summe Einzahlungen aus der Finanzierungstätigkeit</b>							<b>0,00</b>	<b>400,00</b>	<b>-400,00</b>
1/850000-344200/205	Tilgung von Darlehen WVA BA 02		3611	64				53.513,79	53.500,00	13,79

		MVAG	MVAG	QU	Ergebnisrechnung			Finanzierungsrechnung		
		EH	FH		RA 2020	VA 2020	RA - VA	RA 2020	VA 2020	RA - VA
1/850000-344200/207	Tilgung von Darlehen WVA BA 03		3611	64				6.524,96	6.500,00	24,96
1/850000-346000/14	Tilgung Darl. WVA Ba 05		3614	65				3.831,32	3.800,00	31,32
1/850000-346000/21	Tilgung Darl. WVA BA 06		3614	65				16.009,28	16.000,00	9,28
1/850000-346000/22	Tilgung Darl. WVA BA 07		3614	65				8.000,00	8.000,00	
1/850000-346000/26	Tilgung Darl. WVA BA 08		3614	65				13.214,71	13.200,00	14,71
1/850000-346000/30	Tilgung Darl. WVA BA 10		3614	65				4.898,00	4.900,00	-2,00
1/850000-346000/32	Tilgung Darl. WVA BA 11		3614	65				19.827,46	19.800,00	27,46
<b>SU 36</b>	<b>Summe Auszahlungen aus der Finanzierungstätigkeit</b>							<b>125.819,52</b>	<b>125.700,00</b>	<b>119,52</b>
<b>SA4</b>	<b>Saldo (4) Geldfluss aus der Finanzierungstätigkeit (35 – 36)</b>							<b>-125.819,52</b>	<b>-125.300,00</b>	<b>-519,52</b>
<b>SA5</b>	<b>Saldo (5) Geldfluss aus der voranschlagswirksamen Gebarung (Saldo 3 + Saldo 4)</b>							<b>21.298,25</b>	<b>-174.100,00</b>	<b>195.398,25</b>
<b>850130</b>	<b>WVA BA 13 - Oberhausen</b>									
<b>Operative Gebarung</b>										
<b>SU 21 / 31</b>	<b>Summe Erträge / Einzahlungen operative Gebarung</b>				<b>0,00</b>	<b>0,00</b>	<b>0,00</b>	<b>0,00</b>	<b>0,00</b>	<b>0,00</b>
1/850130-650000/49	Zinsen für Finanzschulden - Inland	2241	3241	25	1.788,25	2.200,00	-411,75	1.788,25	2.200,00	-411,75
<b>SU 22 / 32</b>	<b>Summe Aufwendungen / Auszahlungen operative Gebarung</b>				<b>1.788,25</b>	<b>2.200,00</b>	<b>-411,75</b>	<b>1.788,25</b>	<b>2.200,00</b>	<b>-411,75</b>
<b>SA 0 / SA 1</b>	<b>(0) Nettoergebnis (21 - 22) / (1) Geldfluss operative Gebarung (31 – 32)</b>				<b>-1.788,25</b>	<b>-2.200,00</b>	<b>411,75</b>	<b>-1.788,25</b>	<b>-2.200,00</b>	<b>411,75</b>
<b>SU 23</b>	<b>Summe Haushaltsrücklagen</b>				<b>0,00</b>	<b>0,00</b>	<b>0,00</b>	<b>0,00</b>	<b>0,00</b>	<b>0,00</b>
<b>SA00</b>	<b>Nettoergebnis nach Zuw./Entn. Haushaltsrücklagen (Saldo 0 +/- SU23)</b>				<b>-1.788,25</b>	<b>-2.200,00</b>	<b>411,75</b>			
<b>Investive Gebarung</b>										
6/850130+307000	Anschlussgebühren		3334	34				17.740,82	17.700,00	40,82
<b>SU 33</b>	<b>Summe Einzahlungen investive Gebarung</b>							<b>17.740,82</b>	<b>17.700,00</b>	<b>40,82</b>
5/850130-050000	Sonderanlagen		3412	40				17.740,82	17.700,00	40,82
<b>SU 34</b>	<b>Summe Auszahlungen investive Gebarung</b>							<b>17.740,82</b>	<b>17.700,00</b>	<b>40,82</b>
<b>SA2</b>	<b>Saldo (2) Geldfluss aus der Investiven Gebarung (33 – 34)</b>							<b>0,00</b>	<b>0,00</b>	<b>0,00</b>
<b>SA3</b>	<b>Saldo (3) Nettofinanzierungssaldo (Saldo 1 + Saldo 2)</b>							<b>-1.788,25</b>	<b>-2.200,00</b>	<b>411,75</b>
<b>Finanzierungstätigkeit</b>										
<b>SU 35</b>	<b>Summe Einzahlungen aus der Finanzierungstätigkeit</b>							<b>0,00</b>	<b>0,00</b>	<b>0,00</b>
1/850130-346000/49	Investitionsdarlehen von Kreditinstituten		3614	65				20.000,00	20.000,00	
<b>SU 36</b>	<b>Summe Auszahlungen aus der Finanzierungstätigkeit</b>							<b>20.000,00</b>	<b>20.000,00</b>	<b>0,00</b>
<b>SA4</b>	<b>Saldo (4) Geldfluss aus der Finanzierungstätigkeit (35 – 36)</b>							<b>-20.000,00</b>	<b>-20.000,00</b>	<b>0,00</b>
<b>SA5</b>	<b>Saldo (5) Geldfluss aus der voranschlagswirksamen Gebarung (Saldo 3 + Saldo 4)</b>							<b>-21.788,25</b>	<b>-22.200,00</b>	<b>411,75</b>
<b>850140</b>	<b>WVA BA 14 Abzweigung KG Wittau</b>									
<b>Operative Gebarung</b>										
6/850140+829910	Mittel aus operativer Gebarung	2116	3116	18		22.800,00	-22.800,00		22.800,00	-22.800,00
<b>SU 21 / 31</b>	<b>Summe Erträge / Einzahlungen operative Gebarung</b>				<b>0,00</b>	<b>22.800,00</b>	<b>-22.800,00</b>	<b>0,00</b>	<b>22.800,00</b>	<b>-22.800,00</b>
<b>SU 22 / 32</b>	<b>Summe Aufwendungen / Auszahlungen operative Gebarung</b>				<b>0,00</b>	<b>0,00</b>	<b>0,00</b>	<b>0,00</b>	<b>0,00</b>	<b>0,00</b>

		MVAG	MVAG	QU	Ergebnisrechnung			Finanzierungsrechnung		
		EH	FH		RA 2020	VA 2020	RA - VA	RA 2020	VA 2020	RA - VA
<b>SA 0 / SA 1</b>	<b>(0) Nettoergebnis (21 - 22) / (1) Geldfluss operative Gebarung (31 – 32)</b>				<b>0,00</b>	<b>22.800,00</b>	<b>-22.800,00</b>	<b>0,00</b>	<b>22.800,00</b>	<b>-22.800,00</b>
<b>SU 23</b>	<b>Summe Haushaltsrücklagen</b>				<b>0,00</b>	<b>0,00</b>	<b>0,00</b>	<b>0,00</b>	<b>0,00</b>	<b>0,00</b>
<b>SA00</b>	<b>Nettoergebnis nach Zuw./Entn. Haushaltsrücklagen (Saldo 0 +/- SU23)</b>				<b>0,00</b>	<b>22.800,00</b>	<b>-22.800,00</b>			
<b>Investive Gebarung</b>										
6/850140+307000	Wasseranschlussgebühr		3334	34				11.387,37	50.000,00	-38.612,63
<b>SU 33</b>	<b>Summe Einzahlungen investive Gebarung</b>							<b>11.387,37</b>	<b>50.000,00</b>	<b>-38.612,63</b>
5/850140-004000	Wasserbauten und -anlagen		3412	40				11.387,37	72.800,00	-61.412,63
<b>SU 34</b>	<b>Summe Auszahlungen investive Gebarung</b>							<b>11.387,37</b>	<b>72.800,00</b>	<b>-61.412,63</b>
<b>SA2</b>	<b>Saldo (2) Geldfluss aus der Investiven Gebarung (33 – 34)</b>							<b>0,00</b>	<b>-22.800,00</b>	<b>22.800,00</b>
<b>SA3</b>	<b>Saldo (3) Nettofinanzierungssaldo (Saldo 1 + Saldo 2)</b>							<b>0,00</b>	<b>0,00</b>	<b>0,00</b>
<b>Finanzierungstätigkeit</b>										
<b>SU 35</b>	<b>Summe Einzahlungen aus der Finanzierungstätigkeit</b>							<b>0,00</b>	<b>0,00</b>	<b>0,00</b>
<b>SU 36</b>	<b>Summe Auszahlungen aus der Finanzierungstätigkeit</b>							<b>0,00</b>	<b>0,00</b>	<b>0,00</b>
<b>SA4</b>	<b>Saldo (4) Geldfluss aus der Finanzierungstätigkeit (35 – 36)</b>							<b>0,00</b>	<b>0,00</b>	<b>0,00</b>
<b>SA5</b>	<b>Saldo (5) Geldfluss aus der voranschlagswirksamen Gebarung (Saldo 3 + Saldo 4)</b>							<b>0,00</b>	<b>0,00</b>	<b>0,00</b>
<b>851</b>	<b>Betriebe der Abwasserbeseitigung</b>									
<b>851000</b>	<b>Betriebe der Abwasserbeseitigung</b>									
<b>Operative Gebarung</b>										
2/851000+810000	Energieabgabenrückvergütung	2114	3114	13	24.292,13	13.900,00	10.392,13	24.292,13	13.900,00	10.392,13
2/851000+813000	Erträge aus der Auflösung von Investitionszuschüssen (Kapitaltransfers)	2127			341.451,74	333.600,00	7.851,74			
2/851000+829000	Fäkalienabfuhrgebühr	2116	3116	18	55.687,40	40.000,00	15.687,40	55.687,40	40.000,00	15.687,40
2/851000+829100	Ersätze Versicherungen	2116	3116	18	37.078,43	37.000,00	78,43	37.078,43	37.000,00	78,43
2/851000+829300	Ersätze v. Gemeinden	2116	3116	18	17.071,48	25.000,00	-7.928,52	17.071,48	25.000,00	-7.928,52
2/851000+852000	Gebühren für die Benützung von Gemeindeeinrichtungen und -anlagen	2113	3113	12		300,00	-300,00		300,00	-300,00
2/851000+852100	Kanalbenützungsgeb.	2113	3113	12	2.413.012,87	2.405.000,00	8.012,87	2.412.845,64	2.405.000,00	7.845,64
2/851000+852110	Kanalbenützung I	2113	3113	12	448.039,00	452.600,00	-4.561,00	448.039,00	452.600,00	-4.561,00
2/851000+852120	Kanalbenützung II	2113	3113	12	263.602,00	202.900,00	60.702,00	263.602,00	202.900,00	60.702,00
2/851000+860000	Zinsenzuschüsse + Ersätze	2121	3121	15	14.468,19	14.300,00	168,19	14.468,19	14.300,00	168,19
2/851000+860100	KPC Zinsen	2121	3121	15	167.572,34	167.200,00	372,34	167.572,34	167.200,00	372,34
<b>SU 21 / 31</b>	<b>Summe Erträge / Einzahlungen operative Gebarung</b>				<b>3.782.275,58</b>	<b>3.691.800,00</b>	<b>90.475,58</b>	<b>3.440.656,61</b>	<b>3.358.200,00</b>	<b>82.456,61</b>
1/851000-400000	Geringwertige Wirtschaftsgüter	2221	3221	23	1.978,01	3.100,00	-1.121,99	1.433,91	3.100,00	-1.666,09
1/851000-452000	Treibstoffe	2221	3221	23	4.174,80	5.500,00	-1.325,20	4.174,80	5.500,00	-1.325,20
1/851000-454000	Reinigungsmittel	2221	3221	23	3.751,19	2.000,00	1.751,19	3.737,90	2.000,00	1.737,90
1/851000-455000	Chemische und sonstige artverwandte Mittel	2221	3221	23	94.780,21	80.000,00	14.780,21	95.703,66	80.000,00	15.703,66
1/851000-511000	Bezüge Vb li	2211	3211	20	248.694,76	250.000,00	-1.305,24	248.694,76	250.000,00	-1.305,24



		MVAG	MVAG	QU	Ergebnisrechnung			Finanzierungsrechnung		
		EH	FH		RA 2020	VA 2020	RA - VA	RA 2020	VA 2020	RA - VA
1/851000-523000	Arbeiter nicht ganzjährig beschäftigt	2211	3211	20	1.152,67	2.600,00	-1.447,33	1.152,67	2.600,00	-1.447,33
1/851000-565000	Mehrleistungsvergütung	2211	3211	20	63.119,19	60.000,00	3.119,19	63.119,19	60.000,00	3.119,19
1/851000-569000	Sonst. Nebengebühren	2211	3211	20	64.644,29	64.900,00	-255,71	64.644,29	64.900,00	-255,71
1/851000-580000	Dienstgeberbeiträge zum Ausgleichsfonds für Familienbeihilfen	2212	3212	20	14.642,62	16.400,00	-1.757,38	14.642,62	16.400,00	-1.757,38
1/851000-582000	DG Sozialversicherung	2212	3212	20	72.509,01	73.400,00	-890,99	72.509,01	73.400,00	-890,99
1/851000-588000	Kommunalsteuer	2212	3212	20	11.263,43	12.600,00	-1.336,57	11.263,43	12.600,00	-1.336,57
1/851000-591000	Dotierung von Rückstellungen für Abfertigungen	2214			17.470,66	7.400,00	10.070,66			
1/851000-592000	Dotierung von Rückstellungen für Jubiläumszuwendungen	2214			6.586,05	4.300,00	2.286,05			
1/851000-600000	Strom	2222	3222	24	128.008,07	100.000,00	28.008,07	102.798,42	100.000,00	2.798,42
1/851000-600100	Gas	2222	3222	24	32.591,65	38.000,00	-5.408,35	29.798,15	38.000,00	-8.201,85
1/851000-600200	Wasser	2222	3222	24	340,52	400,00	-59,48	340,52	400,00	-59,48
1/851000-613000	Instandhaltung von Sonst.Einrichtungen	2224	3224	24	229.878,42	235.000,00	-5.121,58	229.054,73	235.000,00	-5.945,27
1/851000-613010	Klärschlamm Entsorgung	2224	3224	24	263.319,97	257.000,00	6.319,97	263.319,97	257.000,00	6.319,97
1/851000-617000	Instandhaltung Fahrzeuge	2224	3224	24	13.954,62	18.000,00	-4.045,38	14.480,62	18.000,00	-3.519,38
1/851000-618000	Instandh. - Reinigung Arbeitskleidung	2224	3224	24	6.128,29	6.600,00	-471,71	6.128,29	6.600,00	-471,71
1/851000-619000	Reparaturen	2224	3224	24	130.385,67	200.000,00	-69.614,33	130.178,39	200.000,00	-69.821,61
1/851000-630000	Postgebühren	2222	3222	24	13,91	100,00	-86,09	13,91	100,00	-86,09
1/851000-631000	Telefon	2222	3222	24	2.372,58	3.000,00	-627,42	2.376,84	3.000,00	-623,16
1/851000-650000/7	Zinsen Darl. ABA BA 10	2241	3241	25	6.046,45	6.100,00	-53,55	6.046,45	6.100,00	-53,55
1/851000-650000/8	Kreditzinsen	2241	3241	25	824,88	900,00	-75,12	824,88	900,00	-75,12
1/851000-650000/11	Kreditzinsen	2241	3241	25	2.015,33	2.000,00	15,33	2.015,33	2.000,00	15,33
1/851000-650000/16	Kreditzinsen	2241	3241	25	1.383,07	1.300,00	83,07	1.383,07	1.300,00	83,07
1/851000-650000/17	Zinsen Darl. ABA BA 12	2241	3241	25	1.861,77	1.800,00	61,77	1.861,77	1.800,00	61,77
1/851000-650000/18	Zinsen Darlehen	2241	3241	25	431,34	500,00	-68,66	431,34	500,00	-68,66
1/851000-650000/19	Zinsen Darl. ABA BA 14	2241	3241	25	631,47	600,00	31,47	631,47	600,00	31,47
1/851000-650000/20	Zinsen Darl. ABA BA 13	2241	3241	25	1.677,69	1.600,00	77,69	1.677,69	1.600,00	77,69
1/851000-650000/23	Zinsen Darl. ABA BA 16	2241	3241	25	1.685,60	1.800,00	-114,40	1.685,60	1.800,00	-114,40
1/851000-650000/24	Zinsen Darl. ABA BA 17	2241	3241	25	181,60	200,00	-18,40	181,60	200,00	-18,40
1/851000-650000/25	Zinsen Darl. ABA BA 18	2241	3241	25	533,70	600,00	-66,30	533,70	600,00	-66,30
1/851000-650000/33	Zinsen Darl. Kommunalfahrzeug	2241	3241	25	1.013,34	1.100,00	-86,66	1.013,34	1.100,00	-86,66
1/851000-650000/41	Zinsen Darl. WWF ABA BA 14	2241	3241	25		400,00	-400,00		400,00	-400,00
1/851000-650000/42	Zinsen Darl. WWF ABA BA 18	2241	3241	25		100,00	-100,00		100,00	-100,00
1/851000-650000/43	Zinsen Darl. WWF ABA BA 20	2241	3241	25		300,00	-300,00		300,00	-300,00
1/851000-650000/204	Kreditzinsen	2241	3241	25	7.585,38	4.900,00	2.685,38	7.585,38	4.900,00	2.685,38
1/851000-650000/206	Kreditzinsen	2241	3241	25	3.264,32	3.300,00	-35,68	3.264,32	3.300,00	-35,68
1/851000-670000	Versicherungen	2222	3222	24	65.852,49	66.400,00	-547,51	65.852,49	66.400,00	-547,51
1/851000-680000	Planmäßige Abschreibung	2226			654.677,00	626.400,00	28.277,00			

		MVAG	MVAG	QU	Ergebnisrechnung			Finanzierungsrechnung		
		EH	FH		RA 2020	VA 2020	RA - VA	RA 2020	VA 2020	RA - VA
1/851000-710100	Gebrauchsabgabe	2225	3225	24	34.030,80	34.800,00	-769,20	34.030,80	34.800,00	-769,20
1/851000-720000	Vergütungen zw. Verwaltungszweigen	2225	3225	24	189.290,01	197.000,00	-7.709,99	189.290,01	197.000,00	-7.709,99
<b>SU 22 / 32</b>	<b>Summe Aufwendungen / Auszahlungen operative Gebarung</b>				<b>2.384.746,83</b>	<b>2.392.400,00</b>	<b>-7.653,17</b>	<b>1.677.875,32</b>	<b>1.754.300,00</b>	<b>-76.424,68</b>
<b>SA 0 / SA 1</b>	<b>(0) Nettoergebnis (21 - 22) / (1) Geldfluss operative Gebarung (31 - 32)</b>				<b>1.397.528,75</b>	<b>1.299.400,00</b>	<b>98.128,75</b>	<b>1.762.781,29</b>	<b>1.603.900,00</b>	<b>158.881,29</b>
<b>SU 23</b>	<b>Summe Haushaltsrücklagen</b>				<b>0,00</b>	<b>0,00</b>	<b>0,00</b>	<b>0,00</b>	<b>0,00</b>	<b>0,00</b>
<b>SA00</b>	<b>Nettoergebnis nach Zuw./Entn. Haushaltsrücklagen (Saldo 0 +/- SU23)</b>				<b>1.397.528,75</b>	<b>1.299.400,00</b>	<b>98.128,75</b>			
<b>Investive Gebarung</b>										
2/851000+300100	Kapitaltransfers KPC		3331	33				73.889,48	71.000,00	2.889,48
2/851000+307000	Kanalanschlussgebühr		3334	34				136.497,89	212.000,00	-75.502,11
<b>SU 33</b>	<b>Summe Einzahlungen investive Gebarung</b>							<b>210.387,37</b>	<b>283.000,00</b>	<b>-72.612,63</b>
1/851000-042000	Amtsausstattung		3415	41				47.391,01	43.000,00	4.391,01
<b>SU 34</b>	<b>Summe Auszahlungen investive Gebarung</b>							<b>47.391,01</b>	<b>43.000,00</b>	<b>4.391,01</b>
<b>SA2</b>	<b>Saldo (2) Geldfluss aus der Investiven Gebarung (33 - 34)</b>							<b>162.996,36</b>	<b>240.000,00</b>	<b>-77.003,64</b>
<b>SA3</b>	<b>Saldo (3) Nettofinanzierungssaldo (Saldo 1 + Saldo 2)</b>							<b>1.925.777,65</b>	<b>1.843.900,00</b>	<b>81.877,65</b>
<b>Finanzierungstätigkeit</b>										
2/851000+341000/41	Zugang Darl. WWF ABA BA 14		3511	54					400,00	-400,00
2/851000+341000/42	Zugang Darl. WWF ABA BA 18		3511	54					100,00	-100,00
2/851000+341000/43	Zugang Darl. WWF ABA BA 20		3511	54					300,00	-300,00
<b>SU 35</b>	<b>Summe Einzahlungen aus der Finanzierungstätigkeit</b>							<b>0,00</b>	<b>800,00</b>	<b>-800,00</b>
1/851000-344200/204	Tilgung von Darlehen Wwf (Bund)		3611	64				388.334,02	388.300,00	34,02
1/851000-344200/206	Tilgung von Darlehen Wwf (Bund)		3611	64				71.302,64	71.300,00	2,64
1/851000-346000/7	Tilgung Darl. ABA BA 10		3614	65				139.639,43	139.700,00	-60,57
1/851000-346000/8	Tilgung v. Bankdarl.		3614	65				33.210,76	33.200,00	10,76
1/851000-346000/11	Tilgung v. Bankdarl.		3614	65				128.122,39	128.200,00	-77,61
1/851000-346000/16	Tilgung v. Bankdarl.		3614	65				74.565,50	74.600,00	-34,50
1/851000-346000/17	Tilgung Darl. ABA BA 12		3614	65				90.462,98	90.500,00	-37,02
1/851000-346000/18	Tilgung Darlehen		3614	65				9.961,58	10.000,00	-38,42
1/851000-346000/19	Tilgung Dar. ABA BA 14		3614	65				23.649,87	23.700,00	-50,13
1/851000-346000/20	Tilgung Darl. ABA BA 13		3614	65				77.678,09	77.700,00	-21,91
1/851000-346000/23	Tilgung Darl. ABA BA 16		3614	65				20.000,00	20.000,00	
1/851000-346000/24	Tilgung Darl. ABA BA 17		3614	65				1.720,00	1.700,00	20,00
1/851000-346000/25	Tilgung Darl. ABA BA 18		3614	65				6.000,00	6.000,00	
1/851000-346000/33	Tilgung Darl. Komm.Fahrzeug		3614	65				9.300,00	9.300,00	
<b>SU 36</b>	<b>Summe Auszahlungen aus der Finanzierungstätigkeit</b>							<b>1.073.947,26</b>	<b>1.074.200,00</b>	<b>-252,74</b>
<b>SA4</b>	<b>Saldo (4) Geldfluss aus der Finanzierungstätigkeit (35 - 36)</b>							<b>-1.073.947,26</b>	<b>-1.073.400,00</b>	<b>-547,26</b>
<b>SA5</b>	<b>Saldo (5) Geldfluss aus der voranschlagswirksamen Gebarung (Saldo 3 + Saldo 4)</b>							<b>851.830,39</b>	<b>770.500,00</b>	<b>81.330,39</b>

		MVAG	MVAG	QU	Ergebnisrechnung			Finanzierungsrechnung		
		EH	FH		RA 2020	VA 2020	RA - VA	RA 2020	VA 2020	RA - VA
<b>851020</b>	<b>ABA BA 20 Kanal + PW Mühlleiten</b>									
<b>Operative Gebarung</b>										
2/851020+860000	Laufende Transferzahlungen von Bund und Bundesfonds	2121	3121	15		3.200,00	-3.200,00		3.200,00	-3.200,00
SU 21 / 31	Summe Erträge / Einzahlungen operative Gebarung				0,00	3.200,00	-3.200,00	0,00	3.200,00	-3.200,00
SU 22 / 32	Summe Aufwendungen / Auszahlungen operative Gebarung				0,00	0,00	0,00	0,00	0,00	0,00
SA 0 / SA 1	(0) Nettoergebnis (21 - 22) / (1) Geldfluss operative Gebarung (31 – 32)				0,00	3.200,00	-3.200,00	0,00	3.200,00	-3.200,00
SU 23	Summe Haushaltsrücklagen				0,00	0,00	0,00	0,00	0,00	0,00
SA00	Nettoergebnis nach Zuw./Entn. Haushaltsrücklagen (Saldo 0 +/- SU23)				0,00	3.200,00	-3.200,00			
<b>Investive Gebarung</b>										
SU 33	Summe Einzahlungen investive Gebarung							0,00	0,00	0,00
SU 34	Summe Auszahlungen investive Gebarung							0,00	0,00	0,00
SA2	Saldo (2) Geldfluss aus der Investiven Gebarung (33 – 34)							0,00	0,00	0,00
SA3	Saldo (3) Nettofinanzierungssaldo (Saldo 1 + Saldo 2)							0,00	3.200,00	-3.200,00
<b>Finanzierungstätigkeit</b>										
SU 35	Summe Einzahlungen aus der Finanzierungstätigkeit							0,00	0,00	0,00
SU 36	Summe Auszahlungen aus der Finanzierungstätigkeit							0,00	0,00	0,00
SA4	Saldo (4) Geldfluss aus der Finanzierungstätigkeit (35 – 36)							0,00	0,00	0,00
SA5	Saldo (5) Geldfluss aus der voranschlagswirksamen Gebarung (Saldo 3 + Saldo 4)							0,00	3.200,00	-3.200,00
<b>851190</b>	<b>Kanal BA 19</b>									
<b>Operative Gebarung</b>										
2/851190+860000	Laufende Transferzahlungen von Bund und Bundesfonds	2121	3121	15		4.900,00	-4.900,00		4.900,00	-4.900,00
SU 21 / 31	Summe Erträge / Einzahlungen operative Gebarung				0,00	4.900,00	-4.900,00	0,00	4.900,00	-4.900,00
SU 22 / 32	Summe Aufwendungen / Auszahlungen operative Gebarung				0,00	0,00	0,00	0,00	0,00	0,00
SA 0 / SA 1	(0) Nettoergebnis (21 - 22) / (1) Geldfluss operative Gebarung (31 – 32)				0,00	4.900,00	-4.900,00	0,00	4.900,00	-4.900,00
SU 23	Summe Haushaltsrücklagen				0,00	0,00	0,00	0,00	0,00	0,00
SA00	Nettoergebnis nach Zuw./Entn. Haushaltsrücklagen (Saldo 0 +/- SU23)				0,00	4.900,00	-4.900,00			
<b>Investive Gebarung</b>										
SU 33	Summe Einzahlungen investive Gebarung							0,00	0,00	0,00
SU 34	Summe Auszahlungen investive Gebarung							0,00	0,00	0,00
SA2	Saldo (2) Geldfluss aus der Investiven Gebarung (33 – 34)							0,00	0,00	0,00
SA3	Saldo (3) Nettofinanzierungssaldo (Saldo 1 + Saldo 2)							0,00	4.900,00	-4.900,00
<b>Finanzierungstätigkeit</b>										
SU 35	Summe Einzahlungen aus der Finanzierungstätigkeit							0,00	0,00	0,00
SU 36	Summe Auszahlungen aus der Finanzierungstätigkeit							0,00	0,00	0,00
SA4	Saldo (4) Geldfluss aus der Finanzierungstätigkeit (35 – 36)							0,00	0,00	0,00

		MVAG	MVAG	QU	Ergebnisrechnung			Finanzierungsrechnung		
		EH	FH		RA 2020	VA 2020	RA - VA	RA 2020	VA 2020	RA - VA
<b>SA5</b>	<b>Saldo (5) Geldfluss aus der voranschlagswirksamen Gebarung (Saldo 3 + Saldo 4)</b>							<b>0,00</b>	<b>4.900,00</b>	<b>-4.900,00</b>
<b>851240</b>	<b>ABA BA 24 2. Teil Veru</b>									
<b>Operative Gebarung</b>										
2/851240+860000	Laufende Transferzahlungen von Bund und Bundesfonds	2121	3121	15		1.000,00	-1.000,00		1.000,00	-1.000,00
<b>SU 21 / 31</b>	<b>Summe Erträge / Einzahlungen operative Gebarung</b>				<b>0,00</b>	<b>1.000,00</b>	<b>-1.000,00</b>	<b>0,00</b>	<b>1.000,00</b>	<b>-1.000,00</b>
<b>SU 22 / 32</b>	<b>Summe Aufwendungen / Auszahlungen operative Gebarung</b>				<b>0,00</b>	<b>0,00</b>	<b>0,00</b>	<b>0,00</b>	<b>0,00</b>	<b>0,00</b>
<b>SA 0 / SA 1</b>	<b>(0) Nettoergebnis (21 - 22) / (1) Geldfluss operative Gebarung (31 – 32)</b>				<b>0,00</b>	<b>1.000,00</b>	<b>-1.000,00</b>	<b>0,00</b>	<b>1.000,00</b>	<b>-1.000,00</b>
<b>SU 23</b>	<b>Summe Haushaltsrücklagen</b>				<b>0,00</b>	<b>0,00</b>	<b>0,00</b>	<b>0,00</b>	<b>0,00</b>	<b>0,00</b>
<b>SA00</b>	<b>Nettoergebnis nach Zuw./Entn. Haushaltsrücklagen (Saldo 0 +/- SU23)</b>				<b>0,00</b>	<b>1.000,00</b>	<b>-1.000,00</b>			
<b>Investive Gebarung</b>										
<b>SU 33</b>	<b>Summe Einzahlungen investive Gebarung</b>							<b>0,00</b>	<b>0,00</b>	<b>0,00</b>
<b>SU 34</b>	<b>Summe Auszahlungen investive Gebarung</b>							<b>0,00</b>	<b>0,00</b>	<b>0,00</b>
<b>SA2</b>	<b>Saldo (2) Geldfluss aus der Investiven Gebarung (33 – 34)</b>							<b>0,00</b>	<b>0,00</b>	<b>0,00</b>
<b>SA3</b>	<b>Saldo (3) Nettofinanzierungssaldo (Saldo 1 + Saldo 2)</b>							<b>0,00</b>	<b>1.000,00</b>	<b>-1.000,00</b>
<b>Finanzierungstätigkeit</b>										
<b>SU 35</b>	<b>Summe Einzahlungen aus der Finanzierungstätigkeit</b>							<b>0,00</b>	<b>0,00</b>	<b>0,00</b>
<b>SU 36</b>	<b>Summe Auszahlungen aus der Finanzierungstätigkeit</b>							<b>0,00</b>	<b>0,00</b>	<b>0,00</b>
<b>SA4</b>	<b>Saldo (4) Geldfluss aus der Finanzierungstätigkeit (35 – 36)</b>							<b>0,00</b>	<b>0,00</b>	<b>0,00</b>
<b>SA5</b>	<b>Saldo (5) Geldfluss aus der voranschlagswirksamen Gebarung (Saldo 3 + Saldo 4)</b>							<b>0,00</b>	<b>1.000,00</b>	<b>-1.000,00</b>
<b>851250</b>	<b>BA 25 RWK Sanierung Au graben</b>									
<b>Operative Gebarung</b>										
6/851250+829910	Mittel aus operativer Gebarung	2116	3116	18		50.000,00	-50.000,00		50.000,00	-50.000,00
<b>SU 21 / 31</b>	<b>Summe Erträge / Einzahlungen operative Gebarung</b>				<b>0,00</b>	<b>50.000,00</b>	<b>-50.000,00</b>	<b>0,00</b>	<b>50.000,00</b>	<b>-50.000,00</b>
<b>SU 22 / 32</b>	<b>Summe Aufwendungen / Auszahlungen operative Gebarung</b>				<b>0,00</b>	<b>0,00</b>	<b>0,00</b>	<b>0,00</b>	<b>0,00</b>	<b>0,00</b>
<b>SA 0 / SA 1</b>	<b>(0) Nettoergebnis (21 - 22) / (1) Geldfluss operative Gebarung (31 – 32)</b>				<b>0,00</b>	<b>50.000,00</b>	<b>-50.000,00</b>	<b>0,00</b>	<b>50.000,00</b>	<b>-50.000,00</b>
<b>SU 23</b>	<b>Summe Haushaltsrücklagen</b>				<b>0,00</b>	<b>0,00</b>	<b>0,00</b>	<b>0,00</b>	<b>0,00</b>	<b>0,00</b>
<b>SA00</b>	<b>Nettoergebnis nach Zuw./Entn. Haushaltsrücklagen (Saldo 0 +/- SU23)</b>				<b>0,00</b>	<b>50.000,00</b>	<b>-50.000,00</b>			
<b>Investive Gebarung</b>										
<b>SU 33</b>	<b>Summe Einzahlungen investive Gebarung</b>							<b>0,00</b>	<b>0,00</b>	<b>0,00</b>
5/851250-050000	Sonderanlagen		3412	40					50.000,00	-50.000,00
<b>SU 34</b>	<b>Summe Auszahlungen investive Gebarung</b>							<b>0,00</b>	<b>50.000,00</b>	<b>-50.000,00</b>
<b>SA2</b>	<b>Saldo (2) Geldfluss aus der Investiven Gebarung (33 – 34)</b>							<b>0,00</b>	<b>-50.000,00</b>	<b>50.000,00</b>
<b>SA3</b>	<b>Saldo (3) Nettofinanzierungssaldo (Saldo 1 + Saldo 2)</b>							<b>0,00</b>	<b>0,00</b>	<b>0,00</b>
<b>Finanzierungstätigkeit</b>										
<b>SU 35</b>	<b>Summe Einzahlungen aus der Finanzierungstätigkeit</b>							<b>0,00</b>	<b>0,00</b>	<b>0,00</b>

		MVAG	MVAG	QU	Ergebnisrechnung			Finanzierungsrechnung		
		EH	FH		RA 2020	VA 2020	RA - VA	RA 2020	VA 2020	RA - VA
SU 36	Summe Auszahlungen aus der Finanzierungstätigkeit							0,00	0,00	0,00
SA4	Saldo (4) Geldfluss aus der Finanzierungstätigkeit (35 – 36)							0,00	0,00	0,00
SA5	Saldo (5) Geldfluss aus der voranschlagswirksamen Gebarung (Saldo 3 + Saldo 4)							0,00	0,00	0,00
88	Wirtschaftliche Unternehmungen (Fortsetzung)									
882	Werbebetriebe									
882000	Werbebetriebe									
Operative Gebarung										
2/882000+811000	Vermietung Plakatständer	2115	3115	14	1.144,25	2.000,00	-855,75	1.144,25	2.000,00	-855,75
SU 21 / 31	Summe Erträge / Einzahlungen operative Gebarung				1.144,25	2.000,00	-855,75	1.144,25	2.000,00	-855,75
1/882000-400000	Geringwertige Wirtschaftsgüter (GWG)	2221	3221	23	675,00	1.200,00	-525,00	675,00	1.200,00	-525,00
1/882000-680000	Planmäßige Abschreibung	2226			294,60	300,00	-5,40			
SU 22 / 32	Summe Aufwendungen / Auszahlungen operative Gebarung				969,60	1.500,00	-530,40	675,00	1.200,00	-525,00
SA 0 / SA 1	(0) Nettoergebnis (21 - 22) / (1) Geldfluss operative Gebarung (31 – 32)				174,65	500,00	-325,35	469,25	800,00	-330,75
SU 23	Summe Haushaltsrücklagen				0,00	0,00	0,00	0,00	0,00	0,00
SA00	Nettoergebnis nach Zuw./Entn. Haushaltsrücklagen (Saldo 0 +/- SU23)				174,65	500,00	-325,35			
Investive Gebarung										
SU 33	Summe Einzahlungen investive Gebarung							0,00	0,00	0,00
SU 34	Summe Auszahlungen investive Gebarung							0,00	0,00	0,00
SA2	Saldo (2) Geldfluss aus der Investiven Gebarung (33 – 34)							0,00	0,00	0,00
SA3	Saldo (3) Nettofinanzierungssaldo (Saldo 1 + Saldo 2)							469,25	800,00	-330,75
Finanzierungstätigkeit										
SU 35	Summe Einzahlungen aus der Finanzierungstätigkeit							0,00	0,00	0,00
SU 36	Summe Auszahlungen aus der Finanzierungstätigkeit							0,00	0,00	0,00
SA4	Saldo (4) Geldfluss aus der Finanzierungstätigkeit (35 – 36)							0,00	0,00	0,00
SA5	Saldo (5) Geldfluss aus der voranschlagswirksamen Gebarung (Saldo 3 + Saldo 4)							469,25	800,00	-330,75
888	Bestattungsunternehmungen									
888000	Bestattungsunternehmungen									
Operative Gebarung										
SU 21 / 31	Summe Erträge / Einzahlungen operative Gebarung				0,00	0,00	0,00	0,00	0,00	0,00
1/888000-710000	Öffentliche Abgaben	2225	3225	24	40,00	100,00	-60,00	40,00	100,00	-60,00
SU 22 / 32	Summe Aufwendungen / Auszahlungen operative Gebarung				40,00	100,00	-60,00	40,00	100,00	-60,00
SA 0 / SA 1	(0) Nettoergebnis (21 - 22) / (1) Geldfluss operative Gebarung (31 – 32)				-40,00	-100,00	60,00	-40,00	-100,00	60,00
SU 23	Summe Haushaltsrücklagen				0,00	0,00	0,00	0,00	0,00	0,00
SA00	Nettoergebnis nach Zuw./Entn. Haushaltsrücklagen (Saldo 0 +/- SU23)				-40,00	-100,00	60,00			

		MVAG	MVAG	QU	Ergebnisrechnung			Finanzierungsrechnung		
		EH	FH		RA 2020	VA 2020	RA - VA	RA 2020	VA 2020	RA - VA
<b>Investive Gebarung</b>										
SU 33	Summe Einzahlungen investive Gebarung							0,00	0,00	0,00
SU 34	Summe Auszahlungen investive Gebarung							0,00	0,00	0,00
SA2	Saldo (2) Geldfluss aus der Investiven Gebarung (33 – 34)							0,00	0,00	0,00
SA3	Saldo (3) Nettofinanzierungssaldo (Saldo 1 + Saldo 2)							-40,00	-100,00	60,00
<b>Finanzierungstätigkeit</b>										
SU 35	Summe Einzahlungen aus der Finanzierungstätigkeit							0,00	0,00	0,00
SU 36	Summe Auszahlungen aus der Finanzierungstätigkeit							0,00	0,00	0,00
SA4	Saldo (4) Geldfluss aus der Finanzierungstätigkeit (35 – 36)							0,00	0,00	0,00
SA5	Saldo (5) Geldfluss aus der voranschlagswirksamen Gebarung (Saldo 3 + Saldo 4)							-40,00	-100,00	60,00
<b>89 Wirtschaftliche Unternehmungen (Fortsetzung)</b>										
<b>891 Gast- und Schankbetriebe</b>										
<b>891000 Gast- und Schankbetriebe</b>										
<b>Operative Gebarung</b>										
SU 21 / 31	Summe Erträge / Einzahlungen operative Gebarung				0,00	0,00	0,00	0,00	0,00	0,00
1/891000-754000	Ausgaben		2231	3231 26	24,75	100,00	-75,25	24,75	100,00	-75,25
SU 22 / 32	Summe Aufwendungen / Auszahlungen operative Gebarung				24,75	100,00	-75,25	24,75	100,00	-75,25
SA 0 / SA 1	(0) Nettoergebnis (21 - 22) / (1) Geldfluss operative Gebarung (31 – 32)				-24,75	-100,00	75,25	-24,75	-100,00	75,25
SU 23	Summe Haushaltsrücklagen				0,00	0,00	0,00	0,00	0,00	0,00
SA00	Nettoergebnis nach Zuw./Entn. Haushaltsrücklagen (Saldo 0 +/- SU23)				-24,75	-100,00	75,25			
<b>Investive Gebarung</b>										
SU 33	Summe Einzahlungen investive Gebarung							0,00	0,00	0,00
SU 34	Summe Auszahlungen investive Gebarung							0,00	0,00	0,00
SA2	Saldo (2) Geldfluss aus der Investiven Gebarung (33 – 34)							0,00	0,00	0,00
SA3	Saldo (3) Nettofinanzierungssaldo (Saldo 1 + Saldo 2)							-24,75	-100,00	75,25
<b>Finanzierungstätigkeit</b>										
SU 35	Summe Einzahlungen aus der Finanzierungstätigkeit							0,00	0,00	0,00
SU 36	Summe Auszahlungen aus der Finanzierungstätigkeit							0,00	0,00	0,00
SA4	Saldo (4) Geldfluss aus der Finanzierungstätigkeit (35 – 36)							0,00	0,00	0,00
SA5	Saldo (5) Geldfluss aus der voranschlagswirksamen Gebarung (Saldo 3 + Saldo 4)							-24,75	-100,00	75,25

		MVAG EH	MVAG FH	QU	Ergebnisrechnung			Finanzierungsrechnung		
					RA 2020	VA 2020	RA - VA	RA 2020	VA 2020	RA - VA
<b>9 Finanzwirtschaft</b>										
<b>90</b>	<b>Gesonderte Verwaltung</b>									
<b>900</b>	<b>Gesonderte Verwaltung</b>									
<b>900000</b>	<b>Finanzabteilung u. Finanzverwaltung</b>									
<b>Operative Gebarung</b>										
2/900000+829000	Sonstige Einnahmen Korr.UST	2116	3116	18	69,73	100,00	-30,27	69,73	100,00	-30,27
2/900000+829100	Nicht behob. Jagdpacht u. Gemeindeanteil Jagdpacht	2116	3116	18	1.350,00	1.600,00	-250,00	1.350,00	1.600,00	-250,00
2/900000+829910	Zuführungen von Projekten	2116	3116	18	218,80		218,80	218,80		218,80
<b>SU 21 / 31</b>	<b>Summe Erträge / Einzahlungen operative Gebarung</b>				<b>1.638,53</b>	<b>1.700,00</b>	<b>-61,47</b>	<b>1.638,53</b>	<b>1.700,00</b>	<b>-61,47</b>
1/900000-729000	Sonstige Ausgaben Korr.UST	2225	3225	24	6.847,01	2.000,00	4.847,01	6.847,01	2.000,00	4.847,01
1/900000-729910	Mittel aus operativer Gebarung zu investiver Gebarung	2225	3225	24	51.687,93		51.687,93	51.687,93		51.687,93
<b>SU 22 / 32</b>	<b>Summe Aufwendungen / Auszahlungen operative Gebarung</b>				<b>58.534,94</b>	<b>2.000,00</b>	<b>56.534,94</b>	<b>58.534,94</b>	<b>2.000,00</b>	<b>56.534,94</b>
<b>SA 0 / SA 1</b>	<b>(0) Nettoergebnis (21 - 22) / (1) Geldfluss operative Gebarung (31 – 32)</b>				<b>-56.896,41</b>	<b>-300,00</b>	<b>-56.596,41</b>	<b>-56.896,41</b>	<b>-300,00</b>	<b>-56.596,41</b>
<b>SU 23</b>	<b>Summe Haushaltsrücklagen</b>				<b>0,00</b>	<b>0,00</b>	<b>0,00</b>	<b>0,00</b>	<b>0,00</b>	<b>0,00</b>
<b>SA00</b>	<b>Nettoergebnis nach Zuw./Entn. Haushaltsrücklagen (Saldo 0 +/- SU23)</b>				<b>-56.896,41</b>	<b>-300,00</b>	<b>-56.596,41</b>			
<b>Investive Gebarung</b>										
<b>SU 33</b>	<b>Summe Einzahlungen investive Gebarung</b>							<b>0,00</b>	<b>0,00</b>	<b>0,00</b>
<b>SU 34</b>	<b>Summe Auszahlungen investive Gebarung</b>							<b>0,00</b>	<b>0,00</b>	<b>0,00</b>
<b>SA2</b>	<b>Saldo (2) Geldfluss aus der Investiven Gebarung (33 – 34)</b>							<b>0,00</b>	<b>0,00</b>	<b>0,00</b>
<b>SA3</b>	<b>Saldo (3) Nettofinanzierungssaldo (Saldo 1 + Saldo 2)</b>							<b>-56.896,41</b>	<b>-300,00</b>	<b>-56.596,41</b>
<b>Finanzierungstätigkeit</b>										
<b>SU 35</b>	<b>Summe Einzahlungen aus der Finanzierungstätigkeit</b>							<b>0,00</b>	<b>0,00</b>	<b>0,00</b>
<b>SU 36</b>	<b>Summe Auszahlungen aus der Finanzierungstätigkeit</b>							<b>0,00</b>	<b>0,00</b>	<b>0,00</b>
<b>SA4</b>	<b>Saldo (4) Geldfluss aus der Finanzierungstätigkeit (35 – 36)</b>							<b>0,00</b>	<b>0,00</b>	<b>0,00</b>
<b>SA5</b>	<b>Saldo (5) Geldfluss aus der voranschlagswirksamen Gebarung (Saldo 3 + Saldo 4)</b>							<b>-56.896,41</b>	<b>-300,00</b>	<b>-56.596,41</b>
<b>91</b>	<b>Kapitalvermögen und Stiftungen ohne eigene Rechtspers</b>									
<b>910</b>	<b>Geldverkehr</b>									
<b>910000</b>	<b>Geldverkehr</b>									
<b>Operative Gebarung</b>										
2/910000+823000	Zinsen	2131	3131	14	3.434,88	3.000,00	434,88	3.434,88	3.000,00	434,88
<b>SU 21 / 31</b>	<b>Summe Erträge / Einzahlungen operative Gebarung</b>				<b>3.434,88</b>	<b>3.000,00</b>	<b>434,88</b>	<b>3.434,88</b>	<b>3.000,00</b>	<b>434,88</b>
1/910000-650000	Zinsen f. Kassenkredit	2241	3241	25		2.700,00	-2.700,00		2.700,00	-2.700,00
1/910000-659000	Geldverkehrsspesen	2244	3244	24	13.626,39	15.000,00	-1.373,61	13.626,39	15.000,00	-1.373,61

		MVAG	MVAG	QU	Ergebnisrechnung			Finanzierungsrechnung		
		EH	FH		RA 2020	VA 2020	RA - VA	RA 2020	VA 2020	RA - VA
1/910000-729910	Verr. operative Gebarung zu Projekten	2225	3225	24		126.600,00	-126.600,00		126.600,00	-126.600,00
<b>SU 22 / 32</b>	<b>Summe Aufwendungen / Auszahlungen operative Gebarung</b>				<b>13.626,39</b>	<b>144.300,00</b>	<b>-130.673,61</b>	<b>13.626,39</b>	<b>144.300,00</b>	<b>-130.673,61</b>
<b>SA 0 / SA 1</b>	<b>(0) Nettoergebnis (21 - 22) / (1) Geldfluss operative Gebarung (31 - 32)</b>				<b>-10.191,51</b>	<b>-141.300,00</b>	<b>131.108,49</b>	<b>-10.191,51</b>	<b>-141.300,00</b>	<b>131.108,49</b>
<b>SU 23</b>	<b>Summe Haushaltsrücklagen</b>				<b>0,00</b>	<b>0,00</b>	<b>0,00</b>	<b>0,00</b>	<b>0,00</b>	<b>0,00</b>
<b>SA00</b>	<b>Nettoergebnis nach Zuw./Entn. Haushaltsrücklagen (Saldo 0 +/- SU23)</b>				<b>-10.191,51</b>	<b>-141.300,00</b>	<b>131.108,49</b>			
<b>Investive Gebarung</b>										
<b>SU 33</b>	<b>Summe Einzahlungen investive Gebarung</b>							<b>0,00</b>	<b>0,00</b>	<b>0,00</b>
<b>SU 34</b>	<b>Summe Auszahlungen investive Gebarung</b>							<b>0,00</b>	<b>0,00</b>	<b>0,00</b>
<b>SA2</b>	<b>Saldo (2) Geldfluss aus der Investiven Gebarung (33 - 34)</b>							<b>0,00</b>	<b>0,00</b>	<b>0,00</b>
<b>SA3</b>	<b>Saldo (3) Nettofinanzierungssaldo (Saldo 1 + Saldo 2)</b>							<b>-10.191,51</b>	<b>-141.300,00</b>	<b>131.108,49</b>
<b>Finanzierungstätigkeit</b>										
<b>SU 35</b>	<b>Summe Einzahlungen aus der Finanzierungstätigkeit</b>							<b>0,00</b>	<b>0,00</b>	<b>0,00</b>
<b>SU 36</b>	<b>Summe Auszahlungen aus der Finanzierungstätigkeit</b>							<b>0,00</b>	<b>0,00</b>	<b>0,00</b>
<b>SA4</b>	<b>Saldo (4) Geldfluss aus der Finanzierungstätigkeit (35 - 36)</b>							<b>0,00</b>	<b>0,00</b>	<b>0,00</b>
<b>SA5</b>	<b>Saldo (5) Geldfluss aus der voranschlagswirksamen Gebarung (Saldo 3 + Saldo 4)</b>							<b>-10.191,51</b>	<b>-141.300,00</b>	<b>131.108,49</b>
<b>911</b>	<b>Darlehen (soweit nicht aufgeteilt)</b>									
<b>911000</b>	<b>Darlehen</b>									
<b>Operative Gebarung</b>										
2/911000+820000	Zinsen Verw.+Verm.GesmbH	2131	3131	14	2.968,67	5.300,00	-2.331,33	2.968,67	5.300,00	-2.331,33
<b>SU 21 / 31</b>	<b>Summe Erträge / Einzahlungen operative Gebarung</b>				<b>2.968,67</b>	<b>5.300,00</b>	<b>-2.331,33</b>	<b>2.968,67</b>	<b>5.300,00</b>	<b>-2.331,33</b>
<b>SU 22 / 32</b>	<b>Summe Aufwendungen / Auszahlungen operative Gebarung</b>				<b>0,00</b>	<b>0,00</b>	<b>0,00</b>	<b>0,00</b>	<b>0,00</b>	<b>0,00</b>
<b>SA 0 / SA 1</b>	<b>(0) Nettoergebnis (21 - 22) / (1) Geldfluss operative Gebarung (31 - 32)</b>				<b>2.968,67</b>	<b>5.300,00</b>	<b>-2.331,33</b>	<b>2.968,67</b>	<b>5.300,00</b>	<b>-2.331,33</b>
<b>SU 23</b>	<b>Summe Haushaltsrücklagen</b>				<b>0,00</b>	<b>0,00</b>	<b>0,00</b>	<b>0,00</b>	<b>0,00</b>	<b>0,00</b>
<b>SA00</b>	<b>Nettoergebnis nach Zuw./Entn. Haushaltsrücklagen (Saldo 0 +/- SU23)</b>				<b>2.968,67</b>	<b>5.300,00</b>	<b>-2.331,33</b>			
<b>Investive Gebarung</b>										
2/911000+245000	Rückzahlung Verw.+Verm.GesmbH		3323	53				60.000,00	40.000,00	20.000,00
<b>SU 33</b>	<b>Summe Einzahlungen investive Gebarung</b>							<b>60.000,00</b>	<b>40.000,00</b>	<b>20.000,00</b>
<b>SU 34</b>	<b>Summe Auszahlungen investive Gebarung</b>							<b>0,00</b>	<b>0,00</b>	<b>0,00</b>
<b>SA2</b>	<b>Saldo (2) Geldfluss aus der Investiven Gebarung (33 - 34)</b>							<b>60.000,00</b>	<b>40.000,00</b>	<b>20.000,00</b>
<b>SA3</b>	<b>Saldo (3) Nettofinanzierungssaldo (Saldo 1 + Saldo 2)</b>							<b>62.968,67</b>	<b>45.300,00</b>	<b>17.668,67</b>
<b>Finanzierungstätigkeit</b>										
<b>SU 35</b>	<b>Summe Einzahlungen aus der Finanzierungstätigkeit</b>							<b>0,00</b>	<b>0,00</b>	<b>0,00</b>
<b>SU 36</b>	<b>Summe Auszahlungen aus der Finanzierungstätigkeit</b>							<b>0,00</b>	<b>0,00</b>	<b>0,00</b>
<b>SA4</b>	<b>Saldo (4) Geldfluss aus der Finanzierungstätigkeit (35 - 36)</b>							<b>0,00</b>	<b>0,00</b>	<b>0,00</b>
<b>SA5</b>	<b>Saldo (5) Geldfluss aus der voranschlagswirksamen Gebarung (Saldo 3 + Saldo 4)</b>							<b>62.968,67</b>	<b>45.300,00</b>	<b>17.668,67</b>



		MVAG	MVAG	QU	Ergebnisrechnung			Finanzierungsrechnung		
		EH	FH		RA 2020	VA 2020	RA - VA	RA 2020	VA 2020	RA - VA
<b>912</b>	<b>Rücklagen (soweit nicht aufteilbar)</b>									
<b>912000</b>	<b>Rücklagen</b>									
<b>Operative Gebarung</b>										
2/912000+829000	Einzahlg. Umweltfonds f.Rücklage	2116	3116	18	1.270.000,00		1.270.000,00	1.270.000,00		1.270.000,00
<b>SU 21 / 31</b>	<b>Summe Erträge / Einzahlungen operative Gebarung</b>				<b>1.270.000,00</b>	<b>0,00</b>	<b>1.270.000,00</b>	<b>1.270.000,00</b>	<b>0,00</b>	<b>1.270.000,00</b>
<b>SU 22 / 32</b>	<b>Summe Aufwendungen / Auszahlungen operative Gebarung</b>				<b>0,00</b>	<b>0,00</b>	<b>0,00</b>	<b>0,00</b>	<b>0,00</b>	<b>0,00</b>
<b>SA 0 / SA 1</b>	<b>(0) Nettoergebnis (21 - 22) / (1) Geldfluss operative Gebarung (31 - 32)</b>				<b>1.270.000,00</b>	<b>0,00</b>	<b>1.270.000,00</b>	<b>1.270.000,00</b>	<b>0,00</b>	<b>1.270.000,00</b>
2/912000+895000	Entnahmen von allgemeinen Haushaltsrücklagen	2301			136.010,02	76.000,00	60.010,02			
1/912000-794000	Zuweisung an zweckgebundene Haushaltsrücklagen	2401			1.270.000,00		-1.270.000,00			
1/912000-795000	Zuweisung an allgemeine Haushaltsrücklagen	2401			2.209,07		-2.209,07			
<b>SU 23</b>	<b>Summe Haushaltsrücklagen</b>				<b>-1.136.199,05</b>	<b>76.000,00</b>	<b>-1.212.199,05</b>	<b>0,00</b>	<b>0,00</b>	<b>0,00</b>
<b>SA00</b>	<b>Nettoergebnis nach Zuw./Entn. Haushaltsrücklagen (Saldo 0 +/- SU23)</b>				<b>133.800,95</b>	<b>76.000,00</b>	<b>57.800,95</b>			
<b>Investive Gebarung</b>										
<b>SU 33</b>	<b>Summe Einzahlungen investive Gebarung</b>							<b>0,00</b>	<b>0,00</b>	<b>0,00</b>
<b>SU 34</b>	<b>Summe Auszahlungen investive Gebarung</b>							<b>0,00</b>	<b>0,00</b>	<b>0,00</b>
<b>SA2</b>	<b>Saldo (2) Geldfluss aus der Investiven Gebarung (33 - 34)</b>							<b>0,00</b>	<b>0,00</b>	<b>0,00</b>
<b>SA3</b>	<b>Saldo (3) Nettofinanzierungssaldo (Saldo 1 + Saldo 2)</b>							<b>1.270.000,00</b>	<b>0,00</b>	<b>1.270.000,00</b>
<b>Finanzierungstätigkeit</b>										
<b>SU 35</b>	<b>Summe Einzahlungen aus der Finanzierungstätigkeit</b>							<b>0,00</b>	<b>0,00</b>	<b>0,00</b>
<b>SU 36</b>	<b>Summe Auszahlungen aus der Finanzierungstätigkeit</b>							<b>0,00</b>	<b>0,00</b>	<b>0,00</b>
<b>SA4</b>	<b>Saldo (4) Geldfluss aus der Finanzierungstätigkeit (35 - 36)</b>							<b>0,00</b>	<b>0,00</b>	<b>0,00</b>
<b>SA5</b>	<b>Saldo (5) Geldfluss aus der voranschlagswirksamen Gebarung (Saldo 3 + Saldo 4)</b>							<b>1.270.000,00</b>	<b>0,00</b>	<b>1.270.000,00</b>
<b>92</b>	<b>Öffentliche Abgaben</b>									
<b>920</b>	<b>Ausschließliche Gemeindeabgaben</b>									
<b>920000</b>	<b>Ausschließliche Gemeindeabgaben</b>									
<b>Operative Gebarung</b>										
2/920000+830000	Grundsteuer A	2111	3111	10	93.530,69	94.000,00	-469,31	90.312,32	94.000,00	-3.687,68
2/920000+831000	Grundsteuer B	2111	3111	10	876.599,50	852.000,00	24.599,50	815.438,05	852.000,00	-36.561,95
2/920000+833000	Kommunalsteuer	2111	3111	10	2.526.394,58	2.468.200,00	58.194,58	2.539.772,71	2.468.200,00	71.572,71
2/920000+837000	Lustbarkeitsabgabe	2111	3111	10	312,50	800,00	-487,50	312,50	800,00	-487,50
2/920000+838000	Hundeabgabe	2111	3111	10	44.582,68	46.500,00	-1.917,32	44.818,68	46.500,00	-1.681,32
2/920000+841000	Gebrauchsabgabe	2111	3111	10	187.986,23	185.000,00	2.986,23	187.986,23	185.000,00	2.986,23
2/920000+849000	Nebenansprüche (Mahngebühren)	2111	3111	10	3.302,15	2.200,00	1.102,15	1.793,50	2.200,00	-406,50
2/920000+850000	Aufschliessungsbeitr.	2111	3111	10	609.711,66	492.200,00	117.511,66	609.711,66	492.200,00	117.511,66

		MVAG	MVAG	QU	Ergebnisrechnung			Finanzierungsrechnung		
		EH	FH		RA 2020	VA 2020	RA - VA	RA 2020	VA 2020	RA - VA
2/920000+856000	Verwaltungsabgaben	2111	3111	10	34.499,40	31.700,00	2.799,40	34.499,40	31.700,00	2.799,40
2/920000+856100	Verwaltungsabgabe Urnenaufbewahrung	2111	3111	10	1.590,00	1.900,00	-310,00	1.590,00	1.900,00	-310,00
2/920000+857000	Kommissionsgebühren	2111	3111	10	219,40	500,00	-280,60	219,40	500,00	-280,60
<b>SU 21 / 31</b>	<b>Summe Erträge / Einzahlungen operative Gebarung</b>				<b>4.378.728,79</b>	<b>4.175.000,00</b>	<b>203.728,79</b>	<b>4.326.454,45</b>	<b>4.175.000,00</b>	<b>151.454,45</b>
1/920000-691000	Abschreibungen	2225	3225	24	21.272,85	23.000,00	-1.727,15	21.272,85	23.000,00	-1.727,15
<b>SU 22 / 32</b>	<b>Summe Aufwendungen / Auszahlungen operative Gebarung</b>				<b>21.272,85</b>	<b>23.000,00</b>	<b>-1.727,15</b>	<b>21.272,85</b>	<b>23.000,00</b>	<b>-1.727,15</b>
<b>SA 0 / SA 1</b>	<b>(0) Nettoergebnis (21 - 22) / (1) Geldfluss operative Gebarung (31 - 32)</b>				<b>4.357.455,94</b>	<b>4.152.000,00</b>	<b>205.455,94</b>	<b>4.305.181,60</b>	<b>4.152.000,00</b>	<b>153.181,60</b>
<b>SU 23</b>	<b>Summe Haushaltsrücklagen</b>				<b>0,00</b>	<b>0,00</b>	<b>0,00</b>	<b>0,00</b>	<b>0,00</b>	<b>0,00</b>
<b>SA00</b>	<b>Nettoergebnis nach Zuw./Entn. Haushaltsrücklagen (Saldo 0 +/- SU23)</b>				<b>4.357.455,94</b>	<b>4.152.000,00</b>	<b>205.455,94</b>			
<b>Investive Gebarung</b>										
<b>SU 33</b>	<b>Summe Einzahlungen investive Gebarung</b>							<b>0,00</b>	<b>0,00</b>	<b>0,00</b>
<b>SU 34</b>	<b>Summe Auszahlungen investive Gebarung</b>							<b>0,00</b>	<b>0,00</b>	<b>0,00</b>
<b>SA2</b>	<b>Saldo (2) Geldfluss aus der Investiven Gebarung (33 - 34)</b>							<b>0,00</b>	<b>0,00</b>	<b>0,00</b>
<b>SA3</b>	<b>Saldo (3) Nettofinanzierungssaldo (Saldo 1 + Saldo 2)</b>							<b>4.305.181,60</b>	<b>4.152.000,00</b>	<b>153.181,60</b>
<b>Finanzierungstätigkeit</b>										
<b>SU 35</b>	<b>Summe Einzahlungen aus der Finanzierungstätigkeit</b>							<b>0,00</b>	<b>0,00</b>	<b>0,00</b>
<b>SU 36</b>	<b>Summe Auszahlungen aus der Finanzierungstätigkeit</b>							<b>0,00</b>	<b>0,00</b>	<b>0,00</b>
<b>SA4</b>	<b>Saldo (4) Geldfluss aus der Finanzierungstätigkeit (35 - 36)</b>							<b>0,00</b>	<b>0,00</b>	<b>0,00</b>
<b>SA5</b>	<b>Saldo (5) Geldfluss aus der voranschlagswirksamen Gebarung (Saldo 3 + Saldo 4)</b>							<b>4.305.181,60</b>	<b>4.152.000,00</b>	<b>153.181,60</b>
<b>921</b>	<b>Zwischen Ländern und Gemeinden geteilte Abgaben</b>									
<b>921000</b>	<b>Zwischen Ländern und Gemeinden geteilte Abgaben</b>									
<b>Operative Gebarung</b>										
2/921000+834000	Nächtigungstaxe	2111	3111	10	4.265,83	4.000,00	265,83	4.265,83	4.000,00	265,83
2/921000+834100	Interessentenbeitrag	2111	3111	10	67.008,40	67.000,00	8,40	67.008,40	67.000,00	8,40
<b>SU 21 / 31</b>	<b>Summe Erträge / Einzahlungen operative Gebarung</b>				<b>71.274,23</b>	<b>71.000,00</b>	<b>274,23</b>	<b>71.274,23</b>	<b>71.000,00</b>	<b>274,23</b>
<b>SU 22 / 32</b>	<b>Summe Aufwendungen / Auszahlungen operative Gebarung</b>				<b>0,00</b>	<b>0,00</b>	<b>0,00</b>	<b>0,00</b>	<b>0,00</b>	<b>0,00</b>
<b>SA 0 / SA 1</b>	<b>(0) Nettoergebnis (21 - 22) / (1) Geldfluss operative Gebarung (31 - 32)</b>				<b>71.274,23</b>	<b>71.000,00</b>	<b>274,23</b>	<b>71.274,23</b>	<b>71.000,00</b>	<b>274,23</b>
<b>SU 23</b>	<b>Summe Haushaltsrücklagen</b>				<b>0,00</b>	<b>0,00</b>	<b>0,00</b>	<b>0,00</b>	<b>0,00</b>	<b>0,00</b>
<b>SA00</b>	<b>Nettoergebnis nach Zuw./Entn. Haushaltsrücklagen (Saldo 0 +/- SU23)</b>				<b>71.274,23</b>	<b>71.000,00</b>	<b>274,23</b>			
<b>Investive Gebarung</b>										
<b>SU 33</b>	<b>Summe Einzahlungen investive Gebarung</b>							<b>0,00</b>	<b>0,00</b>	<b>0,00</b>
<b>SU 34</b>	<b>Summe Auszahlungen investive Gebarung</b>							<b>0,00</b>	<b>0,00</b>	<b>0,00</b>
<b>SA2</b>	<b>Saldo (2) Geldfluss aus der Investiven Gebarung (33 - 34)</b>							<b>0,00</b>	<b>0,00</b>	<b>0,00</b>
<b>SA3</b>	<b>Saldo (3) Nettofinanzierungssaldo (Saldo 1 + Saldo 2)</b>							<b>71.274,23</b>	<b>71.000,00</b>	<b>274,23</b>
<b>Finanzierungstätigkeit</b>										
<b>SU 35</b>	<b>Summe Einzahlungen aus der Finanzierungstätigkeit</b>							<b>0,00</b>	<b>0,00</b>	<b>0,00</b>
<b>SU 36</b>	<b>Summe Auszahlungen aus der Finanzierungstätigkeit</b>							<b>0,00</b>	<b>0,00</b>	<b>0,00</b>

		MVAG	MVAG	QU	Ergebnisrechnung			Finanzierungsrechnung		
		EH	FH		RA 2020	VA 2020	RA - VA	RA 2020	VA 2020	RA - VA
SA4	Saldo (4) Geldfluss aus der Finanzierungstätigkeit (35 – 36)							0,00	0,00	0,00
SA5	Saldo (5) Geldfluss aus der voranschlagswirksamen Gebarung (Saldo 3 + Saldo 4)							71.274,23	71.000,00	274,23
925	Ertragsanteile an gemeinschaftlichen Bundesabgaben									
925000	Ertragsanteile an gemein- schaftlichen Bundesabgaben									
<b>Operative Gebarung</b>										
2/925000+859400	Bev.Schlüssel	2112	3112	11	10.500.634,60	10.400.000,00	100.634,60	10.500.634,60	10.400.000,00	100.634,60
SU 21 / 31	Summe Erträge / Einzahlungen operative Gebarung				10.500.634,60	10.400.000,00	100.634,60	10.500.634,60	10.400.000,00	100.634,60
SU 22 / 32	Summe Aufwendungen / Auszahlungen operative Gebarung				0,00	0,00	0,00	0,00	0,00	0,00
SA 0 / SA 1	(0) Nettoergebnis (21 - 22) / (1) Geldfluss operative Gebarung (31 – 32)				10.500.634,60	10.400.000,00	100.634,60	10.500.634,60	10.400.000,00	100.634,60
SU 23	Summe Haushaltsrücklagen				0,00	0,00	0,00	0,00	0,00	0,00
SA00	Nettoergebnis nach Zuw./Entn. Haushaltsrücklagen (Saldo 0 +/- SU23)				10.500.634,60	10.400.000,00	100.634,60			
<b>Investive Gebarung</b>										
SU 33	Summe Einzahlungen investive Gebarung							0,00	0,00	0,00
SU 34	Summe Auszahlungen investive Gebarung							0,00	0,00	0,00
SA2	Saldo (2) Geldfluss aus der Investiven Gebarung (33 – 34)							0,00	0,00	0,00
SA3	Saldo (3) Nettofinanzierungssaldo (Saldo 1 + Saldo 2)							10.500.634,60	10.400.000,00	100.634,60
<b>Finanzierungstätigkeit</b>										
SU 35	Summe Einzahlungen aus der Finanzierungstätigkeit							0,00	0,00	0,00
SU 36	Summe Auszahlungen aus der Finanzierungstätigkeit							0,00	0,00	0,00
SA4	Saldo (4) Geldfluss aus der Finanzierungstätigkeit (35 – 36)							0,00	0,00	0,00
SA5	Saldo (5) Geldfluss aus der voranschlagswirksamen Gebarung (Saldo 3 + Saldo 4)							10.500.634,60	10.400.000,00	100.634,60
94	Finanzzuweisungen und Zuschüsse									
940	Bedarfszuweisungen									
940000	Bedarfszuweisungen									
<b>Operative Gebarung</b>										
2/940000+871100	Härteausgleich Land NÖ	2121	3121	33	67.771,59	67.800,00	-28,41	67.771,59	67.800,00	-28,41
SU 21 / 31	Summe Erträge / Einzahlungen operative Gebarung				67.771,59	67.800,00	-28,41	67.771,59	67.800,00	-28,41
SU 22 / 32	Summe Aufwendungen / Auszahlungen operative Gebarung				0,00	0,00	0,00	0,00	0,00	0,00
SA 0 / SA 1	(0) Nettoergebnis (21 - 22) / (1) Geldfluss operative Gebarung (31 – 32)				67.771,59	67.800,00	-28,41	67.771,59	67.800,00	-28,41
SU 23	Summe Haushaltsrücklagen				0,00	0,00	0,00	0,00	0,00	0,00
SA00	Nettoergebnis nach Zuw./Entn. Haushaltsrücklagen (Saldo 0 +/- SU23)				67.771,59	67.800,00	-28,41			
<b>Investive Gebarung</b>										
SU 33	Summe Einzahlungen investive Gebarung							0,00	0,00	0,00
SU 34	Summe Auszahlungen investive Gebarung							0,00	0,00	0,00
SA2	Saldo (2) Geldfluss aus der Investiven Gebarung (33 – 34)							0,00	0,00	0,00

		MVAG	MVAG	QU	Ergebnisrechnung			Finanzierungsrechnung		
		EH	FH		RA 2020	VA 2020	RA - VA	RA 2020	VA 2020	RA - VA
<b>SA3</b>	<b>Saldo (3) Nettofinanzierungssaldo (Saldo 1 + Saldo 2)</b>							<b>67.771,59</b>	<b>67.800,00</b>	<b>-28,41</b>
<b>Finanzierungstätigkeit</b>										
<b>SU 35</b>	<b>Summe Einzahlungen aus der Finanzierungstätigkeit</b>							<b>0,00</b>	<b>0,00</b>	<b>0,00</b>
<b>SU 36</b>	<b>Summe Auszahlungen aus der Finanzierungstätigkeit</b>							<b>0,00</b>	<b>0,00</b>	<b>0,00</b>
<b>SA4</b>	<b>Saldo (4) Geldfluss aus der Finanzierungstätigkeit (35 – 36)</b>							<b>0,00</b>	<b>0,00</b>	<b>0,00</b>
<b>SA5</b>	<b>Saldo (5) Geldfluss aus der voranschlagswirksamen Gebarung (Saldo 3 + Saldo 4)</b>							<b>67.771,59</b>	<b>67.800,00</b>	<b>-28,41</b>
<b>941</b>	<b>Sonstige Finanzzuweisungen nach dem FAG</b>									
<b>941000</b>	<b>Sonstige Finanzzuweisungen nach dem FAG</b>									
<b>Operative Gebarung</b>										
2/941000+860000	Laufende Transferzahlungen von Bund und Bundesfonds	2121	3121	15	118.095,60	120.000,00	-1.904,40	118.095,60	120.000,00	-1.904,40
<b>SU 21 / 31</b>	<b>Summe Erträge / Einzahlungen operative Gebarung</b>				<b>118.095,60</b>	<b>120.000,00</b>	<b>-1.904,40</b>	<b>118.095,60</b>	<b>120.000,00</b>	<b>-1.904,40</b>
<b>SU 22 / 32</b>	<b>Summe Aufwendungen / Auszahlungen operative Gebarung</b>				<b>0,00</b>	<b>0,00</b>	<b>0,00</b>	<b>0,00</b>	<b>0,00</b>	<b>0,00</b>
<b>SA 0 / SA 1</b>	<b>(0) Nettoergebnis (21 - 22) / (1) Geldfluss operative Gebarung (31 – 32)</b>				<b>118.095,60</b>	<b>120.000,00</b>	<b>-1.904,40</b>	<b>118.095,60</b>	<b>120.000,00</b>	<b>-1.904,40</b>
<b>SU 23</b>	<b>Summe Haushaltsrücklagen</b>				<b>0,00</b>	<b>0,00</b>	<b>0,00</b>	<b>0,00</b>	<b>0,00</b>	<b>0,00</b>
<b>SA00</b>	<b>Nettoergebnis nach Zuw./Entn. Haushaltsrücklagen (Saldo 0 +/- SU23)</b>				<b>118.095,60</b>	<b>120.000,00</b>	<b>-1.904,40</b>			
<b>Investive Gebarung</b>										
<b>SU 33</b>	<b>Summe Einzahlungen investive Gebarung</b>							<b>0,00</b>	<b>0,00</b>	<b>0,00</b>
<b>SU 34</b>	<b>Summe Auszahlungen investive Gebarung</b>							<b>0,00</b>	<b>0,00</b>	<b>0,00</b>
<b>SA2</b>	<b>Saldo (2) Geldfluss aus der Investiven Gebarung (33 – 34)</b>							<b>0,00</b>	<b>0,00</b>	<b>0,00</b>
<b>SA3</b>	<b>Saldo (3) Nettofinanzierungssaldo (Saldo 1 + Saldo 2)</b>							<b>118.095,60</b>	<b>120.000,00</b>	<b>-1.904,40</b>
<b>Finanzierungstätigkeit</b>										
<b>SU 35</b>	<b>Summe Einzahlungen aus der Finanzierungstätigkeit</b>							<b>0,00</b>	<b>0,00</b>	<b>0,00</b>
<b>SU 36</b>	<b>Summe Auszahlungen aus der Finanzierungstätigkeit</b>							<b>0,00</b>	<b>0,00</b>	<b>0,00</b>
<b>SA4</b>	<b>Saldo (4) Geldfluss aus der Finanzierungstätigkeit (35 – 36)</b>							<b>0,00</b>	<b>0,00</b>	<b>0,00</b>
<b>SA5</b>	<b>Saldo (5) Geldfluss aus der voranschlagswirksamen Gebarung (Saldo 3 + Saldo 4)</b>							<b>118.095,60</b>	<b>120.000,00</b>	<b>-1.904,40</b>
<b>99</b>	<b>Jahresergebnis, Übergabe und Übernahme des Jahreserg</b>									
<b>992</b>	<b>Abgänge an Kassenausgaberesten und Ausfälle an Kassenein</b>									
<b>992000</b>	<b>Abgänge an Kassenausgaberesten und Ausfälle an Kasseneinnahmeresten</b>									
<b>Operative Gebarung</b>										
<b>SU 21 / 31</b>	<b>Summe Erträge / Einzahlungen operative Gebarung</b>				<b>0,00</b>	<b>0,00</b>	<b>0,00</b>	<b>0,00</b>	<b>0,00</b>	<b>0,00</b>
1/992000-691000	Abschreibungen	2225	3225	24	3.541,73	5.000,00	-1.458,27	3.541,73	5.000,00	-1.458,27
<b>SU 22 / 32</b>	<b>Summe Aufwendungen / Auszahlungen operative Gebarung</b>				<b>3.541,73</b>	<b>5.000,00</b>	<b>-1.458,27</b>	<b>3.541,73</b>	<b>5.000,00</b>	<b>-1.458,27</b>
<b>SA 0 / SA 1</b>	<b>(0) Nettoergebnis (21 - 22) / (1) Geldfluss operative Gebarung (31 – 32)</b>				<b>-3.541,73</b>	<b>-5.000,00</b>	<b>1.458,27</b>	<b>-3.541,73</b>	<b>-5.000,00</b>	<b>1.458,27</b>
<b>SU 23</b>	<b>Summe Haushaltsrücklagen</b>				<b>0,00</b>	<b>0,00</b>	<b>0,00</b>	<b>0,00</b>	<b>0,00</b>	<b>0,00</b>

		MVAG	MVAG QU	Ergebnisrechnung			Finanzierungsrechnung		
		EH	FH	RA 2020	VA 2020	RA - VA	RA 2020	VA 2020	RA - VA
SA00	Nettoergebnis nach Zuw./Entn. Haushaltsrücklagen (Saldo 0 +/- SU23)			-3.541,73	-5.000,00	1.458,27			
<b>Investive Gebarung</b>									
SU 33	Summe Einzahlungen investive Gebarung						0,00	0,00	0,00
SU 34	Summe Auszahlungen investive Gebarung						0,00	0,00	0,00
SA2	Saldo (2) Geldfluss aus der Investiven Gebarung (33 – 34)						0,00	0,00	0,00
SA3	Saldo (3) Nettofinanzierungssaldo (Saldo 1 + Saldo 2)						-3.541,73	-5.000,00	1.458,27
<b>Finanzierungstätigkeit</b>									
SU 35	Summe Einzahlungen aus der Finanzierungstätigkeit						0,00	0,00	0,00
SU 36	Summe Auszahlungen aus der Finanzierungstätigkeit						0,00	0,00	0,00
SA4	Saldo (4) Geldfluss aus der Finanzierungstätigkeit (35 – 36)						0,00	0,00	0,00
SA5	Saldo (5) Geldfluss aus der voranschlagswirksamen Gebarung (Saldo 3 + Saldo 4)						-3.541,73	-5.000,00	1.458,27



Nachweis der Investitionstätigkeit





Vorhaben	Vorhabensbezeichnung		RA 2020	VA 2020	RA - VA	Summe RA bis 2020	Summe VA bis 2020	Summe RA - VA bis 2020
Konto	Bezeichnung							
<b>1010000</b>	<b>Sanierung + Umbau Gemeindeamt (2018 bis 2025)</b>							
	<b>Auszahlungen - Investitionen - Mittelverwendung</b>		<b>83.122,00</b>	<b>63.100,00</b>	<b>20.022,00</b>	<b>0,00</b>	<b>0,00</b>	<b>0,00</b>
	<b>Anschaffungs- oder Herstellungskosten</b>		<b>83.122,00</b>	<b>63.100,00</b>	<b>20.022,00</b>	<b>0,00</b>	<b>0,00</b>	<b>0,00</b>
5/010000-010000	Gebäude		33.887,30	63.100,00	-29.212,70			
5/010000-794000	Zuweisung an zweckgebundene Haushaltsrücklagen		49.234,70		49.234,70			
	<b>Einzahlungen - Finanzierung - Mittelherkunft</b>		<b>83.122,00</b>	<b>63.100,00</b>	<b>20.022,00</b>	<b>0,00</b>	<b>0,00</b>	<b>0,00</b>
	<b>Mittel aus Geldfluss aus der operativen Gebarung</b>		<b>33.122,00</b>	<b>33.100,00</b>	<b>22,00</b>	<b>0,00</b>	<b>0,00</b>	<b>0,00</b>
6/010000+829960	Übernahme IST-Überschuss 2019		33.122,00	33.100,00	22,00			
	<b>Bedarfszuweisungen/KTZ</b>		<b>50.000,00</b>	<b>30.000,00</b>	<b>20.000,00</b>	<b>0,00</b>	<b>0,00</b>	<b>0,00</b>
6/010000+871100	Bedarfszuweisungen		50.000,00	30.000,00	20.000,00			
	<b>Haushaltsrücklagen/Zahlungsmittelreserven</b>		<b>0,00</b>	<b>0,00</b>	<b>0,00</b>	<b>0,00</b>	<b>0,00</b>	<b>0,00</b>
	<b>Sonstige Kapitaltransfers und Subventionen</b>		<b>0,00</b>	<b>0,00</b>	<b>0,00</b>	<b>0,00</b>	<b>0,00</b>	<b>0,00</b>
	<b>Darlehen</b>		<b>0,00</b>	<b>0,00</b>	<b>0,00</b>	<b>0,00</b>	<b>0,00</b>	<b>0,00</b>
	<b>Finanzierungsleasing</b>		<b>0,00</b>	<b>0,00</b>	<b>0,00</b>	<b>0,00</b>	<b>0,00</b>	<b>0,00</b>
	<b>Veräußerung langfristiges Vermögen und sonstiges</b>		<b>0,00</b>	<b>0,00</b>	<b>0,00</b>	<b>0,00</b>	<b>0,00</b>	<b>0,00</b>
<b>Finanzierungsergebnis 1010000</b>			<b>0,00</b>	<b>0,00</b>	<b>0,00</b>	<b>0,00</b>	<b>0,00</b>	<b>0,00</b>
offene Verbindlichkeiten			0,00					
offene Forderungen			0,00					

Vorhaben	Vorhabensbezeichnung		RA 2020	VA 2020	RA - VA	Summe RA bis 2020	Summe VA bis 2020	Summe RA - VA bis 2020
Konto	Bezeichnung							
<b>1163021</b>	<b>Kfz FF Franzensdorf (2019 bis 2021)</b>							
	<b>Auszahlungen - Investitionen - Mittelverwendung</b>		<b>33.991,20</b>	<b>33.800,00</b>	<b>191,20</b>	<b>0,00</b>	<b>0,00</b>	<b>0,00</b>
	<b>Anschaffungs- oder Herstellungskosten</b>		<b>33.991,20</b>	<b>33.800,00</b>	<b>191,20</b>	<b>0,00</b>	<b>0,00</b>	<b>0,00</b>
	5/163021-729910	Überschuss zu operat.HH	218,80		218,80			
	5/163021-729960	Übernahme IST-Fehlbetrag 2019	33.772,40	33.800,00	-27,60			
	<b>Einzahlungen - Finanzierung - Mittelherkunft</b>		<b>33.991,20</b>	<b>33.800,00</b>	<b>191,20</b>	<b>0,00</b>	<b>0,00</b>	<b>0,00</b>
	<b>Mittel aus Geldfluss aus der operativen Gebarung</b>		<b>12.880,00</b>	<b>12.700,00</b>	<b>180,00</b>	<b>0,00</b>	<b>0,00</b>	<b>0,00</b>
	6/163021+828000	Rückersatz USt	12.880,00	12.700,00	180,00			
	<b>Bedarfszuweisungen/KTZ</b>		<b>0,00</b>	<b>0,00</b>	<b>0,00</b>	<b>0,00</b>	<b>0,00</b>	<b>0,00</b>
	<b>Haushaltsrücklagen/Zahlungsmittelreserven</b>		<b>0,00</b>	<b>0,00</b>	<b>0,00</b>	<b>0,00</b>	<b>0,00</b>	<b>0,00</b>
	<b>Sonstige Kapitaltransfers und Subventionen</b>		<b>21.111,20</b>	<b>21.100,00</b>	<b>11,20</b>	<b>0,00</b>	<b>0,00</b>	<b>0,00</b>
	6/163021+303000	Förderung FW-Verband	7.000,00	7.000,00				
	6/163021+307000	Beitrag FF Franzensdorf	14.111,20	14.100,00	11,20			
	<b>Darlehen</b>		<b>0,00</b>	<b>0,00</b>	<b>0,00</b>	<b>0,00</b>	<b>0,00</b>	<b>0,00</b>
	<b>Finanzierungsleasing</b>		<b>0,00</b>	<b>0,00</b>	<b>0,00</b>	<b>0,00</b>	<b>0,00</b>	<b>0,00</b>
	<b>Veräußerung langfristiges Vermögen und sonstiges</b>		<b>0,00</b>	<b>0,00</b>	<b>0,00</b>	<b>0,00</b>	<b>0,00</b>	<b>0,00</b>
<b>Finanzierungsergebnis 1163021</b>			<b>0,00</b>	<b>0,00</b>	<b>0,00</b>	<b>0,00</b>	<b>0,00</b>	<b>0,00</b>
offene Verbindlichkeiten			0,00					
offene Forderungen			0,00					

Vorhaben	Vorhabensbezeichnung		RA 2020	VA 2020	RA - VA	Summe RA bis 2020	Summe VA bis 2020	Summe RA - VA bis 2020
Konto	Bezeichnung							
<b>1163051</b>	<b>FF-Haus Probstdorf (2014 bis 2023)</b>							
	<b>Auszahlungen - Investitionen - Mittelverwendung</b>		<b>546.193,02</b>	<b>669.900,00</b>	<b>-123.706,98</b>	<b>0,00</b>	<b>0,00</b>	<b>0,00</b>
	<b>Anschaffungs- oder Herstellungskosten</b>		<b>546.193,02</b>	<b>669.900,00</b>	<b>-123.706,98</b>	<b>0,00</b>	<b>0,00</b>	<b>0,00</b>
	5/163051-010000 Gebäude		546.193,02	669.900,00	-123.706,98			
	<b>Einzahlungen - Finanzierung - Mittelherkunft</b>		<b>496.193,02</b>	<b>669.900,00</b>	<b>-173.706,98</b>	<b>0,00</b>	<b>0,00</b>	<b>0,00</b>
	<b>Mittel aus Geldfluss aus der operativen Gebarung</b>		<b>179.946,40</b>	<b>179.900,00</b>	<b>46,40</b>	<b>0,00</b>	<b>0,00</b>	<b>0,00</b>
	6/163051+829960 Übernahme IST-Überschuss 2019		179.946,40	179.900,00	46,40			
	<b>Bedarfszuweisungen/KTZ</b>		<b>50.000,00</b>	<b>40.000,00</b>	<b>10.000,00</b>	<b>0,00</b>	<b>0,00</b>	<b>0,00</b>
	6/163051+871100 Bedarfszuweisungen		50.000,00	40.000,00	10.000,00			
	<b>Haushaltsrücklagen/Zahlungsmittelreserven</b>		<b>0,00</b>	<b>0,00</b>	<b>0,00</b>	<b>0,00</b>	<b>0,00</b>	<b>0,00</b>
	<b>Sonstige Kapitaltransfers und Subventionen</b>		<b>266.246,62</b>	<b>450.000,00</b>	<b>-183.753,38</b>	<b>0,00</b>	<b>0,00</b>	<b>0,00</b>
	6/163051+303000 Kapitaltransfers von FF Probstdorf			50.000,00	-50.000,00			
	6/163051+305000 Kapitaltransfers von Umweltfonds		266.246,62	400.000,00	-133.753,38			
	<b>Darlehen</b>		<b>0,00</b>	<b>0,00</b>	<b>0,00</b>	<b>0,00</b>	<b>0,00</b>	<b>0,00</b>
	<b>Finanzierungsleasing</b>		<b>0,00</b>	<b>0,00</b>	<b>0,00</b>	<b>0,00</b>	<b>0,00</b>	<b>0,00</b>
	<b>Veräußerung langfristiges Vermögen und sonstiges</b>		<b>0,00</b>	<b>0,00</b>	<b>0,00</b>	<b>0,00</b>	<b>0,00</b>	<b>0,00</b>
<b>Finanzierungsergebnis 1163051</b>			<b>-50.000,00</b>	<b>0,00</b>	<b>-50.000,00</b>	<b>0,00</b>	<b>0,00</b>	<b>0,00</b>
	offene Verbindlichkeiten		60.000,00					
	offene Forderungen		0,00					

Vorhaben	Vorhabensbezeichnung		RA 2020	VA 2020	RA - VA	Summe RA bis 2020	Summe VA bis 2020	Summe RA - VA bis 2020
Konto	Bezeichnung							
<b>1211000</b>	<b>Volksschule Gr.Enz Erweiterung (2017 bis 2022)</b>							
	<b>Auszahlungen - Investitionen - Mittelverwendung</b>		<b>7.882.879,58</b>	<b>7.882.900,00</b>	<b>-20,42</b>	<b>0,00</b>	<b>0,00</b>	<b>0,00</b>
	<b>Anschaffungs- oder Herstellungskosten</b>		<b>7.882.879,58</b>	<b>7.882.900,00</b>	<b>-20,42</b>	<b>0,00</b>	<b>0,00</b>	<b>0,00</b>
5/211000-010000	Gebäude		6.687.020,70	7.882.900,00	-1.195.879,30			
5/211000-794000	Zuweisung an zweckgebundene Haushaltsrücklagen		1.195.858,88		1.195.858,88			
	<b>Einzahlungen - Finanzierung - Mittelherkunft</b>		<b>7.882.879,58</b>	<b>7.882.900,00</b>	<b>-20,42</b>	<b>0,00</b>	<b>0,00</b>	<b>0,00</b>
	<b>Mittel aus Geldfluss aus der operativen Gebarung</b>		<b>1.672.675,60</b>	<b>1.672.700,00</b>	<b>-24,40</b>	<b>0,00</b>	<b>0,00</b>	<b>0,00</b>
6/211000+829960	Übernahme Ist-Überschuss 2019		1.672.675,60	1.672.700,00	-24,40			
	<b>Bedarfszuweisungen/KTZ</b>		<b>0,00</b>	<b>0,00</b>	<b>0,00</b>	<b>0,00</b>	<b>0,00</b>	<b>0,00</b>
	<b>Haushaltsrücklagen/Zahlungsmittelreserven</b>		<b>0,00</b>	<b>0,00</b>	<b>0,00</b>	<b>0,00</b>	<b>0,00</b>	<b>0,00</b>
	<b>Sonstige Kapitaltransfers und Subventionen</b>		<b>1.210.203,98</b>	<b>1.210.200,00</b>	<b>3,98</b>	<b>0,00</b>	<b>0,00</b>	<b>0,00</b>
6/211000+300000	Kapitaltransfers von Bund, Bundesfonds und Bundeskammern		1.210.203,98	1.210.200,00	3,98			
	<b>Darlehen</b>		<b>5.000.000,00</b>	<b>5.000.000,00</b>	<b>0,00</b>	<b>0,00</b>	<b>0,00</b>	<b>0,00</b>
60013/1000054	Volksschule Gr.Enzersdorf, Um- und Zubau		5.000.000,00	5.000.000,00				
	<b>Finanzierungsleasing</b>		<b>0,00</b>	<b>0,00</b>	<b>0,00</b>	<b>0,00</b>	<b>0,00</b>	<b>0,00</b>
	<b>Veräußerung langfristiges Vermögen und sonstiges</b>		<b>0,00</b>	<b>0,00</b>	<b>0,00</b>	<b>0,00</b>	<b>0,00</b>	<b>0,00</b>
<b>Finanzierungsergebnis 1211000</b>			<b>0,00</b>	<b>0,00</b>	<b>0,00</b>	<b>0,00</b>	<b>0,00</b>	<b>0,00</b>
offene Verbindlichkeiten			0,00					
offene Forderungen			0,00					

Vorhaben	Vorhabensbezeichnung		RA 2020	VA 2020	RA - VA	Summe RA bis 2020	Summe VA bis 2020	Summe RA - VA bis 2020
Konto	Bezeichnung							
<b>1211100</b>	<b>Zubau VS Oberhausen (2019 bis 2028)</b>							
	<b>Auszahlungen - Investitionen - Mittelverwendung</b>		<b>0,00</b>	<b>100.000,00</b>	<b>-100.000,00</b>	<b>0,00</b>	<b>0,00</b>	<b>0,00</b>
	<b>Anschaffungs- oder Herstellungskosten</b>		<b>0,00</b>	<b>100.000,00</b>	<b>-100.000,00</b>	<b>0,00</b>	<b>0,00</b>	<b>0,00</b>
	5/211100-728000	Planungskosten		100.000,00	-100.000,00			
	<b>Einzahlungen - Finanzierung - Mittelherkunft</b>		<b>0,00</b>	<b>100.000,00</b>	<b>-100.000,00</b>	<b>0,00</b>	<b>0,00</b>	<b>0,00</b>
	<b>Mittel aus Geldfluss aus der operativen Gebarung</b>		<b>0,00</b>	<b>100.000,00</b>	<b>-100.000,00</b>	<b>0,00</b>	<b>0,00</b>	<b>0,00</b>
	6/211100+829000	Rückersatz durch Leasing		100.000,00	-100.000,00			
	<b>Bedarfszuweisungen/KTZ</b>		<b>0,00</b>	<b>0,00</b>	<b>0,00</b>	<b>0,00</b>	<b>0,00</b>	<b>0,00</b>
	<b>Haushaltsrücklagen/Zahlungsmittelreserven</b>		<b>0,00</b>	<b>0,00</b>	<b>0,00</b>	<b>0,00</b>	<b>0,00</b>	<b>0,00</b>
	<b>Sonstige Kapitaltransfers und Subventionen</b>		<b>0,00</b>	<b>0,00</b>	<b>0,00</b>	<b>0,00</b>	<b>0,00</b>	<b>0,00</b>
	<b>Darlehen</b>		<b>0,00</b>	<b>0,00</b>	<b>0,00</b>	<b>0,00</b>	<b>0,00</b>	<b>0,00</b>
	<b>Finanzierungsleasing</b>		<b>0,00</b>	<b>0,00</b>	<b>0,00</b>	<b>0,00</b>	<b>0,00</b>	<b>0,00</b>
	<b>Veräußerung langfristiges Vermögen und sonstiges</b>		<b>0,00</b>	<b>0,00</b>	<b>0,00</b>	<b>0,00</b>	<b>0,00</b>	<b>0,00</b>
<b>Finanzierungsergebnis 1211100</b>			<b>0,00</b>	<b>0,00</b>	<b>0,00</b>	<b>0,00</b>	<b>0,00</b>	<b>0,00</b>
offene Verbindlichkeiten			0,00					
offene Forderungen			0,00					

Vorhaben	Vorhabensbezeichnung		RA 2020	VA 2020	RA - VA	Summe RA bis 2020	Summe VA bis 2020	Summe RA - VA bis 2020
Konto	Bezeichnung							
<b>1212000</b>	<b>NMS Sanierung (2010 bis 2021)</b>							
	<b>Auszahlungen - Investitionen - Mittelverwendung</b>		<b>132.122,17</b>	<b>0,00</b>	<b>132.122,17</b>	<b>0,00</b>	<b>0,00</b>	<b>0,00</b>
	<b>Anschaffungs- oder Herstellungskosten</b>		<b>132.122,17</b>	<b>0,00</b>	<b>132.122,17</b>	<b>0,00</b>	<b>0,00</b>	<b>0,00</b>
5/212000-010000	Gebäude		132.122,17		132.122,17			
	<b>Einzahlungen - Finanzierung - Mittelherkunft</b>		<b>132.122,17</b>	<b>0,00</b>	<b>132.122,17</b>	<b>0,00</b>	<b>0,00</b>	<b>0,00</b>
	<b>Mittel aus Geldfluss aus der operativen Gebarung</b>		<b>0,00</b>	<b>0,00</b>	<b>0,00</b>	<b>0,00</b>	<b>0,00</b>	<b>0,00</b>
	<b>Bedarfszuweisungen/KTZ</b>		<b>0,00</b>	<b>0,00</b>	<b>0,00</b>	<b>0,00</b>	<b>0,00</b>	<b>0,00</b>
	<b>Haushaltsrücklagen/Zahlungsmittelreserven</b>		<b>132.122,17</b>	<b>0,00</b>	<b>132.122,17</b>	<b>0,00</b>	<b>0,00</b>	<b>0,00</b>
6/212000+895000	Entnahmen von allgemeinen Haushaltsrücklagen		132.122,17		132.122,17			
	<b>Sonstige Kapitaltransfers und Subventionen</b>		<b>0,00</b>	<b>0,00</b>	<b>0,00</b>	<b>0,00</b>	<b>0,00</b>	<b>0,00</b>
	<b>Darlehen</b>		<b>0,00</b>	<b>0,00</b>	<b>0,00</b>	<b>0,00</b>	<b>0,00</b>	<b>0,00</b>
	<b>Finanzierungsleasing</b>		<b>0,00</b>	<b>0,00</b>	<b>0,00</b>	<b>0,00</b>	<b>0,00</b>	<b>0,00</b>
	<b>Veräußerung langfristiges Vermögen und sonstiges</b>		<b>0,00</b>	<b>0,00</b>	<b>0,00</b>	<b>0,00</b>	<b>0,00</b>	<b>0,00</b>
<b>Finanzierungsergebnis 1212000</b>			<b>0,00</b>	<b>0,00</b>	<b>0,00</b>	<b>0,00</b>	<b>0,00</b>	<b>0,00</b>
offene Verbindlichkeiten			0,00					
offene Forderungen			0,00					

Vorhaben	Vorhabensbezeichnung		RA 2020	VA 2020	RA - VA	Summe RA bis 2020	Summe VA bis 2020	Summe RA - VA bis 2020
Konto	Bezeichnung							
<b>1240130</b>	<b>Kindergarten Oberhausen Neu (2018 bis 2020)</b>							
	<b>Auszahlungen - Investitionen - Mittelverwendung</b>		<b>27.000,00</b>	<b>27.000,00</b>	<b>0,00</b>	<b>0,00</b>	<b>0,00</b>	<b>0,00</b>
	<b>Anschaffungs- oder Herstellungskosten</b>		<b>27.000,00</b>	<b>27.000,00</b>	<b>0,00</b>	<b>0,00</b>	<b>0,00</b>	<b>0,00</b>
	5/240130-010000 Gebäude		27.000,00	27.000,00				
	<b>Einzahlungen - Finanzierung - Mittelherkunft</b>		<b>27.000,00</b>	<b>27.000,00</b>	<b>0,00</b>	<b>0,00</b>	<b>0,00</b>	<b>0,00</b>
	<b>Mittel aus Geldfluss aus der operativen Gebarung</b>		<b>27.000,00</b>	<b>27.000,00</b>	<b>0,00</b>	<b>0,00</b>	<b>0,00</b>	<b>0,00</b>
	6/240130+829910 Mittel aus operativer Gebarung		27.000,00	27.000,00				
	<b>Bedarfszuweisungen/KTZ</b>		<b>0,00</b>	<b>0,00</b>	<b>0,00</b>	<b>0,00</b>	<b>0,00</b>	<b>0,00</b>
	<b>Haushaltsrücklagen/Zahlungsmittelreserven</b>		<b>0,00</b>	<b>0,00</b>	<b>0,00</b>	<b>0,00</b>	<b>0,00</b>	<b>0,00</b>
	<b>Sonstige Kapitaltransfers und Subventionen</b>		<b>0,00</b>	<b>0,00</b>	<b>0,00</b>	<b>0,00</b>	<b>0,00</b>	<b>0,00</b>
	<b>Darlehen</b>		<b>0,00</b>	<b>0,00</b>	<b>0,00</b>	<b>0,00</b>	<b>0,00</b>	<b>0,00</b>
	<b>Finanzierungsleasing</b>		<b>0,00</b>	<b>0,00</b>	<b>0,00</b>	<b>0,00</b>	<b>0,00</b>	<b>0,00</b>
	<b>Veräußerung langfristiges Vermögen und sonstiges</b>		<b>0,00</b>	<b>0,00</b>	<b>0,00</b>	<b>0,00</b>	<b>0,00</b>	<b>0,00</b>
<b>Finanzierungsergebnis 1240130</b>			<b>0,00</b>	<b>0,00</b>	<b>0,00</b>	<b>0,00</b>	<b>0,00</b>	<b>0,00</b>
offene Verbindlichkeiten			0,00					
offene Forderungen			0,00					

Vorhaben	Vorhabensbezeichnung				Summe RA	Summe VA	Summe RA - VA
Konto	Bezeichnung	RA 2020	VA 2020	RA - VA	bis 2020	bis 2020	bis 2020
<b>1262100</b>	<b>Sport- und Spielstätten (2020 bis 2028)</b>						
	<b>Auszahlungen - Investitionen - Mittelverwendung</b>	<b>26.923,11</b>	<b>200.000,00</b>	<b>-173.076,89</b>	<b>0,00</b>	<b>0,00</b>	<b>0,00</b>
	<b>Anschaffungs- oder Herstellungskosten</b>	<b>26.923,11</b>	<b>200.000,00</b>	<b>-173.076,89</b>	<b>0,00</b>	<b>0,00</b>	<b>0,00</b>
5/262100-050000	Sonderanlagen	26.923,11	200.000,00	-173.076,89			
	<b>Einzahlungen - Finanzierung - Mittelherkunft</b>	<b>26.923,11</b>	<b>200.000,00</b>	<b>-173.076,89</b>	<b>0,00</b>	<b>0,00</b>	<b>0,00</b>
	<b>Mittel aus Geldfluss aus der operativen Gebarung</b>	<b>0,00</b>	<b>0,00</b>	<b>0,00</b>	<b>0,00</b>	<b>0,00</b>	<b>0,00</b>
	<b>Bedarfszuweisungen/KTZ</b>	<b>0,00</b>	<b>0,00</b>	<b>0,00</b>	<b>0,00</b>	<b>0,00</b>	<b>0,00</b>
	<b>Haushaltsrücklagen/Zahlungsmittelreserven</b>	<b>0,00</b>	<b>0,00</b>	<b>0,00</b>	<b>0,00</b>	<b>0,00</b>	<b>0,00</b>
	<b>Sonstige Kapitaltransfers und Subventionen</b>	<b>26.923,11</b>	<b>200.000,00</b>	<b>-173.076,89</b>	<b>0,00</b>	<b>0,00</b>	<b>0,00</b>
6/262100+305000	Kapitaltransfers von Umweltfonds	26.923,11	200.000,00	-173.076,89			
	<b>Darlehen</b>	<b>0,00</b>	<b>0,00</b>	<b>0,00</b>	<b>0,00</b>	<b>0,00</b>	<b>0,00</b>
	<b>Finanzierungsleasing</b>	<b>0,00</b>	<b>0,00</b>	<b>0,00</b>	<b>0,00</b>	<b>0,00</b>	<b>0,00</b>
	<b>Veräußerung langfristiges Vermögen und sonstiges</b>	<b>0,00</b>	<b>0,00</b>	<b>0,00</b>	<b>0,00</b>	<b>0,00</b>	<b>0,00</b>
<b>Finanzierungsergebnis 1262100</b>		<b>0,00</b>	<b>0,00</b>	<b>0,00</b>	<b>0,00</b>	<b>0,00</b>	<b>0,00</b>
offene Verbindlichkeiten		0,00					
offene Forderungen		0,00					



Vorhaben	Vorhabensbezeichnung		RA 2020	VA 2020	RA - VA	Summe RA bis 2020	Summe VA bis 2020	Summe RA - VA bis 2020
Konto	Bezeichnung							
<b>1612130</b>	<b>Straßenbau (2014 bis 2028)</b>							
	<b>Auszahlungen - Investitionen - Mittelverwendung</b>		<b>518.538,01</b>	<b>634.500,00</b>	<b>-115.961,99</b>	<b>0,00</b>	<b>0,00</b>	<b>0,00</b>
	<b>Anschaffungs- oder Herstellungskosten</b>		<b>518.538,01</b>	<b>634.500,00</b>	<b>-115.961,99</b>	<b>0,00</b>	<b>0,00</b>	<b>0,00</b>
	5/612130-002000 Straßenbauten		518.538,01	634.500,00	-115.961,99			
	<b>Einzahlungen - Finanzierung - Mittelherkunft</b>		<b>494.517,63</b>	<b>634.500,00</b>	<b>-139.982,37</b>	<b>0,00</b>	<b>0,00</b>	<b>0,00</b>
	<b>Mittel aus Geldfluss aus der operativen Gebarung</b>		<b>114.517,63</b>	<b>114.500,00</b>	<b>17,63</b>	<b>0,00</b>	<b>0,00</b>	<b>0,00</b>
	6/612130+829960 Übernahme IST-Überschuss 2019		114.517,63	114.500,00	17,63			
	<b>Bedarfszuweisungen/KTZ</b>		<b>130.000,00</b>	<b>120.000,00</b>	<b>10.000,00</b>	<b>0,00</b>	<b>0,00</b>	<b>0,00</b>
	6/612130+871000 Bedarfszuweisung		130.000,00	120.000,00	10.000,00			
	<b>Haushaltsrücklagen/Zahlungsmittelreserven</b>		<b>250.000,00</b>	<b>400.000,00</b>	<b>-150.000,00</b>	<b>0,00</b>	<b>0,00</b>	<b>0,00</b>
	6/612130+894000 Entnahmen von zweckgebundenen Haushaltsrücklagen		50.000,00	200.000,00	-150.000,00			
	6/612130+895000 Entnahmen von allgemeinen Haushaltsrücklagen		200.000,00	200.000,00				
	<b>Sonstige Kapitaltransfers und Subventionen</b>		<b>0,00</b>	<b>0,00</b>	<b>0,00</b>	<b>0,00</b>	<b>0,00</b>	<b>0,00</b>
	<b>Darlehen</b>		<b>0,00</b>	<b>0,00</b>	<b>0,00</b>	<b>0,00</b>	<b>0,00</b>	<b>0,00</b>
	<b>Finanzierungsleasing</b>		<b>0,00</b>	<b>0,00</b>	<b>0,00</b>	<b>0,00</b>	<b>0,00</b>	<b>0,00</b>
	<b>Veräußerung langfristiges Vermögen und sonstiges</b>		<b>0,00</b>	<b>0,00</b>	<b>0,00</b>	<b>0,00</b>	<b>0,00</b>	<b>0,00</b>
<b>Finanzierungsergebnis 1612130</b>			<b>-24.020,38</b>	<b>0,00</b>	<b>-24.020,38</b>	<b>0,00</b>	<b>0,00</b>	<b>0,00</b>
offene Verbindlichkeiten			0,00					
offene Forderungen			0,00					

Vorhaben	Vorhabensbezeichnung		RA 2020	VA 2020	RA - VA	Summe RA bis 2020	Summe VA bis 2020	Summe RA - VA bis 2020
Konto	Bezeichnung							
<b>1612140</b>	<b>Radweg Gr.Enzersd. - Neu-Oberhausen (2014 bis 2022)</b>							
	<b>Auszahlungen - Investitionen - Mittelverwendung</b>		<b>73.099,81</b>	<b>75.200,00</b>	<b>-2.100,19</b>	<b>0,00</b>	<b>0,00</b>	<b>0,00</b>
	<b>Anschaffungs- oder Herstellungskosten</b>		<b>73.099,81</b>	<b>75.200,00</b>	<b>-2.100,19</b>	<b>0,00</b>	<b>0,00</b>	<b>0,00</b>
5/612140-002000	Straßenbauten		73.099,81	75.200,00	-2.100,19			
	<b>Einzahlungen - Finanzierung - Mittelherkunft</b>		<b>73.099,81</b>	<b>75.200,00</b>	<b>-2.100,19</b>	<b>0,00</b>	<b>0,00</b>	<b>0,00</b>
	<b>Mittel aus Geldfluss aus der operativen Gebarung</b>		<b>15.799,81</b>	<b>17.900,00</b>	<b>-2.100,19</b>	<b>0,00</b>	<b>0,00</b>	<b>0,00</b>
6/612140+829910	Mittel aus operativer Gebarung		2.153,65	4.300,00	-2.146,35			
6/612140+829960	Übernahme IST-Überschuss 2019 Busbahnhof		13.646,16	13.600,00	46,16			
	<b>Bedarfszuweisungen/KTZ</b>		<b>57.300,00</b>	<b>57.300,00</b>	<b>0,00</b>	<b>0,00</b>	<b>0,00</b>	<b>0,00</b>
6/612140+301000	Kapitaltransfers von Ländern, Landesfonds und Landeskammern		57.300,00	57.300,00				
	<b>Haushaltsrücklagen/Zahlungsmittelreserven</b>		<b>0,00</b>	<b>0,00</b>	<b>0,00</b>	<b>0,00</b>	<b>0,00</b>	<b>0,00</b>
	<b>Sonstige Kapitaltransfers und Subventionen</b>		<b>0,00</b>	<b>0,00</b>	<b>0,00</b>	<b>0,00</b>	<b>0,00</b>	<b>0,00</b>
	<b>Darlehen</b>		<b>0,00</b>	<b>0,00</b>	<b>0,00</b>	<b>0,00</b>	<b>0,00</b>	<b>0,00</b>
	<b>Finanzierungsleasing</b>		<b>0,00</b>	<b>0,00</b>	<b>0,00</b>	<b>0,00</b>	<b>0,00</b>	<b>0,00</b>
	<b>Veräußerung langfristiges Vermögen und sonstiges</b>		<b>0,00</b>	<b>0,00</b>	<b>0,00</b>	<b>0,00</b>	<b>0,00</b>	<b>0,00</b>
<b>Finanzierungsergebnis 1612140</b>			<b>0,00</b>	<b>0,00</b>	<b>0,00</b>	<b>0,00</b>	<b>0,00</b>	<b>0,00</b>
offene Verbindlichkeiten			0,00					
offene Forderungen			0,00					

Vorhaben	Vorhabensbezeichnung		RA 2020	VA 2020	RA - VA	Summe RA bis 2020	Summe VA bis 2020	Summe RA - VA bis 2020
Konto	Bezeichnung							
<b>1612150</b>	<b>Busbahnhof Umbau (2016 bis 2028)</b>							
	<b>Auszahlungen - Investitionen - Mittelverwendung</b>		<b>7.534,28</b>	<b>7.500,00</b>	<b>34,28</b>	<b>0,00</b>	<b>0,00</b>	<b>0,00</b>
	<b>Anschaffungs- oder Herstellungskosten</b>		<b>7.534,28</b>	<b>7.500,00</b>	<b>34,28</b>	<b>0,00</b>	<b>0,00</b>	<b>0,00</b>
	5/612150-002000 Straßenbauten		7.534,28	7.500,00	34,28			
	<b>Einzahlungen - Finanzierung - Mittelherkunft</b>		<b>7.534,28</b>	<b>7.500,00</b>	<b>34,28</b>	<b>0,00</b>	<b>0,00</b>	<b>0,00</b>
	<b>Mittel aus Geldfluss aus der operativen Gebarung</b>		<b>7.534,28</b>	<b>7.500,00</b>	<b>34,28</b>	<b>0,00</b>	<b>0,00</b>	<b>0,00</b>
	6/612150+829910 Mittel aus operativer Gebarung		7.534,28	7.500,00	34,28			
	<b>Bedarfszuweisungen/KTZ</b>		<b>0,00</b>	<b>0,00</b>	<b>0,00</b>	<b>0,00</b>	<b>0,00</b>	<b>0,00</b>
	<b>Haushaltsrücklagen/Zahlungsmittelreserven</b>		<b>0,00</b>	<b>0,00</b>	<b>0,00</b>	<b>0,00</b>	<b>0,00</b>	<b>0,00</b>
	<b>Sonstige Kapitaltransfers und Subventionen</b>		<b>0,00</b>	<b>0,00</b>	<b>0,00</b>	<b>0,00</b>	<b>0,00</b>	<b>0,00</b>
	<b>Darlehen</b>		<b>0,00</b>	<b>0,00</b>	<b>0,00</b>	<b>0,00</b>	<b>0,00</b>	<b>0,00</b>
	<b>Finanzierungsleasing</b>		<b>0,00</b>	<b>0,00</b>	<b>0,00</b>	<b>0,00</b>	<b>0,00</b>	<b>0,00</b>
	<b>Veräußerung langfristiges Vermögen und sonstiges</b>		<b>0,00</b>	<b>0,00</b>	<b>0,00</b>	<b>0,00</b>	<b>0,00</b>	<b>0,00</b>
<b>Finanzierungsergebnis 1612150</b>			<b>0,00</b>	<b>0,00</b>	<b>0,00</b>	<b>0,00</b>	<b>0,00</b>	<b>0,00</b>
offene Verbindlichkeiten			0,00					
offene Forderungen			0,00					

Vorhaben	Vorhabensbezeichnung		RA 2020	VA 2020	RA - VA	Summe RA bis 2020	Summe VA bis 2020	Summe RA - VA bis 2020
Konto	Bezeichnung							
<b>1612170</b>	<b>Radweg B3 Groß-Enzersdorf innerorts (2020 bis 2022)</b>							
	<b>Auszahlungen - Investitionen - Mittelverwendung</b>		<b>197.340,80</b>	<b>220.000,00</b>	<b>-22.659,20</b>	<b>0,00</b>	<b>0,00</b>	<b>0,00</b>
	<b>Anschaffungs- oder Herstellungskosten</b>		<b>197.340,80</b>	<b>220.000,00</b>	<b>-22.659,20</b>	<b>0,00</b>	<b>0,00</b>	<b>0,00</b>
5/612170-002000	Straßenbauten		197.340,80	220.000,00	-22.659,20			
	<b>Einzahlungen - Finanzierung - Mittelherkunft</b>		<b>197.340,80</b>	<b>220.000,00</b>	<b>-22.659,20</b>	<b>0,00</b>	<b>0,00</b>	<b>0,00</b>
	<b>Mittel aus Geldfluss aus der operativen Gebarung</b>		<b>0,00</b>	<b>0,00</b>	<b>0,00</b>	<b>0,00</b>	<b>0,00</b>	<b>0,00</b>
	<b>Bedarfszuweisungen/KTZ</b>		<b>138.138,56</b>	<b>63.000,00</b>	<b>75.138,56</b>	<b>0,00</b>	<b>0,00</b>	<b>0,00</b>
6/612170+301000	Kapitaltransfers von Ländern, Landesfonds und Landeskammern		138.138,56	63.000,00	75.138,56			
	<b>Haushaltsrücklagen/Zahlungsmittelreserven</b>		<b>59.202,24</b>	<b>157.000,00</b>	<b>-97.797,76</b>	<b>0,00</b>	<b>0,00</b>	<b>0,00</b>
6/612170+895000	Entnahmen von allgemeinen Haushaltsrücklagen		59.202,24	157.000,00	-97.797,76			
	<b>Sonstige Kapitaltransfers und Subventionen</b>		<b>0,00</b>	<b>0,00</b>	<b>0,00</b>	<b>0,00</b>	<b>0,00</b>	<b>0,00</b>
	<b>Darlehen</b>		<b>0,00</b>	<b>0,00</b>	<b>0,00</b>	<b>0,00</b>	<b>0,00</b>	<b>0,00</b>
	<b>Finanzierungsleasing</b>		<b>0,00</b>	<b>0,00</b>	<b>0,00</b>	<b>0,00</b>	<b>0,00</b>	<b>0,00</b>
	<b>Veräußerung langfristiges Vermögen und sonstiges</b>		<b>0,00</b>	<b>0,00</b>	<b>0,00</b>	<b>0,00</b>	<b>0,00</b>	<b>0,00</b>
<b>Finanzierungsergebnis 1612170</b>			<b>0,00</b>	<b>0,00</b>	<b>0,00</b>	<b>0,00</b>	<b>0,00</b>	<b>0,00</b>
offene Verbindlichkeiten			0,00					
offene Forderungen			0,00					

Vorhaben	Vorhabensbezeichnung		RA 2020	VA 2020	RA - VA	Summe RA bis 2020	Summe VA bis 2020	Summe RA - VA bis 2020
Konto	Bezeichnung							
<b>1710000</b>	<b>Güterwege (2017 bis 2100)</b>							
	<b>Auszahlungen - Investitionen - Mittelverwendung</b>		<b>20.000,00</b>	<b>20.000,00</b>	<b>0,00</b>	<b>0,00</b>	<b>0,00</b>	<b>0,00</b>
	<b>Anschaffungs- oder Herstellungskosten</b>		<b>20.000,00</b>	<b>20.000,00</b>	<b>0,00</b>	<b>0,00</b>	<b>0,00</b>	<b>0,00</b>
5/710000-002000	Straßenbauten		20.000,00	20.000,00				
	<b>Einzahlungen - Finanzierung - Mittelherkunft</b>		<b>20.000,00</b>	<b>20.000,00</b>	<b>0,00</b>	<b>0,00</b>	<b>0,00</b>	<b>0,00</b>
	<b>Mittel aus Geldfluss aus der operativen Gebarung</b>		<b>15.000,00</b>	<b>15.000,00</b>	<b>0,00</b>	<b>0,00</b>	<b>0,00</b>	<b>0,00</b>
6/710000+829910	Mittel aus operativer Gebarung		15.000,00	15.000,00				
	<b>Bedarfszuweisungen/KTZ</b>		<b>5.000,00</b>	<b>5.000,00</b>	<b>0,00</b>	<b>0,00</b>	<b>0,00</b>	<b>0,00</b>
6/710000+301000	Kapitaltransfers von Ländern, Landesfonds und Landeskammern		2.500,00	2.500,00				
6/710000+871100	Bedarfszuweisungen		2.500,00	2.500,00				
	<b>Haushaltsrücklagen/Zahlungsmittelreserven</b>		<b>0,00</b>	<b>0,00</b>	<b>0,00</b>	<b>0,00</b>	<b>0,00</b>	<b>0,00</b>
	<b>Sonstige Kapitaltransfers und Subventionen</b>		<b>0,00</b>	<b>0,00</b>	<b>0,00</b>	<b>0,00</b>	<b>0,00</b>	<b>0,00</b>
	<b>Darlehen</b>		<b>0,00</b>	<b>0,00</b>	<b>0,00</b>	<b>0,00</b>	<b>0,00</b>	<b>0,00</b>
	<b>Finanzierungsleasing</b>		<b>0,00</b>	<b>0,00</b>	<b>0,00</b>	<b>0,00</b>	<b>0,00</b>	<b>0,00</b>
	<b>Veräußerung langfristiges Vermögen und sonstiges</b>		<b>0,00</b>	<b>0,00</b>	<b>0,00</b>	<b>0,00</b>	<b>0,00</b>	<b>0,00</b>
<b>Finanzierungsergebnis 1710000</b>			<b>0,00</b>	<b>0,00</b>	<b>0,00</b>	<b>0,00</b>	<b>0,00</b>	<b>0,00</b>
offene Verbindlichkeiten			0,00					
offene Forderungen			0,00					

Vorhaben	Vorhabensbezeichnung		RA 2020	VA 2020	RA - VA	Summe RA bis 2020	Summe VA bis 2020	Summe RA - VA bis 2020
Konto	Bezeichnung							
<b>1815001</b>	<b>Stadtmauernpark (2020 bis 2028)</b>							
	<b>Auszahlungen - Investitionen - Mittelverwendung</b>		<b>13.116,00</b>	<b>25.000,00</b>	<b>-11.884,00</b>	<b>0,00</b>	<b>0,00</b>	<b>0,00</b>
	<b>Anschaffungs- oder Herstellungskosten</b>		<b>13.116,00</b>	<b>25.000,00</b>	<b>-11.884,00</b>	<b>0,00</b>	<b>0,00</b>	<b>0,00</b>
	5/815001-006000	Sonstige Grundstückseinrichtungen		25.000,00	-25.000,00			
	5/815001-728000	Entgelte für sonstige Leistungen	13.116,00		13.116,00			
	<b>Einzahlungen - Finanzierung - Mittelherkunft</b>		<b>0,00</b>	<b>25.000,00</b>	<b>-25.000,00</b>	<b>0,00</b>	<b>0,00</b>	<b>0,00</b>
	<b>Mittel aus Geldfluss aus der operativen Gebarung</b>		<b>0,00</b>	<b>0,00</b>	<b>0,00</b>	<b>0,00</b>	<b>0,00</b>	<b>0,00</b>
	<b>Bedarfszuweisungen/KTZ</b>		<b>0,00</b>	<b>0,00</b>	<b>0,00</b>	<b>0,00</b>	<b>0,00</b>	<b>0,00</b>
	<b>Haushaltsrücklagen/Zahlungsmittelreserven</b>		<b>0,00</b>	<b>0,00</b>	<b>0,00</b>	<b>0,00</b>	<b>0,00</b>	<b>0,00</b>
	<b>Sonstige Kapitaltransfers und Subventionen</b>		<b>0,00</b>	<b>25.000,00</b>	<b>-25.000,00</b>	<b>0,00</b>	<b>0,00</b>	<b>0,00</b>
	6/815001+305000	Kapitaltransfers von Unternehmen (Umweltfonds)		25.000,00	-25.000,00			
	<b>Darlehen</b>		<b>0,00</b>	<b>0,00</b>	<b>0,00</b>	<b>0,00</b>	<b>0,00</b>	<b>0,00</b>
	<b>Finanzierungsleasing</b>		<b>0,00</b>	<b>0,00</b>	<b>0,00</b>	<b>0,00</b>	<b>0,00</b>	<b>0,00</b>
	<b>Veräußerung langfristiges Vermögen und sonstiges</b>		<b>0,00</b>	<b>0,00</b>	<b>0,00</b>	<b>0,00</b>	<b>0,00</b>	<b>0,00</b>
<b>Finanzierungsergebnis 1815001</b>			<b>-13.116,00</b>	<b>0,00</b>	<b>-13.116,00</b>	<b>0,00</b>	<b>0,00</b>	<b>0,00</b>
offene Verbindlichkeiten			0,00					
offene Forderungen			0,00					

Vorhaben	Vorhabensbezeichnung		RA 2020	VA 2020	RA - VA	Summe RA bis 2020	Summe VA bis 2020	Summe RA - VA bis 2020
Konto	Bezeichnung							
<b>1816000</b>	<b>Straßenbeleuchtung (2015 bis 2100)</b>							
	<b>Auszahlungen - Investitionen - Mittelverwendung</b>		<b>174.013,40</b>	<b>237.000,00</b>	<b>-62.986,60</b>	<b>0,00</b>	<b>0,00</b>	<b>0,00</b>
	<b>Anschaffungs- oder Herstellungskosten</b>		<b>174.013,40</b>	<b>237.000,00</b>	<b>-62.986,60</b>	<b>0,00</b>	<b>0,00</b>	<b>0,00</b>
	5/816000-050000 Ausgaben		174.013,40	237.000,00	-62.986,60			
	<b>Einzahlungen - Finanzierung - Mittelherkunft</b>		<b>174.013,40</b>	<b>237.000,00</b>	<b>-62.986,60</b>	<b>0,00</b>	<b>0,00</b>	<b>0,00</b>
	<b>Mittel aus Geldfluss aus der operativen Gebarung</b>		<b>0,00</b>	<b>0,00</b>	<b>0,00</b>	<b>0,00</b>	<b>0,00</b>	<b>0,00</b>
	<b>Bedarfszuweisungen/KTZ</b>		<b>0,00</b>	<b>0,00</b>	<b>0,00</b>	<b>0,00</b>	<b>0,00</b>	<b>0,00</b>
	<b>Haushaltsrücklagen/Zahlungsmittelreserven</b>		<b>174.013,40</b>	<b>237.000,00</b>	<b>-62.986,60</b>	<b>0,00</b>	<b>0,00</b>	<b>0,00</b>
	6/816000+895000 Entnahmen von allgemeinen Haushaltsrücklagen		174.013,40	237.000,00	-62.986,60			
	<b>Sonstige Kapitaltransfers und Subventionen</b>		<b>0,00</b>	<b>0,00</b>	<b>0,00</b>	<b>0,00</b>	<b>0,00</b>	<b>0,00</b>
	<b>Darlehen</b>		<b>0,00</b>	<b>0,00</b>	<b>0,00</b>	<b>0,00</b>	<b>0,00</b>	<b>0,00</b>
	<b>Finanzierungsleasing</b>		<b>0,00</b>	<b>0,00</b>	<b>0,00</b>	<b>0,00</b>	<b>0,00</b>	<b>0,00</b>
	<b>Veräußerung langfristiges Vermögen und sonstiges</b>		<b>0,00</b>	<b>0,00</b>	<b>0,00</b>	<b>0,00</b>	<b>0,00</b>	<b>0,00</b>
<b>Finanzierungsergebnis 1816000</b>			<b>0,00</b>	<b>0,00</b>	<b>0,00</b>	<b>0,00</b>	<b>0,00</b>	<b>0,00</b>
offene Verbindlichkeiten			41.534,43					
offene Forderungen			0,00					

Vorhaben	Vorhabensbezeichnung		RA 2020	VA 2020	RA - VA	Summe RA bis 2020	Summe VA bis 2020	Summe RA - VA bis 2020
Konto	Bezeichnung							
<b>1846100</b>	<b>Kulturzentrum (2018 bis 2035)</b>							
	<b>Auszahlungen - Investitionen - Mittelverwendung</b>		<b>298.652,17</b>	<b>330.000,00</b>	<b>-31.347,83</b>	<b>0,00</b>	<b>0,00</b>	<b>0,00</b>
	<b>Anschaffungs- oder Herstellungskosten</b>		<b>298.652,17</b>	<b>330.000,00</b>	<b>-31.347,83</b>	<b>0,00</b>	<b>0,00</b>	<b>0,00</b>
	5/846100-010000 Gebäude		298.652,17	330.000,00	-31.347,83			
	<b>Einzahlungen - Finanzierung - Mittelherkunft</b>		<b>298.652,17</b>	<b>330.000,00</b>	<b>-31.347,83</b>	<b>0,00</b>	<b>0,00</b>	<b>0,00</b>
	<b>Mittel aus Geldfluss aus der operativen Gebarung</b>		<b>0,00</b>	<b>0,00</b>	<b>0,00</b>	<b>0,00</b>	<b>0,00</b>	<b>0,00</b>
	<b>Bedarfszuweisungen/KTZ</b>		<b>0,00</b>	<b>0,00</b>	<b>0,00</b>	<b>0,00</b>	<b>0,00</b>	<b>0,00</b>
	<b>Haushaltsrücklagen/Zahlungsmittelreserven</b>		<b>298.652,17</b>	<b>330.000,00</b>	<b>-31.347,83</b>	<b>0,00</b>	<b>0,00</b>	<b>0,00</b>
	6/846100+895000 Entnahmen von allgemeinen Haushaltsrücklagen		298.652,17	330.000,00	-31.347,83			
	<b>Sonstige Kapitaltransfers und Subventionen</b>		<b>0,00</b>	<b>0,00</b>	<b>0,00</b>	<b>0,00</b>	<b>0,00</b>	<b>0,00</b>
	<b>Darlehen</b>		<b>0,00</b>	<b>0,00</b>	<b>0,00</b>	<b>0,00</b>	<b>0,00</b>	<b>0,00</b>
	<b>Finanzierungsleasing</b>		<b>0,00</b>	<b>0,00</b>	<b>0,00</b>	<b>0,00</b>	<b>0,00</b>	<b>0,00</b>
	<b>Veräußerung langfristiges Vermögen und sonstiges</b>		<b>0,00</b>	<b>0,00</b>	<b>0,00</b>	<b>0,00</b>	<b>0,00</b>	<b>0,00</b>
<b>Finanzierungsergebnis 1846100</b>			<b>0,00</b>	<b>0,00</b>	<b>0,00</b>	<b>0,00</b>	<b>0,00</b>	<b>0,00</b>
offene Verbindlichkeiten			0,00					
offene Forderungen			0,00					



Vorhaben	Vorhabensbezeichnung				Summe RA	Summe VA	Summe RA - VA
Konto	Bezeichnung	RA 2020	VA 2020	RA - VA	bis 2020	bis 2020	bis 2020
<b>1850130</b>	<b>WVA BA 13 - Oberhausen (2012 bis 2028)</b>						
	<b>Auszahlungen - Investitionen - Mittelverwendung</b>	<b>17.740,82</b>	<b>17.700,00</b>	<b>40,82</b>	<b>0,00</b>	<b>0,00</b>	<b>0,00</b>
	<b>Anschaffungs- oder Herstellungskosten</b>	<b>17.740,82</b>	<b>17.700,00</b>	<b>40,82</b>	<b>0,00</b>	<b>0,00</b>	<b>0,00</b>
5/850130-050000	Sonderanlagen	17.740,82	17.700,00	40,82			
	<b>Einzahlungen - Finanzierung - Mittelherkunft</b>	<b>17.740,82</b>	<b>17.700,00</b>	<b>40,82</b>	<b>0,00</b>	<b>0,00</b>	<b>0,00</b>
	<b>Mittel aus Geldfluss aus der operativen Gebarung</b>	<b>0,00</b>	<b>0,00</b>	<b>0,00</b>	<b>0,00</b>	<b>0,00</b>	<b>0,00</b>
	<b>Bedarfszuweisungen/KTZ</b>	<b>0,00</b>	<b>0,00</b>	<b>0,00</b>	<b>0,00</b>	<b>0,00</b>	<b>0,00</b>
	<b>Haushaltsrücklagen/Zahlungsmittelreserven</b>	<b>0,00</b>	<b>0,00</b>	<b>0,00</b>	<b>0,00</b>	<b>0,00</b>	<b>0,00</b>
	<b>Sonstige Kapitaltransfers und Subventionen</b>	<b>17.740,82</b>	<b>17.700,00</b>	<b>40,82</b>	<b>0,00</b>	<b>0,00</b>	<b>0,00</b>
6/850130+307000	Anschlussgebühren	17.740,82	17.700,00	40,82			
	<b>Darlehen</b>	<b>0,00</b>	<b>0,00</b>	<b>0,00</b>	<b>0,00</b>	<b>0,00</b>	<b>0,00</b>
	<b>Finanzierungsleasing</b>	<b>0,00</b>	<b>0,00</b>	<b>0,00</b>	<b>0,00</b>	<b>0,00</b>	<b>0,00</b>
	<b>Veräußerung langfristiges Vermögen und sonstiges</b>	<b>0,00</b>	<b>0,00</b>	<b>0,00</b>	<b>0,00</b>	<b>0,00</b>	<b>0,00</b>
<b>Finanzierungsergebnis 1850130</b>		<b>0,00</b>	<b>0,00</b>	<b>0,00</b>	<b>0,00</b>	<b>0,00</b>	<b>0,00</b>
offene Verbindlichkeiten		0,00					
offene Forderungen		0,00					

Vorhaben	Vorhabensbezeichnung		RA 2020	VA 2020	RA - VA	Summe RA bis 2020	Summe VA bis 2020	Summe RA - VA bis 2020
Konto	Bezeichnung							
<b>1850140</b>	<b>WVA BA 14 - Abzweigung KG Wittau (2019 bis 2025)</b>							
	<b>Auszahlungen - Investitionen - Mittelverwendung</b>		<b>11.387,37</b>	<b>72.800,00</b>	<b>-61.412,63</b>	<b>0,00</b>	<b>0,00</b>	<b>0,00</b>
	<b>Anschaffungs- oder Herstellungskosten</b>		<b>11.387,37</b>	<b>72.800,00</b>	<b>-61.412,63</b>	<b>0,00</b>	<b>0,00</b>	<b>0,00</b>
5/850140-004000	Wasserbauten und -anlagen		11.387,37	72.800,00	-61.412,63			
	<b>Einzahlungen - Finanzierung - Mittelherkunft</b>		<b>11.387,37</b>	<b>72.800,00</b>	<b>-61.412,63</b>	<b>0,00</b>	<b>0,00</b>	<b>0,00</b>
	<b>Mittel aus Geldfluss aus der operativen Gebarung</b>		<b>0,00</b>	<b>22.800,00</b>	<b>-22.800,00</b>	<b>0,00</b>	<b>0,00</b>	<b>0,00</b>
6/850140+829910	Mittel aus operativer Gebarung			22.800,00	-22.800,00			
	<b>Bedarfszuweisungen/KTZ</b>		<b>0,00</b>	<b>0,00</b>	<b>0,00</b>	<b>0,00</b>	<b>0,00</b>	<b>0,00</b>
	<b>Haushaltsrücklagen/Zahlungsmittelreserven</b>		<b>0,00</b>	<b>0,00</b>	<b>0,00</b>	<b>0,00</b>	<b>0,00</b>	<b>0,00</b>
	<b>Sonstige Kapitaltransfers und Subventionen</b>		<b>11.387,37</b>	<b>50.000,00</b>	<b>-38.612,63</b>	<b>0,00</b>	<b>0,00</b>	<b>0,00</b>
6/850140+307000	Wasseranschlussgebühr		11.387,37	50.000,00	-38.612,63			
	<b>Darlehen</b>		<b>0,00</b>	<b>0,00</b>	<b>0,00</b>	<b>0,00</b>	<b>0,00</b>	<b>0,00</b>
	<b>Finanzierungsleasing</b>		<b>0,00</b>	<b>0,00</b>	<b>0,00</b>	<b>0,00</b>	<b>0,00</b>	<b>0,00</b>
	<b>Veräußerung langfristiges Vermögen und sonstiges</b>		<b>0,00</b>	<b>0,00</b>	<b>0,00</b>	<b>0,00</b>	<b>0,00</b>	<b>0,00</b>
<b>Finanzierungsergebnis 1850140</b>			<b>0,00</b>	<b>0,00</b>	<b>0,00</b>	<b>0,00</b>	<b>0,00</b>	<b>0,00</b>
offene Verbindlichkeiten			62.375,92					
offene Forderungen			0,00					

Vorhaben	Vorhabensbezeichnung		RA 2020	VA 2020	RA - VA	Summe RA bis 2020	Summe VA bis 2020	Summe RA - VA bis 2020
Konto	Bezeichnung							
<b>1851250</b>	<b>BA 25 RW-Kanal Sanierung Aufraben (2020 bis 2035)</b>							
	<b>Auszahlungen - Investitionen - Mittelverwendung</b>		<b>0,00</b>	<b>50.000,00</b>	<b>-50.000,00</b>	<b>0,00</b>	<b>0,00</b>	<b>0,00</b>
	<b>Anschaffungs- oder Herstellungskosten</b>		<b>0,00</b>	<b>50.000,00</b>	<b>-50.000,00</b>	<b>0,00</b>	<b>0,00</b>	<b>0,00</b>
	5/851250-050000	Sonderanlagen		50.000,00	-50.000,00			
	<b>Einzahlungen - Finanzierung - Mittelherkunft</b>		<b>0,00</b>	<b>50.000,00</b>	<b>-50.000,00</b>	<b>0,00</b>	<b>0,00</b>	<b>0,00</b>
	<b>Mittel aus Geldfluss aus der operativen Gebarung</b>		<b>0,00</b>	<b>50.000,00</b>	<b>-50.000,00</b>	<b>0,00</b>	<b>0,00</b>	<b>0,00</b>
	6/851250+829910	Mittel aus operativer Gebarung		50.000,00	-50.000,00			
	<b>Bedarfszuweisungen/KTZ</b>		<b>0,00</b>	<b>0,00</b>	<b>0,00</b>	<b>0,00</b>	<b>0,00</b>	<b>0,00</b>
	<b>Haushaltsrücklagen/Zahlungsmittelreserven</b>		<b>0,00</b>	<b>0,00</b>	<b>0,00</b>	<b>0,00</b>	<b>0,00</b>	<b>0,00</b>
	<b>Sonstige Kapitaltransfers und Subventionen</b>		<b>0,00</b>	<b>0,00</b>	<b>0,00</b>	<b>0,00</b>	<b>0,00</b>	<b>0,00</b>
	<b>Darlehen</b>		<b>0,00</b>	<b>0,00</b>	<b>0,00</b>	<b>0,00</b>	<b>0,00</b>	<b>0,00</b>
	<b>Finanzierungsleasing</b>		<b>0,00</b>	<b>0,00</b>	<b>0,00</b>	<b>0,00</b>	<b>0,00</b>	<b>0,00</b>
	<b>Veräußerung langfristiges Vermögen und sonstiges</b>		<b>0,00</b>	<b>0,00</b>	<b>0,00</b>	<b>0,00</b>	<b>0,00</b>	<b>0,00</b>
<b>Finanzierungsergebnis 1851250</b>			<b>0,00</b>	<b>0,00</b>	<b>0,00</b>	<b>0,00</b>	<b>0,00</b>	<b>0,00</b>
offene Verbindlichkeiten			0,00					
offene Forderungen			0,00					

Vorhaben	Vorhabensbezeichnung				Summe RA	Summe VA	Summe RA - VA
Konto	Bezeichnung	RA 2020	VA 2020	RA - VA	bis 2020	bis 2020	bis 2020
<b>2888888</b>	<b>Sonstige Investitionen</b>						
	<b>Auszahlungen - Investitionen - Mittelverwendung</b>	<b>247.755,98</b>	<b>446.700,00</b>	<b>-198.944,02</b>	<b>0,00</b>	<b>0,00</b>	<b>0,00</b>
	<b>Anschaffungs- oder Herstellungskosten</b>	<b>247.755,98</b>	<b>446.700,00</b>	<b>-198.944,02</b>	<b>0,00</b>	<b>0,00</b>	<b>0,00</b>
1/010000-042000	Amtsausstattung	7.475,02	1.200,00	6.275,02			
1/024000-042000	Amtsausstattung	1.082,40	1.100,00	-17,60			
1/031000-070000	Aktivierungsfähige Rechte (immaterielle Vermögenswerte)	48.242,04	40.000,00	8.242,04			
1/163000-042000	Atemschutzwerkstatt	20.545,56	71.000,00	-50.454,44			
1/211000-042000	Amtsausstattung		6.000,00	-6.000,00			
1/211100-042000	Amtsausstattung	4.060,73	5.000,00	-939,27			
1/212000-042000	Amtsausstattung		18.700,00	-18.700,00			
1/240100-042000	Amtsausstattung	7.856,93	10.000,00	-2.143,07			
1/240120-042000	Amtsausstattung		2.000,00	-2.000,00			
1/240300-042000	Amtsausstattung	761,67	2.600,00	-1.838,33			
1/240400-042000	Amtsausstattung	2.575,93	3.000,00	-424,07			
1/240500-010000	Gebäude und Bauten	11.726,06		11.726,06			
1/240500-042000	Amtsausstattung	704,09	5.400,00	-4.695,91			
1/240600-042000	Amtsausstattung	2.700,00	3.500,00	-800,00			
1/240700-042000	Amtsausstattung	13.321,62	15.300,00	-1.978,38			
1/250000-042000	Amtsausstattung		1.500,00	-1.500,00			
1/250100-042000	Amtsausstattung	1.210,00	1.500,00	-290,00			
1/262000-042000	Amtsausstattung	14.958,80	15.000,00	-41,20			
1/320000-042000	Amtsausstattung		10.200,00	-10.200,00			
1/510000-042000	Amts-, Betriebs- und Geschäftsausstattung	18.760,64	17.000,00	1.760,64			
1/612000-042000	Amtsausstattung		7.000,00	-7.000,00			
1/640000-050000	Ankauf Verkehrszeichen	5.514,33	11.200,00	-5.685,67			
1/649100-050000	Sonderanlagen	893,44		893,44			
1/690000-042000	E-Car Sharing Ausstattung	-7.485,94	30.000,00	-37.485,94			
1/814000-040000	Fahrzeuge		28.800,00	-28.800,00			
1/815000-042000	Amtsausstattung	41.609,40	45.000,00	-3.390,60			
1/817000-042000	Amtsausstattung	2.203,80	3.000,00	-796,20			
1/817000-050000	Sonderanlagen		9.500,00	-9.500,00			
1/820000-042000	Amtsausstattung	899,28	6.200,00	-5.300,72			
1/850000-040000	Fahrzeuge		30.000,00	-30.000,00			
1/850000-042000	Amtsausstattung	749,17	3.000,00	-2.250,83			
1/851000-042000	Amtsausstattung	47.391,01	43.000,00	4.391,01			

Vorhaben	Vorhabensbezeichnung				Summe RA	Summe VA	Summe RA - VA
Konto	Bezeichnung	RA 2020	VA 2020	RA - VA	bis 2020	bis 2020	bis 2020
Einzahlungen - Finanzierung - Mittelherkunft		0,00	0,00	0,00	0,00	0,00	0,00
Mittel aus Geldfluss aus der operativen Gebarung		0,00	0,00	0,00	0,00	0,00	0,00
Bedarfszuweisungen/KTZ		0,00	0,00	0,00	0,00	0,00	0,00
Haushaltsrücklagen/Zahlungsmittelreserven		0,00	0,00	0,00	0,00	0,00	0,00
Sonstige Kapitaltransfers und Subventionen		0,00	0,00	0,00	0,00	0,00	0,00
Darlehen		0,00	0,00	0,00	0,00	0,00	0,00
Finanzierungsleasing		0,00	0,00	0,00	0,00	0,00	0,00
Veräußerung langfristiges Vermögen und sonstiges		0,00	0,00	0,00	0,00	0,00	0,00
<b>Finanzierungsergebnis 2888888</b>		<b>-247.755,98</b>	<b>-446.700,00</b>	<b>198.944,02</b>	<b>0,00</b>	<b>0,00</b>	<b>0,00</b>
offene Verbindlichkeiten		69.140,35					
offene Forderungen		0,00					

Salden Finanzierungsergebnisse	RA 2020	VA 2020	RA - VA	Summe RA bis 2020	Summe VA bis 2020	Summe RA - VA bis 2020
1010000 Sanierung + Umbau Gemeindeamt (2018 bis 2025)	0,00	0,00	0,00	0,00	0,00	0,00
offene Verbindlichkeiten	0,00					
offene Forderungen	0,00					
1163021	0,00	0,00	0,00	0,00	0,00	0,00
offene Verbindlichkeiten	0,00					
offene Forderungen	0,00					
1163051	-50.000,00	0,00	-50.000,00	0,00	0,00	0,00
offene Verbindlichkeiten	60.000,00					
offene Forderungen	0,00					
1211000	0,00	0,00	0,00	0,00	0,00	0,00
offene Verbindlichkeiten	0,00					
offene Forderungen	0,00					
1211100 Zubau VS Oberhausen (2019 bis 2028)	0,00	0,00	0,00	0,00	0,00	0,00
offene Verbindlichkeiten	0,00					
offene Forderungen	0,00					
1212000	0,00	0,00	0,00	0,00	0,00	0,00
offene Verbindlichkeiten	0,00					
offene Forderungen	0,00					
1240130	0,00	0,00	0,00	0,00	0,00	0,00
offene Verbindlichkeiten	0,00					
offene Forderungen	0,00					
1262100	0,00	0,00	0,00	0,00	0,00	0,00
offene Verbindlichkeiten	0,00					
offene Forderungen	0,00					
1612130	-24.020,38	0,00	-24.020,38	0,00	0,00	0,00
offene Verbindlichkeiten	0,00					
offene Forderungen	0,00					
1612140 Radweg Gr.Enzersd. - Neu-Oberhausen (2014 bis 2022)	0,00	0,00	0,00	0,00	0,00	0,00
offene Verbindlichkeiten	0,00					
offene Forderungen	0,00					
1612150	0,00	0,00	0,00	0,00	0,00	0,00
offene Verbindlichkeiten	0,00					
offene Forderungen	0,00					
1612170	0,00	0,00	0,00	0,00	0,00	0,00
offene Verbindlichkeiten	0,00					
offene Forderungen	0,00					

Salden Finanzierungsergebnisse	RA 2020	VA 2020	RA - VA	Summe RA bis 2020	Summe VA bis 2020	Summe RA - VA bis 2020
1710000 Güterwege (2017 bis 2100)	0,00	0,00	0,00	0,00	0,00	0,00
offene Verbindlichkeiten	0,00					
offene Forderungen	0,00					
1815001	-13.116,00	0,00	-13.116,00	0,00	0,00	0,00
offene Verbindlichkeiten	0,00					
offene Forderungen	0,00					
1816000	0,00	0,00	0,00	0,00	0,00	0,00
offene Verbindlichkeiten	41.534,43					
offene Forderungen	0,00					
1846100	0,00	0,00	0,00	0,00	0,00	0,00
offene Verbindlichkeiten	0,00					
offene Forderungen	0,00					
1850130	0,00	0,00	0,00	0,00	0,00	0,00
offene Verbindlichkeiten	0,00					
offene Forderungen	0,00					
1850140 WVA BA 14 - Abzweigung KG Wittau (2019 bis 2025)	0,00	0,00	0,00	0,00	0,00	0,00
offene Verbindlichkeiten	62.375,92					
offene Forderungen	0,00					
1851250	0,00	0,00	0,00	0,00	0,00	0,00
offene Verbindlichkeiten	0,00					
offene Forderungen	0,00					
<b>Saldo Investive Einzelvorhaben</b>	<b>-87.136,38</b>	<b>0,00</b>	<b>-87.136,38</b>	<b>0,00</b>	<b>0,00</b>	<b>0,00</b>
offene Verbindlichkeiten	163.910,35					
offene Forderungen	0,00					
2888888	-247.755,98	-446.700,00	198.944,02	0,00	0,00	0,00
offene Verbindlichkeiten	69.140,35					
offene Forderungen	0,00					
<b>Saldo Sonstige Investitionen</b>	<b>-247.755,98</b>	<b>-446.700,00</b>	<b>198.944,02</b>	<b>0,00</b>	<b>0,00</b>	<b>0,00</b>
offene Verbindlichkeiten	69.140,35					
offene Forderungen	0,00					
<b>Saldo der gesamten Investitionstätigkeit</b>	<b>-334.892,36</b>	<b>-446.700,00</b>	<b>111.807,64</b>	<b>0,00</b>	<b>0,00</b>	<b>0,00</b>
offene Verbindlichkeiten	233.050,70					
offene Forderungen	0,00					





Haushaltspotential aufbauend auf der Ergebnisrechnung



**Rechnungsabschluss 2020**

Stadtgemeinde Groß-Enzersdorf

**Haushaltspotential (aufbauend auf der Ergebnisrechnung)**

MVAG	Mittelverwendungs- und -aufbringungsgruppen	Mittelaufbringung	Mittelverwendung	Saldo
211	Erträge aus der operativen Verwaltungstätigkeit	25.234.720,30		
212	Erträge aus Transfers	2.379.554,27		
213	Finanzerträge	6.403,55		
Summe Erträge (SU 21)		<b>27.620.678,12</b>		
2117	Nicht finanzierungswirksame operative Erträge (Auflösung von Rückstellungen und Aktivierte Eigenleistungen)	-239.606,70		
2127	Nicht finanzierungswirksamer Transferertrag (Auflösung von Investitionszuschüssen)	-704.954,79		
2136	Sonstige nicht finanzierungswirksame Finanzerträge (Auflösung von RS Bewertung von Beteiligungen und aktiven Finanzinstrumenten)			
Nicht finanzwirksame Erträge		<b>-944.561,49</b>		
Finanzwirksame Erträge		<b>26.676.116,63</b>		
221	Personalaufwand		7.529.914,20	
222	Sachaufwand (ohne Transferaufwand)		11.928.319,95	
223	Transferaufwand (laufende Transfers und Kapitaltransfers)		6.205.977,63	
224	Finanzaufwand		162.504,91	
Summe Aufwendungen (SU 22)			<b>25.826.716,69</b>	
2214	Nicht finanzierungswirksamer Personalaufwand (Dotierung RS für Abfertigungen, Jubiläum u. nicht konsumierte Urlaube)		-220.372,87	
2226	Nicht finanzierungswirksamer Sachaufwand (inkl. Abschreibungen, Dotierung von RS Prozess, ausstehende Rechnungen)		-3.349.889,13	
2237	Nicht finanzierungswirksamer Transferaufwand (Dotierungen von RS f. Pensionen)			
2245	Nicht finanzierungswirksamer Finanzaufwand (Wertberichtigungen zu Finanzinstrumenten, Aufwendungen aus der Bewertung von Beteiligungen)			
Nicht finanzwirksame Aufwendungen			<b>-3.570.262,00</b>	

Finanzwirksame Aufwendungen		22.256.454,69	
Finanzwirksames Ergebnis	26.676.116,63	22.256.454,69	4.419.661,94

## Rechnungsabschluss 2020

Stadtgemeinde Groß-Enzersdorf

## Haushaltspotential (aufbauend auf der Ergebnisrechnung)

MVAG	Mittelverwendungs- und -aufbringungsgruppen	Mittelaufbringung	Mittelverwendung	Saldo
332	Einzahlungen aus der Rückzahlung von Darlehen sowie gewährten Vorschüssen (ohne 3325 mit Projektcode - Anzahlungen)	64.500,00		
1141	Vorräte ( + Veränderung)	19.925,14		
1142	Gegebene Anzahlungen auf Vorräte ( + Veränderung)			
1540	Passive Rechnungsabgrenzung wiederkehrende Einzahlungen der Kontengruppe 00-07, die keinem Projekt zugeordnet sind	52.730,59		
2301	Entnahmen von Haushaltsrücklagen (Kontengruppe 893)			
Jährliche wiederkehrende Einzahlungen		137.155,73		
36	Auszahlungen aus der Finanzierungstätigkeit		1.881.224,05	
2401	Zuweisung an Haushaltsrücklagen (Kontengruppe 793)			
342	Auszahlungen von gewährten Darlehen sowie gewährten Vorschüssen (ohne 3425 mit Projektcode - Anzahlungen)		2.400,00	
1141	Vorräte ( - Veränderung)			
1142	Gegebene Anzahlungen auf Vorräte ( - Veränderung)			
1170	Aktive Rechnungsabgrenzung wiederkehrende Klein-Investitionen der Kontengruppe 00-07, die keinem Projekt zugeordnet sind		247.755,98	
Jährliche wiederkehrende Auszahlungen			2.131.380,03	
	Kontengruppe 871, KT der Ergebnisrechnung, mit Projektcode (BZ)	-232.500,00		
Summe Kapitaltransfers der Ergebnisrechnung		-232.500,00		
Jährliches Haushaltspotential		26.580.772,36	24.387.834,72	2.192.937,64
Jährliches Haushaltspotential		2.192.937,64		

kumuliertes Haushaltspotential zum 31.12.2019 (Vorjahr)

226.843,17

Verfügbares Haushaltspotential

**2.419.780,81**

## Rechnungsabschluss 2020

## Haushaltspotential (aufbauend auf der Ergebnisrechnung)

Stadtgemeinde Groß-Enzersdorf

MVAG	Mittelverwendungs- und -aufbringungsgruppen	Mittelaufbringung	Mittelverwendung	Saldo
	davon (dient ausschließlich der Information) Kontengruppe 871, KT der Ergebnisrechnung, ohne Projektcode (sind BZ zum Haushaltsausgleich)	67.771,59		
2401	Zuweisung an Haushaltsrücklagen (Kontengruppe 794)		2.515.093,58	
2401	Zuweisung an Haushaltsrücklagen (Kontengruppe 795)		2.209,07	
	Jährliche Aufwände für Rücklagen		<b>2.517.302,65</b>	
2301	Entnahmen von Haushaltsrücklagen (Kontengruppe 894)	50.000,00		
2301	Entnahmen von Haushaltsrücklagen (Kontengruppe 895)	1.000.000,00		
	Jährliche RL-Erträge f. Investitionen (finanzw.)	<b>1.050.000,00</b>		
	Endbestand kumuliertes Haushaltspotential	<b>3.469.780,81</b>	<b>2.517.302,65</b>	<b>952.478,16</b>



Nachweis Kundenforderungen





**Rechnungsabschluss 2020**

Stadtgemeinde Groß-Enzersdorf

**Nachweis Kundenforderungen**

Konto	Bezeichnung	Saldo Brutto	Netto	USt
	<b>Nicht voranschlagswirksame Gebarung</b>			
0/000000+369066	Werbeabgabe GDE-Zeitung	67,13	55,95	11,18
0/000000+369077	Werbeabgabe Stehkalender	629,00	524,17	104,83
0/000000+369500	Interessentenbeitrag	3.984,00	3.984,00	0,00
	<b>Summe Nicht voranschlagswirksame Gebarung</b>	<b>4.680,13</b>	<b>4.564,12</b>	<b>116,01</b>
<b>015000</b>	<b>Pressestelle, Amtsblatt und Öffentlichkeitsarbeit</b>			
2/015000+810000	Einnahmen Gemeindezeitung	1.088,28	906,90	181,38
2/015000+810001	Einnahmen Stehkalender u.Druckwerke	12.564,00	10.470,00	2.094,00
	<b>Summe 015000 Pressestelle, Amtsblatt und Öffentlichkeitsarbeit</b>	<b>13.652,28</b>	<b>11.376,90</b>	<b>2.275,38</b>
<b>240000</b>	<b>Kindergärten</b>			
2/240000+810000	Beiträge - Essen	22.827,80	20.752,55	2.075,25
2/240000+810100	Beiträge - Betreuung	11.422,85	10.108,83	1.314,02
2/240000+810200	Spiel- und Bastelbeitrag	3.697,50	3.271,66	425,84
	<b>Summe 240000 Kindergärten</b>	<b>37.948,15</b>	<b>34.133,04</b>	<b>3.815,11</b>
<b>250000</b>	<b>NM-Betreuung VS Gr. Enzersdorf</b>			
2/250000+810000	Beiträge Essen	12.802,80	12.802,80	0,00
2/250000+810100	Beiträge - Betreuung	11.323,68	11.323,68	0,00
2/250000+810200	Materialbeitr. schulische NB	695,00	695,00	0,00
	<b>Summe 250000 NM-Betreuung VS Gr. Enzersdorf</b>	<b>24.821,48</b>	<b>24.821,48</b>	<b>0,00</b>
<b>250100</b>	<b>NM-Betreuung VS Oberhausen</b>			
2/250100+810000	Beiträge Essen	10.883,49	10.883,49	0,00
2/250100+810100	Beiträge - Betreuung	10.823,75	10.823,75	0,00
2/250100+810200	Materialbeitr. schulische NB	705,25	705,25	0,00
	<b>Summe 250100 NM-Betreuung VS Oberhausen</b>	<b>22.412,49</b>	<b>22.412,49</b>	<b>0,00</b>
<b>250200</b>	<b>Nachmittagsbetreuung NMS Gr.Enz.</b>			
2/250200+810000	Leistungserlöse Essen	1.314,00	1.314,00	0,00
2/250200+810100	Beiträge - Betreuung	2.201,19	2.201,19	0,00
	<b>Summe 250200 Nachmittagsbetreuung NMS Gr.Enz.</b>	<b>3.515,19</b>	<b>3.515,19</b>	<b>0,00</b>
<b>817000</b>	<b>Friedhöfe</b>			
2/817000+852010	Grabstellengebühren	2.060,00	2.060,00	0,00
	<b>Summe 817000 Friedhöfe</b>	<b>2.060,00</b>	<b>2.060,00</b>	<b>0,00</b>

**Rechnungsabschluss 2020**

Stadtgemeinde Groß-Enzersdorf

**Nachweis Kundenforderungen**

Konto	Bezeichnung	Saldo Brutto	Netto	USt
<b>840000</b>	<b>Grundbesitz</b>			
2/840000+811100	Ackerpacht	5.063,58	5.063,58	0,00
	<b>Summe 840000 Grundbesitz</b>	<b>5.063,58</b>	<b>5.063,58</b>	<b>0,00</b>
<b>850000</b>	<b>Betriebe der Wasserversorgung</b>			
2/850000+300100	Kapitaltransfers von Bund, Bundesfonds und Bundeskammern	291.684,84	291.684,84	0,00
2/850000+307000	Wasseranschlussgebühr	1.881,58	1.710,56	171,02
2/850000+852040	Wasserbezugsgebühren	11.719,21	10.653,80	1.065,41
2/850000+852070	Bereitstellungsgebühr	1.793,47	1.630,27	163,20
	<b>Summe 850000 Betriebe der Wasserversorgung</b>	<b>307.079,10</b>	<b>305.679,47</b>	<b>1.399,63</b>
<b>851000</b>	<b>Betriebe der Abwasserbeseitigung</b>			
2/851000+300100	Kapitaltransfers KPC	392.589,69	392.589,69	0,00
2/851000+307000	Kanalanschlussgebühr	60.083,39	54.621,24	5.462,15
2/851000+852100	Kanalbenützungsgeb.	19.663,71	17.875,93	1.787,78
	<b>Summe 851000 Betriebe der Abwasserbeseitigung</b>	<b>472.336,79</b>	<b>465.086,86</b>	<b>7.249,93</b>
<b>920000</b>	<b>Ausschließliche Gemeindeabgaben</b>			
2/920000+830000	Grundsteuer A	-522,09	-522,09	0,00
2/920000+831000	Grundsteuer B	64.919,37	64.919,37	0,00
2/920000+833000	Kommunalsteuer	138.456,11	138.456,11	0,00
2/920000+838000	Hundeabgabe	-246,00	-246,00	0,00
2/920000+849000	Nebenansprüche (Mahngebühren)	3.643,12	3.643,12	0,00
	<b>Summe 920000 Ausschließliche Gemeindeabgaben</b>	<b>206.250,51</b>	<b>206.250,51</b>	<b>0,00</b>
	<b>Gesamt</b>	<b>Brutto</b>	<b>Netto</b>	<b>USt</b>
		<b>1.099.819,70</b>	<b>1.084.963,64</b>	<b>14.856,06</b>

**Forderungen**

Konto	Bezeichnung	Offen	Saldo lt. Konto	Differenz
230000	Kurzfristige Forderungen aus Lieferungen und Leistungen	112.093,30	112.093,30	0,00
231000	Langfristige Forderungen aus Lieferungen und Leistungen	0,00	0,00	0,00
233000	Forderungen aus Abgaben	303.451,87	303.451,87	0,00
284000	Sonstige langfristige Forderungen	684.274,53	684.274,53	0,00
<b>Summe</b>		<b>1.099.819,70</b>	<b>1.099.819,70</b>	<b>0,00</b>

Nachweis Lieferantenverbindlichkeiten



**Rechnungsabschluss 2020**

Stadtgemeinde Groß-Enzersdorf

**Nachweis Lieferantenverbindlichkeiten**

Konto	Bezeichnung	Saldo Brutto	Netto	USt
<b>010000</b>	<b>Zentralamt</b>			
1/010000-042000	Amtsausstattung	2.977,50	2.754,19	223,31
1/010000-456000	Büromaterial	147,96	136,86	11,10
1/010000-456200	Duale Zustellung	256,85	256,85	0,00
1/010000-614000	Instandhaltung von Gebäuden	186,96	172,94	14,02
1/010000-618000	Instandhaltung von Einrichtungen	216,00	199,80	16,20
1/010000-618100	Instandhaltung EDV	1.857,84	1.718,51	139,33
1/010000-631000	Telefon	807,86	747,23	60,63
	<b>Summe 010000 Zentralamt</b>	<b>6.450,97</b>	<b>5.986,38</b>	<b>464,59</b>
<b>015000</b>	<b>Pressestelle, Amtsblatt und Öffentlichkeitsarbeit</b>			
1/015000-728000	Inserate, Aussendungen	1.208,30	1.208,30	0,00
	<b>Summe 015000 Pressestelle, Amtsblatt und Öffentlichkeitsarbeit</b>	<b>1.208,30</b>	<b>1.208,30</b>	<b>0,00</b>
<b>022000</b>	<b>Standesamt- u.Staatbürgersch.Verband</b>			
1/022000-618100	Instandhaltung EDV	122,40	122,40	0,00
	<b>Summe 022000 Standesamt- u.Staatbürgersch.Verband</b>	<b>122,40</b>	<b>122,40</b>	<b>0,00</b>
<b>091000</b>	<b>Personalausbildung und Personalfortbildung</b>			
1/091000-563000	Sonstige Aufwands- Entschädigungen	147,60	147,60	0,00
	<b>Summe 091000 Personalausbildung und Personalfortbildung</b>	<b>147,60</b>	<b>147,60</b>	<b>0,00</b>
<b>163000</b>	<b>Freiwillige Feuerwehren</b>			
1/163000-042000	Atenschutzwerkstatt	50.786,16	50.786,16	0,00
1/163000-400000	Geringwertige Wirtschaftsgüter (GWG), Atemschutz	769,40	769,40	0,00
	<b>Summe 163000 Freiwillige Feuerwehren</b>	<b>51.555,56</b>	<b>51.555,56</b>	<b>0,00</b>
<b>163010</b>	<b>FF Groß-Enzersdorf</b>			
1/163010-631000	Telekommunikationsdienste	82,00	82,00	0,00
1/163010-754100	Subv. Anschaffungen	11.449,11	11.449,11	0,00
5/163010-010000	Gebäude	25.360,60	25.360,60	0,00
	<b>Summe 163010 FF Groß-Enzersdorf</b>	<b>36.891,71</b>	<b>36.891,71</b>	<b>0,00</b>
<b>163020</b>	<b>FF Franzensdorf</b>			
1/163020-754100	Subv. Anschaffungen	4.840,15	4.840,15	0,00
	<b>Summe 163020 FF Franzensdorf</b>	<b>4.840,15</b>	<b>4.840,15</b>	<b>0,00</b>
<b>163030</b>	<b>FF Mühleiten</b>			
1/163030-754100	Subv. Anschaffungen	4.840,15	4.840,15	0,00

**Rechnungsabschluss 2020**

Stadtgemeinde Groß-Enzersdorf

**Nachweis Lieferantenverbindlichkeiten**

Konto	Bezeichnung	Saldo Brutto	Netto	USt
1/163030-754200	Subv. Instandh. Fahrzeuge	855,60	855,60	0,00
	<b>Summe 163030 FF Mühlleiten</b>	<b>5.695,75</b>	<b>5.695,75</b>	<b>0,00</b>
<b>163040</b>	<b>FF Oberhausen</b>			
1/163040-754100	Subv. Anschaffungen	9.680,32	9.680,32	0,00
	<b>Summe 163040 FF Oberhausen</b>	<b>9.680,32</b>	<b>9.680,32</b>	<b>0,00</b>
<b>163050</b>	<b>FF Probstdorf</b>			
1/163050-754100	Subv. Anschaffungen	9.680,32	9.680,32	0,00
	<b>Summe 163050 FF Probstdorf</b>	<b>9.680,32</b>	<b>9.680,32</b>	<b>0,00</b>
<b>163051</b>	<b>FF-Haus Probstdorf</b>			
5/163051-010000	Gebäude	60.000,00	60.000,00	0,00
	<b>Summe 163051 FF-Haus Probstdorf</b>	<b>60.000,00</b>	<b>60.000,00</b>	<b>0,00</b>
<b>163060</b>	<b>FF Rutzendorf</b>			
1/163060-631000	Telekommunikationsdienste	43,08	43,08	0,00
1/163060-754100	Subv. Anschaffungen	4.840,15	4.840,15	0,00
	<b>Summe 163060 FF Rutzendorf</b>	<b>4.883,23</b>	<b>4.883,23</b>	<b>0,00</b>
<b>163070</b>	<b>FF Schönau/Donau</b>			
1/163070-631000	Telekommunikationsdienste	28,80	28,80	0,00
1/163070-754100	Subv. Anschaffungen	4.840,15	4.840,15	0,00
	<b>Summe 163070 FF Schönau/Donau</b>	<b>4.868,95</b>	<b>4.868,95</b>	<b>0,00</b>
<b>163080</b>	<b>FF Wittau</b>			
1/163080-754100	Subv. Anschaffungen	4.840,15	4.840,15	0,00
1/163080-754200	Subv. Instandh. Fahrzeuge	1.275,00	1.275,00	0,00
	<b>Summe 163080 FF Wittau</b>	<b>6.115,15</b>	<b>6.115,15</b>	<b>0,00</b>
<b>211000</b>	<b>Volksschule</b>			
1/211000-400000	Geringwertige Wirtschaftsgüter	388,80	388,80	0,00
1/211000-459100	Unterrichtsmaterial	434,22	434,22	0,00
1/211000-614000	Instandhaltung von Gebäuden	133,44	133,44	0,00
1/211000-618000	Instandhaltung von Einrichtungen	38,00	38,00	0,00
1/211000-631000	Telefon	133,72	133,72	0,00
	<b>Summe 211000 Volksschule</b>	<b>1.128,18</b>	<b>1.128,18</b>	<b>0,00</b>
<b>211100</b>	<b>VS Oberhausen</b>			
1/211100-400000	Geringwertige Wirtschaftsgüter	89,38	89,38	0,00

**Rechnungsabschluss 2020**

Stadtgemeinde Groß-Enzersdorf

**Nachweis Lieferantenverbindlichkeiten**

Konto	Bezeichnung	Saldo Brutto	Netto	USt
1/211100-459100	Unterrichtsmaterial	570,78	570,78	0,00
1/211100-618000	Instandhaltung von Einrichtungen	864,24	864,24	0,00
1/211100-631000	Telefon	210,24	210,24	0,00
<b>Summe 211100 VS Oberhausen</b>		<b>1.734,64</b>	<b>1.734,64</b>	<b>0,00</b>
<b>212000</b>	<b>Neue Mittelschule</b>			
1/212000-618000	Instandhaltung von Einrichtungen	196,12	196,12	0,00
1/212000-631000	Telefon	152,88	152,88	0,00
<b>Summe 212000 Neue Mittelschule</b>		<b>349,00</b>	<b>349,00</b>	<b>0,00</b>
<b>213000</b>	<b>Sonderschulen</b>			
1/213000-400000	Geringwertige Wirtschaftsgüter des Anlagevermögens	111,49	111,49	0,00
1/213000-631000	Telefon	34,81	34,81	0,00
<b>Summe 213000 Sonderschulen</b>		<b>146,30</b>	<b>146,30</b>	<b>0,00</b>
<b>214000</b>	<b>Polytechnische Schulen</b>			
1/214000-459100	Unterrichtsmaterial	767,50	767,50	0,00
1/214000-631000	Telefon	27,24	27,24	0,00
<b>Summe 214000 Polytechnische Schulen</b>		<b>794,74</b>	<b>794,74</b>	<b>0,00</b>
<b>232000</b>	<b>Schülerbetreuung</b>			
1/232000-620000	Schülerbus	442,31	442,31	0,00
<b>Summe 232000 Schülerbetreuung</b>		<b>442,31</b>	<b>442,31</b>	<b>0,00</b>
<b>240100</b>	<b>Kdg. Am Weinling</b>			
1/240100-400000	Geringwertige Wirtschaftsgüter des Anlagevermögens	253,81	211,51	42,30
1/240100-454000	Reinigungsmittel	19,34	16,12	3,22
1/240100-456000	Schreib-, Zeichen- und sonstige Büromittel	4,38	3,65	0,73
1/240100-459100	Spiel- und Bastelmaterial	156,43	130,36	26,07
1/240100-618000	Instandhaltung von sonstigen Anlagen	179,72	149,77	29,95
1/240100-631000	Telekommunikationsdienste	104,32	86,93	17,39
<b>Summe 240100 Kdg. Am Weinling</b>		<b>718,00</b>	<b>598,34</b>	<b>119,66</b>
<b>240120</b>	<b>Kleinkindergruppen</b>			
1/240120-454000	Reinigungsmittel	426,55	355,46	71,09
1/240120-459100	Spiel- und Bastelmaterial	142,85	119,04	23,81
1/240120-631000	Telekommunikationsdienste	20,19	16,82	3,37
<b>Summe 240120 Kleinkindergruppen</b>		<b>589,59</b>	<b>491,32</b>	<b>98,27</b>

**Rechnungsabschluss 2020**

Stadtgemeinde Groß-Enzersdorf

**Nachweis Lieferantenverbindlichkeiten**

Konto	Bezeichnung	Saldo Brutto	Netto	USt
<b>240300</b>	<b>Kdg. Probstdorf</b>			
1/240300-618000	Instandhaltung von sonstigen Anlagen	78,00	65,00	13,00
1/240300-631000	Telekommunikationsdienste	32,38	26,98	5,40
	<b>Summe 240300 Kdg. Probstdorf</b>	<b>110,38</b>	<b>91,98</b>	<b>18,40</b>
<b>240400</b>	<b>Kdg. Rutzendorf</b>			
1/240400-454000	Reinigungsmittel	7,46	6,22	1,24
1/240400-614000	Instandhaltung von Gebäuden	61,86	51,55	10,31
1/240400-618000	Instandhaltung von sonstigen Anlagen	1.020,23	850,19	170,04
1/240400-631000	Telekommunikationsdienste	70,41	58,68	11,73
	<b>Summe 240400 Kdg. Rutzendorf</b>	<b>1.159,96</b>	<b>966,64</b>	<b>193,32</b>
<b>240500</b>	<b>Kdg. Wittau</b>			
1/240500-456000	Schreib-, Zeichen- und sonstige Büromittel	58,04	48,37	9,67
1/240500-459100	Spiel- und Bastelmaterial	28,86	24,05	4,81
1/240500-618000	Instandhaltung von sonstigen Anlagen	156,00	130,00	26,00
	<b>Summe 240500 Kdg. Wittau</b>	<b>242,90</b>	<b>202,42</b>	<b>40,48</b>
<b>240600</b>	<b>Kdg. Auvorstadt</b>			
1/240600-459100	Spiel- und Bastelmaterial	75,85	63,21	12,64
1/240600-618000	Instandhaltung von sonstigen Anlagen	197,47	164,56	32,91
1/240600-631000	Telekommunikationsdienste	82,83	69,03	13,80
	<b>Summe 240600 Kdg. Auvorstadt</b>	<b>356,15</b>	<b>296,80</b>	<b>59,35</b>
<b>240700</b>	<b>KG Oberhausen</b>			
1/240700-618000	Instandhaltung von sonstigen Anlagen	78,00	65,00	13,00
1/240700-631000	Telekommunikationsdienste	17,20	14,33	2,87
	<b>Summe 240700 KG Oberhausen</b>	<b>95,20</b>	<b>79,33</b>	<b>15,87</b>
<b>250000</b>	<b>NM-Betreuung VS Gr. Enzersdorf</b>			
1/250000-618000	Instandhaltung von Einrichtungen	386,40	386,40	0,00
1/250000-631000	Telefon	20,20	20,20	0,00
	<b>Summe 250000 NM-Betreuung VS Gr. Enzersdorf</b>	<b>406,60</b>	<b>406,60</b>	<b>0,00</b>
<b>250100</b>	<b>NM-Betreuung VS Oberhausen</b>			
1/250100-631000	Telekommunikationsdienste	20,19	20,19	0,00
	<b>Summe 250100 NM-Betreuung VS Oberhausen</b>	<b>20,19</b>	<b>20,19</b>	<b>0,00</b>



**Rechnungsabschluss 2020**

Stadtgemeinde Groß-Enzersdorf

**Nachweis Lieferantenverbindlichkeiten**

Konto	Bezeichnung	Saldo Brutto	Netto	USt
<b>259010</b>	<b>Jugendzentrum</b>			
1/259010-631000	Telekommunikationsdienste	19,89	19,89	0,00
	<b>Summe 259010 Jugendzentrum</b>	<b>19,89</b>	<b>19,89</b>	<b>0,00</b>
<b>262000</b>	<b>Sportplätze</b>			
1/262000-600000	Strom	341,64	341,64	0,00
1/262000-600100	Gas	-2.350,80	-2.350,80	0,00
	<b>Summe 262000 Sportplätze</b>	<b>-2.009,16</b>	<b>-2.009,16</b>	<b>0,00</b>
<b>270000</b>	<b>Volkshochschulen</b>			
1/270000-631000	Telekommunikationsdienste	37,39	37,39	0,00
	<b>Summe 270000 Volkshochschulen</b>	<b>37,39</b>	<b>37,39</b>	<b>0,00</b>
<b>312000</b>	<b>Maßnahmen zur Förderung der bildenden Künste</b>			
1/312000-728100	Ausstellung "Was bewegt das weite Land"	-44,00	-44,00	0,00
	<b>Summe 312000 Maßnahmen zur Förderung der bildenden Künste</b>	<b>-44,00</b>	<b>-44,00</b>	<b>0,00</b>
<b>320000</b>	<b>Ausbildung in Musik und darstellender Kunst</b>			
1/320000-618000	Instandhaltung von Einrichtungen	176,19	176,19	0,00
1/320000-631000	Telefon	74,87	74,87	0,00
	<b>Summe 320000 Ausbildung in Musik und darstellender Kunst</b>	<b>251,06</b>	<b>251,06</b>	<b>0,00</b>
<b>363030</b>	<b>Ortsbildpflege Mühlleiten</b>			
1/363030-728000	Ausgaben	1.129,00	1.129,00	0,00
	<b>Summe 363030 Ortsbildpflege Mühlleiten</b>	<b>1.129,00</b>	<b>1.129,00</b>	<b>0,00</b>
<b>363040</b>	<b>Ortsbildpflege Oberhausen</b>			
1/363040-728000	Ausgaben	5.524,67	5.524,67	0,00
	<b>Summe 363040 Ortsbildpflege Oberhausen</b>	<b>5.524,67</b>	<b>5.524,67</b>	<b>0,00</b>
<b>422000</b>	<b>Tagesheimstätten</b>			
1/422000-728000	Zuschüsse für Tagesmütter	510,00	510,00	0,00
	<b>Summe 422000 Tagesheimstätten</b>	<b>510,00</b>	<b>510,00</b>	<b>0,00</b>
<b>512100</b>	<b>Maßnahmen Covid 19</b>			
1/512100-728000	Ausgaben Massentestung	241,15	241,15	0,00
	<b>Summe 512100 Maßnahmen Covid 19</b>	<b>241,15</b>	<b>241,15</b>	<b>0,00</b>

**Rechnungsabschluss 2020**

Stadtgemeinde Groß-Enzersdorf

**Nachweis Lieferantenverbindlichkeiten**

Konto	Bezeichnung	Saldo Brutto	Netto	USt
<b>529100</b>	<b>Schädlingsbekämpfung</b>			
1/529100-728000	Entgelte für sonstige Leistungen	1.236,00	1.236,00	0,00
	<b>Summe 529100 Schädlingsbekämpfung</b>	<b>1.236,00</b>	<b>1.236,00</b>	<b>0,00</b>
<b>612000</b>	<b>Gemeindestraßen</b>			
1/612000-611000	Instandhaltung v. Strassenbauten	93.437,22	93.437,22	0,00
1/612000-617000	Instandh.v.Fahrzeugen	659,50	659,50	0,00
1/612000-728300	Winterdienst Streumaterial	5.135,60	5.135,60	0,00
	<b>Summe 612000 Gemeindestraßen</b>	<b>99.232,32</b>	<b>99.232,32</b>	<b>0,00</b>
<b>710000</b>	<b>Land- und forstwirtschaftlicher Wegebau</b>			
1/710000-611000	Instandhaltung von Straßenbauten	3.208,45	3.208,45	0,00
	<b>Summe 710000 Land- und forstwirtschaftlicher Wegebau</b>	<b>3.208,45</b>	<b>3.208,45</b>	<b>0,00</b>
<b>789000</b>	<b>Wirtschaftsförderung Maßnahmen</b>			
1/789000-729001	Weihnachtsbeleuchtung	64.006,56	64.006,56	0,00
	<b>Summe 789000 Wirtschaftsförderung Maßnahmen</b>	<b>64.006,56</b>	<b>64.006,56</b>	<b>0,00</b>
<b>813000</b>	<b>Abfallbeseitigung</b>			
1/813000-631000	Telefon	19,08	15,90	3,18
	<b>Summe 813000 Abfallbeseitigung</b>	<b>19,08</b>	<b>15,90</b>	<b>3,18</b>
<b>814000</b>	<b>Straßenreinigung</b>			
1/814000-617000	Instandhaltg.Fahrzeuge	-1.876,26	-1.876,26	0,00
	<b>Summe 814000 Straßenreinigung</b>	<b>-1.876,26</b>	<b>-1.876,26</b>	<b>0,00</b>
<b>815000</b>	<b>Park- und Gartenanlagen, Kinderspielplätze</b>			
1/815000-042000	Amtsausstattung	15.600,00	15.600,00	0,00
1/815000-610000	Instandhaltung v. Grund u. Boden	1.718,99	1.718,99	0,00
	<b>Summe 815000 Park- und Gartenanlagen, Kinderspielplätze</b>	<b>17.318,99</b>	<b>17.318,99</b>	<b>0,00</b>
<b>816000</b>	<b>Öffentliche Beleuchtung und öffentliche Uhren</b>			
5/816000-050000	Ausgaben	41.534,43	41.534,43	0,00
	<b>Summe 816000 Öffentliche Beleuchtung und öffentliche Uhren</b>	<b>41.534,43</b>	<b>41.534,43</b>	<b>0,00</b>
<b>817000</b>	<b>Friedhöfe</b>			
1/817000-400000	geringw. Wirtschaftsgüter	10,68	10,68	0,00
1/817000-610000	Instandhaltung v. Grund u. Boden	-155,10	-155,10	0,00
1/817000-613000	Instandhaltung von Sonst.Einrichtungen	19,03	19,03	0,00

**Rechnungsabschluss 2020**

Stadtgemeinde Groß-Enzersdorf

**Nachweis Lieferantenverbindlichkeiten**

Konto	Bezeichnung	Saldo Brutto	Netto	USt
1/817000-631000	Telefon	17,88	17,88	0,00
1/817000-728000	Graböffnung und Schließung	460,00	460,00	0,00
	<b>Summe 817000 Friedhöfe</b>	<b>352,49</b>	<b>352,49</b>	<b>0,00</b>
<b>820000</b>	<b>Wirtschaftshöfe</b>			
1/820000-400000	Geringw. Wirtschaftsgüter	44,50	42,64	1,86
1/820000-614000	Instandhaltung von Gebäuden	709,90	680,32	29,58
1/820000-616000	Instandhaltung Computer	81,60	78,20	3,40
1/820000-631000	Telefon	125,06	119,85	5,21
	<b>Summe 820000 Wirtschaftshöfe</b>	<b>961,06</b>	<b>921,01</b>	<b>40,05</b>
<b>842000</b>	<b>Waldbesitz Gemeindewald</b>			
1/842000-610000	Instandhaltung v. Grund u. Boden	8.700,00	7.250,00	1.450,00
	<b>Summe 842000 Waldbesitz Gemeindewald</b>	<b>8.700,00</b>	<b>7.250,00</b>	<b>1.450,00</b>
<b>850000</b>	<b>Betriebe der Wasserversorgung</b>			
1/850000-400000	Geringwertige Wirtschaftsgüter	55,30	46,08	9,22
1/850000-613000	Instandhaltung von Sonst.Einrichtungen	-94,80	-79,00	-15,80
1/850000-631000	Telefon	110,87	92,39	18,48
	<b>Summe 850000 Betriebe der Wasserversorgung</b>	<b>71,37</b>	<b>59,47</b>	<b>11,90</b>
<b>850100</b>	<b>Sanierung Wasserleitung</b>			
5/850100-050000	Ausgaben	56.276,99	46.897,49	9.379,50
	<b>Summe 850100 Sanierung Wasserleitung</b>	<b>56.276,99</b>	<b>46.897,49</b>	<b>9.379,50</b>
<b>850140</b>	<b>WVA BA 14 Abzweigung KG Wittau</b>			
5/850140-004000	Wasserbauten und -anlagen	62.375,92	62.375,92	0,00
	<b>Summe 850140 WVA BA 14 Abzweigung KG Wittau</b>	<b>62.375,92</b>	<b>62.375,92</b>	<b>0,00</b>
<b>851000</b>	<b>Betriebe der Abwasserbeseitigung</b>			
1/851000-400000	Geringwertige Wirtschaftsgüter	652,93	544,10	108,83
1/851000-454000	Reinigungsmittel	15,95	13,29	2,66
1/851000-600000	Strom	30.470,35	25.391,96	5.078,39
1/851000-600100	Gas	3.352,20	2.793,50	558,70
1/851000-613000	Instandhaltung von Sonst.Einrichtungen	988,43	823,69	164,74
1/851000-619000	Reparaturen	147,00	122,50	24,50
1/851000-631000	Telefon	186,56	155,45	31,11
	<b>Summe 851000 Betriebe der Abwasserbeseitigung</b>	<b>35.813,42</b>	<b>29.844,49</b>	<b>5.968,93</b>

Konto	Bezeichnung	Saldo Brutto	Netto	USt
	<b>Gesamt</b>	<b>Brutto</b>	<b>Netto</b>	<b>USt</b>
		605.325,37	587.461,87	17.863,50

## Verbindlichkeiten

Konto	Bezeichnung	Offen	Saldo lt. Konto	Differenz
331000	Kurzfristige Verbindlichkeiten aus Lieferungen und Leistungen	605.325,37	605.325,37	0,00
332000	Langfristige Verbindlichkeiten aus Lieferungen und Leistungen	0,00	0,00	0,00
333000	Kurzfristige Verbindlichkeiten aus Abgaben	0,00	0,00	0,00
<b>Summe</b>		<b>605.325,37</b>	<b>605.325,37</b>	<b>0,00</b>

Nettovermögensveränderungsre. (Anl. 1d)



**Nettovermögensveränderungsrechnung (Anlage 1d)**

Rechnungsabschluss 2020

Stadtgemeinde Groß-Enzersdorf

	Saldo der Eröffnungsbilanz	Kumuliertes Nettoergebnis	Haushalts- rücklagen	Neubewertungs- rücklagen	Fremdwährungs- umrechnungs- rücklagen	Summe Nettovermögen
<b>Nettovermögen zum 31.12.2019</b>	<b>57.474.158,03</b>	<b>0,00</b>	<b>61.167.380,33</b>	<b>290.350,08</b>	<b>0,00</b>	<b>118.931.888,44</b>
1. Änderung der Ansatz- und Bewertungsmethoden	0,00	0,00	XXXXXXXXXX	0,00	0,00	0,00
2. Nacherfassung von Vermögenswerten	0,00	0,00	XXXXXXXXXX	XXXXXXXXXX	XXXXXXXXXX	0,00
3. Änderung der erstmaligen Eröffnungsbilanz	0,00	XXXXXXXXXX	XXXXXXXXXX	0,00	0,00	0,00
<b>Angepasstes Nettovermögen zum 31.12.2019</b>	<b>57.474.158,03</b>	<b>0,00</b>	<b>61.167.380,33</b>	<b>290.350,08</b>	<b>0,00</b>	<b>118.931.888,44</b>
4. Veränderung aus der Bewertung von zur Veräußerung verfügbarer Finanzinstrumente	XXXXXXXXXX	XXXXXXXXXX	XXXXXXXXXX	0,00	XXXXXXXXXX	0,00
5. Veränderung aus der Bewertung von Beteiligungen	XXXXXXXXXX	XXXXXXXXXX	XXXXXXXXXX	70.618,21	XXXXXXXXXX	70.618,21
6. Veränderung aus der Umrechnung von Vermögen und Fremdmittel in fremder Währung	XXXXXXXXXX	XXXXXXXXXX	XXXXXXXXXX	XXXXXXXXXX	0,00	0,00
<b>Summe Nettoveränderung, die nicht in die Ergebnisrechnung eingegangen ist</b>						
7. Nettoergebnis des Finanzjahres (SA0)	XXXXXXXXXX	1.793.961,43	XXXXXXXXXX	XXXXXXXXXX	XXXXXXXXXX	1.793.961,43
8. Zuweisung u. Entnahmen von HH-Rücklagen (SU23)	XXXXXXXXXX	-1.467.302,65	1.467.302,65	XXXXXXXXXX	XXXXXXXXXX	0,00
<b>Nettovermögen zum 31.12.2020</b>	<b>57.474.158,03</b>	<b>326.658,78</b>	<b>62.634.682,98</b>	<b>360.968,29</b>	<b>0</b>	<b>120.796.468,08</b>





Nachweis über Transferzahlungen (Anlage 6a)



Haushaltskonto	Bezeichnung Ansatz	Bezeichnung Post	Summe Einzahlungen	Summe Auszahlungen
<b>Transferzahlungen von/an Bund, Bundesfonds, Bundeskammern</b>				
	<b>Gesamtsumme Transferzahlungen von/an Bund, Bundesfonds, Bundeskammern</b>		<b>10.827.695,78</b>	<b>0,00</b>
	<b>Summe Kapitaltransfers</b>		<b>0,00</b>	<b>0,00</b>
	<b>Summe Laufende Transfers</b>		<b>10.827.695,78</b>	<b>0,00</b>
2/021000+816000	Statistisches Amt	Kostenersätze	761,75	
2/212000+860100	Neue Mittelschule	Rückersatz AMS Altersteilzeit	5.687,75	
2/240300+860100	Kdg. Probstdorf	Rückersatz Altersteilzeit	6.227,46	
2/240500+860100	Kdg. Wittau	Transfers von Bund - AMS Förderung	1.520,97	
2/250100+860100	NM-Betreuung VS Oberhausen	Rückersatz AMS	18.834,37	
2/850000+860100	Betriebe der Wasserversorgung	KPC Zinsen	8.360,94	
2/851000+860100	Betriebe der Abwasserbeseitigung	KPC Zinsen	167.572,34	
2/925000+859400	Ertragsanteile an gemein- schaftlichen Bundesabgaben	Bev.Schlüssel	10.500.634,60	
2/941000+860000	Sonstige Finanzaufweisungen nach dem FAG	Laufende Transferzahlungen von Bund und Bundesfonds	118.095,60	

Haushaltskonto	Bezeichnung Ansatz	Bezeichnung Post	Summe Einzahlungen	Summe Auszahlungen
<b>Transferzahlungen von/an Länder, Landesfonds, Landeskammern</b>				
	<b>Gesamtsumme Transferzahlungen von/an Länder, Landesfonds, Landeskammern</b>		<b>746.133,34</b>	<b>2.451.112,29</b>
	<b>Summe Kapitaltransfers</b>		<b>0,00</b>	<b>0,00</b>
	<b>Summe Laufende Transfers</b>		<b>746.133,34</b>	<b>2.451.112,29</b>
2/024000+816000	Wahlangelegenheiten	Kostenersätze	11.322,49	
2/211000+861000	Volksschule	Transfers von Ländern, Landesfonds und Landeskammern	6.426,00	
2/211100+861000	VS Oberhausen	SKF Zinsenzuschuss	8.944,44	
2/240000+861000	Kindergärten	Transfers von Ländern - Ferienbetreuung	11.100,00	
2/240100+860000/38	Kdg. Am Weinling	Zuschuss SKF	19.440,40	
2/240120+861000/51	Kleinkindergruppen	Förderung SKF	26.699,63	
2/240120+861100	Kleinkindergruppen	Transfers von Ländern, Personalkostenzuschuss	129.300,00	
2/240130+861000/55	Kindergarten Oberhausen	Laufende Transferzahlungen von Ländern und Landesfonds	29.508,50	
2/240500+861000	Kdg. Wittau	Laufende Transferzahlungen von Ländern und Landesfonds	3.435,03	
2/250000+861000	NM-Betreuung VS Gr. Enzersdorf	Transferzahlung v. Land f. Personalkosten	80.610,62	
2/250100+861000	NM-Betreuung VS Oberhausen	Transferzahlung v. Land für Personalkosten	70.041,67	
2/250200+861000	Nachmittagsbetreuung NMS Gr.Enz.	Förderung NM-Betreuung v. Land	18.000,00	
2/270000+861000	Volkshochschulen	Laufende Transferzahlungen von Ländern und Landesfonds	2.152,10	
2/320000+861000	Ausbildung in Musik und darstellender Kunst	Laufende Transferzahlungen von Ländern und Landesfonds	154.716,83	
2/363001+861000	Stadterneuerung und Ortsbildpflege	Transfers von Ländern - Stadterneuerung	11.000,00	
2/419000+861000	Sonstige Einrichtungen und Maßnahmen	Transfers von Ländern - Zuschuss Sozialh.Umlage	139.276,03	
2/510000+861000	Medizinische Bereichsversorgung	Transfers von Ländern - Katzenkastration	159,60	
2/520100+861000	Baumpflege/Baumkataster	Transfers von Ländern, Landesfonds und Landeskammern	24.000,00	
1/080000-752000	Pensionen	Beiträge		363.284,63
1/419000-751000	Sonstige Einrichtungen und Maßnahmen	Sozialhilfe Wohnsitzgem.Beitrag		44.806,77
1/419000-751100	Sonstige Einrichtungen und Maßnahmen	Sozialhilfeumlage		1.746.854,67
1/439000-751000	Sonstige Einrichtungen und Maßnahmen	Jugendwohlfahrtsumlage		257.512,40
1/510000-751100	Medizinische Bereichsversorgung	Beitrag Pensionen Gemeindeärzte		38.653,82

Haushaltskonto	Bezeichnung Ansatz	Bezeichnung Post	Summe Einzahlungen	Summe Auszahlungen
<b>Transferzahlungen von/an Gemeinden, Gemeindeverbände, Gemeindefonds</b>				
	<b>Gesamtsumme Transferzahlungen von/an Gemeinden, Gemeindeverbände, Gemeindefonds</b>		<b>280.707,08</b>	<b>3.286.455,64</b>
	<b>Summe Kapitaltransfers</b>		<b>0,00</b>	<b>0,00</b>
	<b>Summe Laufende Transfers</b>		<b>280.707,08</b>	<b>3.286.455,64</b>
2/022000+816000	Standesamt- u.Staatbürgersch.Verband	Kostenersätze	5.400,00	
2/211000+862000	Volksschule	Laufende Transferzahlungen von Gemeinden	24.255,80	
2/212000+862000	Neue Mittelschule	Anteil Betriebskosten PTS	59.957,36	
2/212000+862100	Neue Mittelschule	Anteil Betriebskosten Aso	63.376,61	
2/212000+862200	Neue Mittelschule	Zahlungen v. Gemeinden	13.105,61	
2/250000+862200	NM-Betreuung VS Gr. Enzersdorf	Ersätze von Gemeinden	18.999,89	
2/510000+816000	Medizinische Bereichsversorgung	Sanitätsgemeinde	523,69	
2/813000+816000	Abfallbeseitigung	Kostenersätze v. GVU	78.016,64	
2/851000+829300	Betriebe der Abwasserbeseitigung	Ersätze v. Gemeinden	17.071,48	
1/022000-752000	Standesamt- u.Staatbürgersch.Verband	Umlagen		50.545,22
1/219000-752000	Sonstige Schulen u. Schulverbände	Beiträge		158.232,13
1/562000-752000	Sprengelbeiträge	Nökas-Zweckaufwand		3.074.205,09
1/631000-752000	Konkurrenzgewässer	Beitr.Wasserverbände		3.473,20
<b>Transferzahlungen von/an Sozialversicherungsträger</b>				
	<b>Gesamtsumme Transferzahlungen von/an Sozialversicherungsträger</b>		<b>31.496,94</b>	<b>0,00</b>
	<b>Summe Kapitaltransfers</b>		<b>0,00</b>	<b>0,00</b>
	<b>Summe Laufende Transfers</b>		<b>31.496,94</b>	<b>0,00</b>
2/011000+863000	Personalamt	Ersätze AUVA	31.496,94	
<b>Transferzahlungen von/an sonst. Träger des öffentlichen Rechts</b>				
	<b>Gesamtsumme Transferzahlungen von/an sonst. Träger des öffentlichen Rechts</b>		<b>0,00</b>	<b>0,00</b>
	<b>Summe Kapitaltransfers</b>		<b>0,00</b>	<b>0,00</b>
	<b>Summe Laufende Transfers</b>		<b>0,00</b>	<b>0,00</b>
<b>Gesamtsumme</b>			<b>11.886.033,14</b>	<b>5.737.567,93</b>



Nachweis über Haushaltsrücklagen und  
Zahlungsmittelreserven (Anlage 6b)





Haushaltsrücklagen		Rücklagenstand	Zuführungen	Entnahmen	Rücklagenstand	Zahlungsmittelreserven		
Nr.	Verwendungszweck	31.12.2019			31.12.2020	31.12.2019	31.12.2020	Konto-/Sparbuchnummer
8/9990934/00001	Kommunalkredit Rücklage Kanal	23.611,94			23.611,94	23.611,94	23.611,94	ZW 30 294030
8/9990934/00002	Kommunalkredit Rücklage Wasser	20.000,00			20.000,00	20.000,00	20.000,00	ZW 31 294031
8/9990934/00003	Kommunalkredit - Straßenbau	200.000,00		50.000,00	150.000,00	200.000,00	150.000,00	ZW 32 294032
8/9990934/00005	Kommunalkredit Rücklage Umweltfonds-Rückzahlung	0,00	1.270.000,00		1.270.000,00		1.270.000,00	ZW 034 294034
8/9990934/00006	Rücklage Gemeindeamt	0,00	49.234,70		49.234,70	1.209.852,15	2.625.868,15	ZW 02 210002 AT08 4211 0407 2914 0000
8/9990934/00007	Rücklage VS Groß-Enzersdorf	0,00	1.195.858,88		1.195.858,88	24.915,45	1.512.055,24	ZW 20 210017 AT86 5300 0039 5501 1111
8/9990935/00001	Kommunalkredit Haushaltsrücklage	3.449.768,39	2.209,07	1.000.000,00	2.451.977,46	3.449.768,39	2.451.977,46	ZW 33 295033
8/9990935/00003	Eröffnungsbilanzrücklage	57.474.000,00			57.474.000,00			
<b>Gesamtsummen</b>		<b>61.167.380,33</b>	<b>2.517.302,65</b>	<b>1.050.000,00</b>	<b>62.634.682,98</b>	<b>4.928.147,93</b>	<b>8.053.512,79</b>	



Einzelnachweis über Finanzschulden und Schuldendienst  
(Anlage 6c)

Kontonummer Darlehensnr.	Ansatz	Darlehensgeber/Sitz des Gläubigers Aktenzahl	Verwendungszweck Genehmigungsdatum/-vermerk	Beschluss- Datum	Zinssatz	Währung	Laufzeit
<b>1. Darlehen für Investitionszwecke</b>							
<b>1.1. ... von Trägern des öffentlichen Rechts</b>							
<b>1.1.1. ... von Bund, Bundesfonds, Bundeskammern</b>							
<b>1.1.2. ... von Ländern, Landesfonds, Landesammern</b>							
60001 1000109	240000	NÖ Schul- und Kindergartenfonds /AT 0615-071 366	Kindergarten- und Zubau Am Weinl		0,000%	EUR	01.01.1995 - 31.12.2020
60018 200042	851000	NÖ Wasserwirtschaftsfonds /AT 602514986	ABA BA 18	26.03.2008	1,000%	EUR	01.11.2012 - 01.05.2038
60018 2000041	851000	NÖ Wasserwirtschaftsfonds /AT 602504018	ABA BA 14	05.08.2003	1,000%	EUR	01.05.2011 - 01.05.2035
60018 2000043	851000	NÖ Wasserwirtschaftsfonds /AT 602526968	ABA BA 20	25.06.2015	1,000%	EUR	01.01.2016 - 01.01.2041
60018 2000045	850000	NÖ Wasserwirtschaftsfonds /AT 602521257	WVA BA 06	29.04.2005	1,000%	EUR	17.05.2005 - 01.05.2035
60018 2000046	850000	NÖ Wasserwirtschaftsfonds /AT 602511952	WVA BA 07	12.06.2006	1,000%	EUR	18.09.2007 - 01.11.2036
60018 2000047	850000	NÖ Wasserwirtschaftsfonds /AT 602514412	WVA BA 08	19.09.2007	1,000%	EUR	27.10.2009 - 01.05.2038
<b>1.1.3. ... von Gemeinden, Gemeindeverbänden, Gemeindefonds</b>							
<b>1.1.4. ... von Sozialversicherungsträgern</b>							
<b>1.1.5. ... von sonstigen Trägern des öffentlichen Rechts</b>							
<b>1.2. ... von Beteiligungen der Gebietskörperschaft (ohne Finanzunternehmungen)</b>							
<b>1.3. ... von Unternehmen (ohne Beteiligungen und ohne Finanzunternehmungen)</b>							
60019 1000057	816000	eww Anlagentechnik GmbH /AT Contracting 9641420	Lichtservice/Contracting San. öffentl. Beleuchtung, Darstellung Endstand 2019 , Übernahme gemäß VRV 2015		1,330%	EUR	01.07.2017 - 01.07.2035
<b>1.4. ... von Finanzunternehmen</b>							
<b>1.4.1. ... von Finanzunternehmen im Inland</b>							
60002 100014	212000	Bank Austria /AT 400 131 587	Renovierung Hauptschule 13.11.1998	12.08.1998	0,175%	EUR	01.01.1998 - 31.12.2023

Kontonummer Darlehensnr.	Darlehenshöhe Gesamt	Buchwert 31.12.2019	Zugang	Tilgung	Zinsen	Summe Schuldendienst	Schuldendienst- ersätze	Buchwert 31.12.2020	Kursgewinn/ -verlust	Buchwert inkl. KG/KV	Netto Schuldendienst
60001 1000109	25.072,13	1.002,80		1.002,80		1.002,80					1.002,80
60018 200042	10.175,00	12.828,47						12.828,47		12.828,47	
60018 2000041	34.966,00	44.987,34						44.987,34		44.987,34	
60018 2000043	25.300,00	31.466,31						31.466,31		31.466,31	
60018 2000045	12.993,00	15.789,07						15.789,07		15.789,07	
60018 2000046	11.943,00	15.304,69						15.304,69		15.304,69	
60018 2000047	20.787,00	26.617,13						26.617,13		26.617,13	
60019 1000057	2.048.242,08	1.992.530,33		112.537,41	25.216,73	137.754,14		1.879.992,92		1.879.992,92	137.754,14
60002 100014	181.682,09	47.600,12		9.481,98	89,65	9.571,63		38.118,14		38.118,14	9.571,63

Kontonummer Darlehensnr.	Ansatz	Darlehensgeber/Sitz des Gläubigers Aktanzahl	Verwendungszweck Genehmigungsdatum/-vermerk	Beschluss- Datum	Zinssatz	Währung	Laufzeit
60002 2000016	851000	Bank Austria /AT 400 133 799	Kanal BA 11	04.06.1999	0,175%	EUR	01.01.1999 - 31.12.2024
60002 2000017	851000	Bank Austria /AT 400 135 562	ABA BA 12	22.01.2001	0,175%	EUR	01.01.2001 - 30.06.2030
60002 2000019	851000	Bank Austria /AT 400 137 899	ABA BA 14	31.05.2001	0,175%	EUR	01.01.2001 - 30.06.2033
60002 2000020	851000	Bank Austria /AT 400 138 723	Kanal BA 13 Franzensdorf-Rutzendorf	15.11.2001	0,175%	EUR	01.01.2001 - 31.12.2030
60002 2000021	850000	Bank Austria /AT 53000 287 044	Wasserleitung BA 06	30.09.2004	0,175%	EUR	01.01.2004 - 30.06.2031
60002 2000204	851000	Bank Austria /AT 410 303 705, 410 303 713	BA 06 - Kläranlage, ehem.Komm.Kredit 830037	26.05.1988	1,000%	EUR	01.01.1991 - 31.12.2021
60003 1000036	612000	NÖ Landesbank-Hypothekenbank AG /AT 0466-200808	Straßenbau 2013 1.Teil	12.06.2013	0,940%	EUR	01.01.2014 - 31.12.2034
60003 1000037	612000	NÖ Landesbank-Hypothekenbank AG /AT 0466-200700	Straßenbau 2013 2.Teil	12.06.2013	0,940%	EUR	01.01.2013 - 31.12.2033
60003 1000038	240100	NÖ Landesbank-Hypothekenbank AG /AT 00466 206 903	Zubau Kdg. Weinl I+II	24.09.2013	0,890%	EUR	01.01.2014 - 31.12.2034
60003 1000051	240120	NÖ Landesbank-Hypothekenbank AG /AT 466-282618	Neubau Kleinkindergruppen	13.12.2017	0,589%	EUR	31.12.2017 - 31.12.2037
60003 2000007	851000	NÖ Landesbank-Hypothekenbank AG /AT 466 054704	Kanal Ba 10	03.07.1997	0,880%	EUR	01.01.1997 - 31.12.2024
60003 2000008	851000	NÖ Landesbank-Hypothekenbank AG /AT 0466-047406	Kanal BA 09	25.09.1995	0,880%	EUR	01.01.1998 - 31.12.2026
60003 2000011	851000	NÖ Landesbank-Hypothekenbank AG /AT 00452098318	Kanal BA 08	30.06.1996	0,880%	EUR	01.01.1997 - 31.12.2021
60003 2000014	850000	NÖ Landesbank-Hypothekenbank AG /AT 466 071 919	Wasserleitung BA 05	28.09.1998	0,880%	EUR	01.01.1999 - 31.12.2024
60003 2000018	851000	NÖ Landesbank-Hypothekenbank AG /AT 466079618	Kanal BA 08	20.07.1999	0,880%	EUR	01.01.1999 - 31.12.2024
60003 2000032	850000	NÖ Landesbank-Hypothekenbank AG /AT 466 231 207	WVA BA 11	13.11.2014	0,719%	EUR	01.01.2014 - 31.12.2034
60008 1000034	212000	Kommunalkredit Austria AG /AT 114054	Sanierung Hauptschule	13.10.2011	0,550%	EUR	01.01.2011 - 31.12.2036

Kontonummer Darlehensnr.	Darlehenshöhe Gesamt	Buchwert 31.12.2019	Zugang	Tilgung	Zinsen	Summe Schuldendienst	Schuldendienst- ersätze	Buchwert 31.12.2020	Kursgewinn/ -verlust	Buchwert inkl. KG/KV	Netto Schuldendienst
60002 2000016	1.686.009,75	713.455,18		74.565,50	1.383,07	75.948,57		638.889,68		638.889,68	75.948,57
60002 2000017	2.053.225,58	958.939,68		90.462,98	1.861,77	92.324,75		868.476,70		868.476,70	92.324,75
60002 2000019	908.410,43	323.296,08		23.649,87	631,47	24.281,34		299.646,21		299.646,21	24.281,34
60002 2000020	1.692.913,68	863.058,09		77.678,09	1.677,69	79.355,78		785.380,00		785.380,00	79.355,78
60002 2000021	350.000,00	186.052,89		16.009,28	362,08	16.371,36		170.043,61		170.043,61	16.371,36
60002 2000204	10.053.196,51	583.958,42		388.334,02	7.585,38	395.919,40		195.624,40		195.624,40	395.919,40
60003 1000036	330.000,00	240.763,75		16.788,75	2.260,63	19.049,38		223.975,00		223.975,00	19.049,38
60003 1000037	170.000,00	124.029,78		8.648,75	1.164,57	9.813,32		115.381,03		115.381,03	9.813,32
60003 1000038	300.000,00	229.759,92		15.463,63	2.043,83	17.507,46	19.440,40	214.296,29		214.296,29	-1.932,94
60003 1000051	550.000,00	497.902,07		26.274,72	2.942,00	29.216,72	26.699,63	471.627,35		471.627,35	2.517,09
60003 2000007	2.853.862,20	710.863,36		139.639,43	6.046,45	145.685,88		571.223,93		571.223,93	145.685,88
60003 2000008	646.788,22	100.530,88		33.210,76	824,88	34.035,64		67.320,12		67.320,12	34.035,64
60003 2000011	2.398.203,53	257.396,90		128.122,39	2.015,33	130.137,72		129.274,51		129.274,51	130.137,72
60003 2000014	79.940,12	19.504,22		3.831,32	165,90	3.997,22		15.672,90		15.672,90	3.997,22
60003 2000018	207.844,31	50.711,33		9.961,58	431,34	10.392,92		40.749,75		40.749,75	10.392,92
60003 2000032	410.000,00	313.190,79		19.827,46	2.252,98	22.080,44		293.363,33		293.363,33	22.080,44
60008 1000034	2.100.000,00	1.473.599,05		82.855,65	8.129,25	90.984,90		1.390.743,40		1.390.743,40	90.984,90

Kontonummer Darlehensnr.	Ansatz	Darlehensgeber/Sitz des Gläubigers Aktenzahl	Verwendungszweck Genehmigungsdatum/-vermerk	Beschluss- Datum	Zinssatz	Währung	Laufzeit
60008 2000205	850000	Kommunalkredit Austria AG /AT 880 413 (108 047)	Wasserleitung BA 02	30.11.1989	2,000%	EUR	01.01.1993 - 01.03.2022
60008 2000207	850000	Kommunalkredit Austria AG /AT 900417 (108048)	Wasserleitung BA 03	07.11.1991	2,000%	EUR	01.03.1993 - 01.09.2022
60011 2000206	851000	Austrian Anadi Bank AG /AT 828594 010	Kanal BA 07, ehem.Komm.Kredit (890064)	16.10.1990	2,000%	EUR	01.01.1992 - 31.12.2022
60012 1000040	612000	Marchfelder Bank eG /AT 407 2914 2517	Straßenbau 2015	01.10.2015	0,675%	EUR	01.01.2015 - 31.12.2030
60012 1000050	612130	Marchfelder Bank eG /AT 407 2914 2518	Straßenbau 2017	23.10.2017	0,640%	EUR	31.12.2017 - 30.06.2037
60012 2000022	850000	Marchfelder Bank eG /AT 4072914-2510	WVA BA 07/2	20.12.2006	0,700%	EUR	01.06.2007 - 31.12.2032
60012 2000023	851000	Marchfelder Bank eG /AT 4072914-2511	Kanal BA 16 Reste	20.12.2006	0,700%	EUR	01.06.2007 - 31.12.2032
60012 2000024	851000	Marchfelder Bank eG /AT 4072914-2512	Kanal BA 17 Überprüfung	20.12.2006	0,700%	EUR	01.06.2007 - 30.06.2032
60012 2000025	851000	Marchfelder Bank eG /AT 40729142513	Kanal BA 18 Sanierung	20.12.2006	0,700%	EUR	01.01.2007 - 31.12.2032
60012 2000030	850000	Marchfelder Bank eG /AT 4072914-2516	WVA BA 10	22.12.2010	0,700%	EUR	01.01.2010 - 31.12.2035
60012 2000049	850130	Marchfelder Bank eG /AT 407 2914 2519	WVA BA 13	26.03.2018	0,485%	EUR	01.07.2018 - 30.06.2038
60013 1000017	212000	BAWAG PSK AG /AT 00540-036-845	Sanierung Hauptschule	28.06.2010	0,425%	EUR	01.01.2011 - 31.12.2021
60013 1000019	240900	BAWAG PSK AG /AT 00540-036-837	Kindergarten Auvorstadt Neubau	28.06.2010	0,425%	EUR	01.01.2010 - 30.06.2022
60013 1000027	240130	BAWAG PSK AG /AT AT836000000540086800	Kindergarten Oberhausen Neubau	05.06.2019	0,960%	EUR	01.01.2019 - 30.06.2034
60013 1000035	846001	BAWAG PSK AG /AT 00540 049 599	Sanierung Wohnhaus, KFJ-Straße 20-22	27.09.2012	1,058%	EUR	01.01.2013 - 31.12.2037
60013 1000039	612000	BAWAG PSK AG /AT 540 061 653	Straßenbau 2014	24.09.2014	0,437%	EUR	01.01.2014 - 31.12.2034
60013 1000052	612000	BAWAG PSK AG /AT AT53 6000 0005 4008 0356	Straßenbau 2018	05.12.2018	0,890%	EUR	05.12.2018 - 30.09.2033



Kontonummer Darlehensnr.	Darlehenshöhe Gesamt	Buchwert 31.12.2019	Zugang	Tilgung	Zinsen	Summe Schuldendienst	Schuldendienst- ersätze	Buchwert 31.12.2020	Kursgewinn/ -verlust	Buchwert inkl. KG/KV	Netto Schuldendienst
60008 2000205	1.218.723,43	135.799,14		53.513,79	2.443,71	55.957,50		82.285,35		82.285,35	55.957,50
60008 2000207	148.979,31	19.969,38		6.524,96	366,00	6.890,96		13.444,42		13.444,42	6.890,96
60011 2000206	1.351.787,39	180.952,83		71.302,64	3.264,32	74.566,96		109.650,19		109.650,19	74.566,96
60012 1000040	570.000,00	399.000,00		38.000,00	2.669,20	40.669,20		361.000,00		361.000,00	40.669,20
60012 1000050	600.000,00	540.000,00		30.000,00	3.408,00	33.408,00		510.000,00		510.000,00	33.408,00
60012 2000022	200.000,00	96.000,00		8.000,00	701,00	8.701,00		88.000,00		88.000,00	8.701,00
60012 2000023	500.000,00	240.000,00		20.000,00	1.685,60	21.685,60		220.000,00		220.000,00	21.685,60
60012 2000024	43.000,00	20.640,00		1.720,00	181,60	1.901,60		18.920,00		18.920,00	1.901,60
60012 2000025	150.000,00	72.000,00		6.000,00	533,70	6.533,70		66.000,00		66.000,00	6.533,70
60012 2000030	120.000,00	78.367,00		4.898,00	540,79	5.438,79		73.469,00		73.469,00	5.438,79
60012 2000049	400.000,00	360.000,00		20.000,00	1.788,25	21.788,25		340.000,00		340.000,00	21.788,25
60013 1000017	500.000,00	142.137,41		56.660,85	577,10	57.237,95		85.476,56		85.476,56	57.237,95
60013 1000019	800.000,00	211.734,14		84.484,79	860,50	85.345,29	7.833,92	127.249,35		127.249,35	77.511,37
60013 1000027	940.000,00	910.132,98		58.765,74	8.738,96	67.504,70	29.508,50	851.367,24		851.367,24	37.996,20
60013 1000035	800.000,00	613.904,90		31.361,55	5.878,70	37.240,25	37.232,39	582.543,35		582.543,35	7,86
60013 1000039	340.000,00	258.528,15		16.694,99	1.149,65	17.844,64		241.833,16		241.833,16	17.844,64
60013 1000052	610.000,00	571.226,23		37.110,66	8.455,98	45.566,64		534.115,57		534.115,57	45.566,64

Kontonummer Darlehensnr.	Ansatz	Darlehensgeber/Sitz des Gläubigers Aktenzahl	Verwendungszweck Genehmigungsdatum/-vermerk	Beschluss- Datum	Zinssatz	Währung	Laufzeit
60013 1000054	211000	BAWAG PSK AG /AT AT676000000540093393	Volksschule Gr.Enzersdorf, Um- und Zubau	10.12.2019	0,790%	EUR	01.12.2019 - 30.06.2046
60013 2000026	850000	BAWAG PSK AG /AT 00540-013-926	WVA BA 08 Winklergründe	23.05.2008	0,425%	EUR	01.01.2008 - 30.06.2034
60016 1000022	163080	Raiffeisenkasse Orth/Donau reg.Gen.mbH/AT 10.309.938	KFZ FF Wittau	29.03.2012	0,875%	EUR	01.01.2012 - 31.12.2032
60016 1000024	240900	Raiffeisenkasse Orth/Donau reg.Gen.mbH/AT 10.309.896	Kindergarten Auvorstadt	29.03.2012	0,875%	EUR	01.01.2012 - 31.12.2032
60016 1000025	362000	Raiffeisenkasse Orth/Donau reg.Gen.mbH/AT 10.309.904	Sanierung Stadtmauer	29.03.2012	0,875%	EUR	01.01.2012 - 31.12.2032
60016 1000026	612000	Raiffeisenkasse Orth/Donau reg.Gen.mbH/AT 10.309.912	Straßenbau Th.Hanssen-Str. -, Seeadlergasse	29.03.2012	0,875%	EUR	01.01.2012 - 31.12.2032
60016 2000033	851000	Raiffeisenkasse Orth/Donau reg.Gen.mbH/AT 10.309.920	Kommunalfahrzeug	29.03.2012	0,875%	EUR	01.01.2012 - 31.12.2032

**1.4.2. ... von Finanzunternehmen im Ausland****1.5. ... von Sonstigen****Zwischensumme****2. Finanzschulden für den laufenden Aufwand****2.1. ... von Trägern des öffentlichen Rechts****2.1.1. ... von Bund, Bundesfonds, Bundeskammern****2.1.2. ... von Ländern, Landesfonds, Landeskammern****2.1.3. ... von Gemeinden, Gemeindeverbänden, Gemeindefonds****2.1.4. ... von Sozialversicherungsträgern****2.1.5. ... von sonstigen Trägern des öffentlichen Rechts****2.2. ... von Beteiligungen der Gebietskörperschaft (ohne Finanzunternehmungen)****2.3. ... von Unternehmen (ohne Beteiligungen und ohne Finanzunternehmungen)****2.4. ... von Finanzunternehmen****2.4.1. ... von Finanzunternehmen im Inland****2.4.2. ... von Finanzunternehmen im Ausland**

Kontonummer Darlehensnr.	Darlehenshöhe Gesamt	Buchwert 31.12.2019	Zugang	Tilgung	Zinsen	Summe Schuldendienst	Schuldendienst- ersätze	Buchwert 31.12.2020	Kursgewinn/ -verlust	Buchwert inkl. KG/KV	Netto Schuldendienst
60013 1000054	10.000.000,00	2.000.000,00	5.000.000,00		32.809,99	32.809,99		7.000.000,00		7.000.000,00	32.809,99
60013 2000026	297.000,00	197.586,63		13.214,71	878,03	14.092,74		184.371,92		184.371,92	14.092,74
60016 1000022	125.000,00	78.125,00		6.250,00	681,02	6.931,02		71.875,00		71.875,00	6.931,02
60016 1000024	238.500,00	149.062,50		11.925,00	1.299,38	13.224,38		137.137,50		137.137,50	13.224,38
60016 1000025	196.400,00	122.750,00		9.820,00	1.070,01	10.890,01		112.930,00		112.930,00	10.890,01
60016 1000026	146.600,00	91.625,00		7.330,00	798,69	8.128,69		84.295,00		84.295,00	8.128,69
60016 2000033	186.000,00	116.250,00		9.300,00	1.013,34	10.313,34		106.950,00		106.950,00	10.313,34
		<b>17.440.929,94</b>	<b>5.000.000,00</b>	<b>1.881.224,05</b>	<b>148.878,52</b>	<b>2.030.102,57</b>	<b>120.714,84</b>	<b>20.559.705,89</b>	<b>0,00</b>	<b>20.559.705,89</b>	<b>1.909.387,73</b>

Kontonummer Darlehensnr.	Ansatz	Darlehensgeber/Sitz des Gläubigers Aktenzahl	Verwendungszweck Genehmigungsdatum/-vermerk	Beschluss- Datum	Zinssatz	Währung	Laufzeit
-----------------------------	--------	---	--	---------------------	----------	---------	----------

2.5. ... von Sonstigen

**Zwischensumme**

**SUMME (1 und 2)**

**Davon ohne A85-89**

**Davon A85-89**

Kontonummer Darlehensnr.	Darlehenshöhe Gesamt	Buchwert 31.12.2019	Zugang	Tilgung	Zinsen	Summe Schuldendienst	Schuldendienst- ersätze	Buchwert 31.12.2020	Kursgewinn/ -verlust	Buchwert inkl. KG/KV	Netto Schuldendienst
		0,00	0,00	0,00	0,00	0,00	0,00	0,00	0,00	0,00	0,00
		17.440.929,94	5.000.000,00	1.881.224,05	148.878,52	2.030.102,57	120.714,84	20.559.705,89	0,00	20.559.705,89	1.909.387,73
		10.695.414,13	5.000.000,00	661.457,27	110.243,84	771.701,11	120.714,84	15.033.956,86	0,00	15.033.956,86	650.986,27
		6.745.515,81	0,00	1.219.766,78	38.634,68	1.258.401,46	0,00	5.525.749,03	0,00	5.525.749,03	1.258.401,46



Nachweis über hausinterne Vergütungen (Anlage 6f)





Gruppenebene		Erträge	Aufwendungen
0	Vertretungskörper und allgemeine Verwaltung	296.640,40	0,00
1	Öffentliche Ordnung und Sicherheit	0,00	0,00
2	Unterricht, Erziehung, Sport und Wissenschaft	0,00	0,00
3	Kunst, Kultur und Kultus	0,00	0,00
4	Soziale Wohlfahrt und Wohnbauförderung	0,00	0,00
5	Gesundheit	0,00	0,00
6	Straßen- und Wasserbau, Verkehr	0,00	0,00
7	Wirtschaftsförderung	0,00	0,00
8	Dienstleistungen	0,00	296.640,40
9	Finanzwirtschaft	0,00	0,00
<b>Summe</b>		<b>296.640,40</b>	<b>296.640,40</b>



Anlagenspiegel Einzelkonten (Anlage 6g)



MVAG	Ansatz Konto	Bezeichnung	Inbetrieb- nahme	RND	ND	Buchwert 31.12.2019	Zugänge	Abgänge	Wertaufholung	Abschreibung/ Wertmind.	Buchwert 31.12.2020
1021	<b>Grundstücke, Grundstückseinrichtungen und Infrastruktur</b>					<b>290.360,00</b>	<b>0,00</b>	<b>0,00</b>	<b>0,00</b>	<b>0,00</b>	<b>290.360,00</b>
	<b>010000</b>	<b>Zentralamt</b>				<b>290.360,00</b>	<b>0,00</b>	<b>0,00</b>	<b>0,00</b>	<b>0,00</b>	<b>290.360,00</b>
	1/0020001/02035	Grundstück Nr. 38, Gr.Enz., Baufl., Gde-Amt Gebäude, Fläcl	01.01.1900	0,0	0,0	164.640,00					164.640,00
	1/0030001/02036	Grundstück Nr. 38, Gr.Enz., Bauflächen Gebäudenebenfläc	01.01.1900	0,0	0,0	125.720,00					125.720,00
1022	<b>Gebäude und Bauten</b>					<b>12.645,08</b>	<b>0,00</b>	<b>0,00</b>	<b>0,00</b>	<b>1.806,44</b>	<b>10.838,64</b>
	<b>010000</b>	<b>Zentralamt</b>				<b>12.645,08</b>	<b>0,00</b>	<b>0,00</b>	<b>0,00</b>	<b>1.806,44</b>	<b>10.838,64</b>
	2/0060001/03564	2007 Sanierung Fassade Gde-Amt	22.06.2007	6,0	20,0	12.645,08				1.806,44	10.838,64
	2/0060001/04235	2018 Fenster f. Archiv EG	23.04.2018	48,0	50,0						
	2/0060001/03315	Gemeindeamt Groß-Enzersdorf Rathausstraße 5	31.12.1930	0,0	50,0						
1026	<b>Amts-, Betriebs- und Geschäftsausstattung</b>					<b>58.345,93</b>	<b>0,00</b>	<b>0,00</b>	<b>0,00</b>	<b>14.730,59</b>	<b>43.615,34</b>
	<b>010000</b>	<b>Zentralamt</b>				<b>58.345,93</b>	<b>0,00</b>	<b>0,00</b>	<b>0,00</b>	<b>14.730,59</b>	<b>43.615,34</b>
	4/0350004/03506	2010 Einrichtung und Ausstattung, 010-614 div Beleuchtun	22.10.2010	0,0	10,0	124,92				124,92	
	4/0110002/03499	2010 Einrichtung und Ausstattung, 010-618 Namenstafeln	15.12.2010	0,0	10,0	34,80				34,80	
	4/0110002/03360	2011 Einrichtung und Ausstattung, 010-0430	01.12.2011	0,5	10,0	2.974,20				1.982,80	991,40
	4/0100005/03500	2011 Einrichtung und Ausstattung, 010-618 Schrank Lohnv	28.02.2011	0,0	10,0	79,08				79,08	
	4/0110002/03361	2012 Einrichtung und Ausstattung, 010-0430	01.12.2012	1,5	10,0	164,61				65,84	98,77
	4/0110002/03362	2013 Einrichtung und Ausstattung, 010 -0430	01.12.2013	2,5	10,0	146,81				41,95	104,86
	4/0110001/03748	2014 Einr. u. Ausst - Böden und Leuchten, 010-618 Böden	11.11.2014	0,0	5,0	2.217,49				2.217,49	
	4/0110002/03507	2014 Einr. u. Ausst - Fenster, 010-614	24.09.2014	3,5	10,0	423,40				94,09	329,31
	4/0180001/03648	2014 Maschinen und maschinelle Anlagen 010-0200	17.10.2014	0,5	7,0	1.896,67				1.264,45	632,22
	4/0100005/03364	2015 Einr. u. Ausst - Möbel und Kücheneinrichtung, 010-04	01.12.2015	4,5	10,0	6.718,10				1.221,47	5.496,63
	4/0110001/03749	2015 Einr. u. Ausst. - Boden Besprechungszimmer, 010-61	10.08.2015	0,0	5,0	454,71				454,71	
	4/0100005/03365	2015 Einr. u. Ausst. - Sitzmöbel - Bürostühle, 010-0430	01.12.2015	4,5	10,0	874,68				159,03	715,65
	4/0180003/03367	2016 Arbeitsplatzausstattung, 010-0430	01.12.2016	0,0	4,0	614,66				614,66	
	4/0110002/03366	2016 Eingangstüre GD Gr. Enz, 010-0430	01.12.2016	5,5	10,0	13.761,18				2.117,10	11.644,08
	4/0110002/04234	2017 Ladestation f. Elektroauto bei NMS	22.08.2018	7,5	10,0	4.466,87				525,51	3.941,36
	4/0440001/03512	2017 Office Backup, 010-0420	02.08.2017	0,0	3,0	293,60				293,60	
	4/0110001/03746	2017 Teppiche, 010-0420	09.05.2017	1,0	5,0	183,29				91,65	91,64
	4/0100005/03815	2018 Bürosesseln, 010-0420	05.09.2018	7,5	10,0	951,27				111,91	839,36
	4/0180003/03817	2018 div Laptops und Bildschirme, 010-0420	13.09.2018	1,5	4,0	1.382,04				552,82	829,22
	4/0100005/03818	2018 diverse Möbel, 010-0420	12.12.2018	7,5	10,0	5.348,23				629,20	4.719,03
	4/0110002/04237	2018 LED Beleuchtung Büro Heinrich/Mössinger	16.11.2018	7,5	10,0	2.010,60				236,54	1.774,06
	4/0180003/04267	2019 Beamer	09.01.2019	2,0	4,0	372,54				124,18	248,36
	4/0180003/04273	2019 iPhone Bgm.	10.07.2019	2,5	4,0	429,61				122,75	306,86
	4/0110002/04269	2019 Möbel Meldeamt	21.03.2019	8,0	10,0	6.158,34				684,26	5.474,08
	4/0180003/04268	2019 PC/Bildschirm Pokorny S.	14.03.2019	2,0	4,0	444,58				148,19	296,39
	4/0180003/04270	2019 PC/Bildschirm Reserve HBA	06.05.2019	2,0	4,0	426,63				142,21	284,42

MVAG	Ansatz Konto	Bezeichnung	Inbetrieb- nahme	RND	ND	Buchwert 31.12.2019	Zugänge	Abgänge	Wertaufholung	Abschreibung/ Wertmind.	Buchwert 31.12.2020
	4/0110002/04271	2019 Tisch u.Stühle Bgm.Zimmer	24.05.2019	8,0	10,0	366,13				40,68	325,45
	4/0110002/04274	2019 Tisch+Rollcont. Reserve HBA	19.08.2019	8,5	10,0	657,25				69,18	588,07
	4/0110002/04272	2019 Tische+Sessel Buchh.EG Neudoerfler	28.05.2019	8,0	10,0	4.369,64				485,52	3.884,12
<b>1028</b>	<b>Geleistete Anzahlungen für Anlagen und Anlagen in Bau</b>					<b>16.878,00</b>	<b>0,00</b>	<b>0,00</b>	<b>0,00</b>	<b>0,00</b>	<b>16.878,00</b>
	<b>010000</b>	<b>Zentralamt</b>				<b>16.878,00</b>	<b>0,00</b>	<b>0,00</b>	<b>0,00</b>	<b>0,00</b>	<b>16.878,00</b>
	2/0060001/06008	2019 Machbarkeitsstudie Strauss Gde-Amt		0,0	0,0	16.878,00					16.878,00
<b>1026</b>	<b>Amts-, Betriebs- und Geschäftsausstattung</b>					<b>12.070,53</b>	<b>0,00</b>	<b>0,00</b>	<b>0,00</b>	<b>1.385,86</b>	<b>10.684,67</b>
	<b>015000</b>	<b>Pressestelle, Amtsblatt und Öffentlichkeitsarbeit</b>				<b>907,12</b>	<b>0,00</b>	<b>0,00</b>	<b>0,00</b>	<b>62,56</b>	<b>844,56</b>
	4/0040012/04306	2019 Schaukasten Neu-Oberh. Fa. Herzog	22.11.2019	13,5	15,0	907,12				62,56	844,56
	<b>024000</b>	<b>Wahlangelegenheiten</b>				<b>11.163,41</b>	<b>0,00</b>	<b>0,00</b>	<b>0,00</b>	<b>1.323,30</b>	<b>9.840,11</b>
	4/0110002/04205	2016 Stehwahlkabinen Dr. Grazer, 024-043 aus 2016	25.02.2016	5,0	10,0	324,00				54,00	270,00
	4/0110002/03878	2018 Wahlkabinen, Urnen, 0240-0420	12.03.2018	7,0	10,0	6.214,50				776,81	5.437,69
	4/0110002/04275	2019 Gurt-Absperpfposten	25.04.2019	8,0	10,0	967,79				107,53	860,26
	4/0110002/06005	2019 Wahlkabinen Dr.Grazer	10.09.2019	8,5	10,0	3.657,12				384,96	3.272,16
<b>1010</b>	<b>Immaterielle Vermögenswerte</b>					<b>74.210,33</b>	<b>48.242,04</b>	<b>0,00</b>	<b>0,00</b>	<b>13.715,46</b>	<b>108.736,91</b>
	<b>031000</b>	<b>Raumordnung und Raumplanung</b>				<b>74.210,33</b>	<b>48.242,04</b>	<b>0,00</b>	<b>0,00</b>	<b>13.715,46</b>	<b>108.736,91</b>
	4/0420001/05842	Flächenwidmungs- u.Bebauungsplan	28.09.2018	7,5	10,0	40.642,47	40.706,04			7.923,17	73.425,34
	4/0420001/05843	Örtl. Entwicklungskonzept	05.07.2016	5,5	10,0	33.567,86	7.536,00			5.792,29	35.311,57
<b>1021</b>	<b>Grundstücke, Grundstückseinrichtungen und Infrastruktur</b>					<b>497.000,00</b>	<b>0,00</b>	<b>0,00</b>	<b>0,00</b>	<b>0,00</b>	<b>497.000,00</b>
	<b>163010</b>	<b>FF Groß-Enzersdorf</b>				<b>497.000,00</b>	<b>0,00</b>	<b>0,00</b>	<b>0,00</b>	<b>0,00</b>	<b>497.000,00</b>
	1/0020001/01974	Grundstück Nr. 257/1, Gr.Enz, FF Halle, Mühleitner Straße 01.01.1900		0,0	0,0	145.320,00					145.320,00
	1/0030001/01978	Grundstück Nr. 257/5, Gr.Enz, FF, Bauflächen Gebäudenel 01.01.1900		0,0	0,0	84.560,00					84.560,00
	1/0020001/01977	Grundstück Nr. 257/5,Gr.Enz, FF, Mühleitner Straße 1b Gr 01.01.1900		0,0	0,0	77.280,00					77.280,00
	1/0020001/01979	Grundstück Nr. 258, FF Enz, Bauflächen, Schießstatt-Ring 01.01.1900		0,0	0,0	66.640,00					66.640,00
	1/0030001/01980	Grundstück Nr. 258, FF Enz, Gärten, Schießstatt-Ring 4 G: 01.01.1900		0,0	0,0	123.200,00					123.200,00
<b>1022</b>	<b>Gebäude und Bauten</b>					<b>0,00</b>	<b>0,00</b>	<b>0,00</b>	<b>0,00</b>	<b>0,00</b>	<b>0,00</b>
	<b>163010</b>	<b>FF Groß-Enzersdorf</b>				<b>0,00</b>	<b>0,00</b>	<b>0,00</b>	<b>0,00</b>	<b>0,00</b>	<b>0,00</b>
	2/0060001/03304	FF Gr.Enz Gebäude Mühleitnerstraße 1a/1b	10.09.1968	0,0	50,0						
	2/0060001/03305	FF Gr.Enz Lager Schiesstattring 4	31.12.1940	0,0	50,0						
<b>1025</b>	<b>Technische Anlagen, Fahrzeuge und Maschinen</b>					<b>159.640,08</b>	<b>0,00</b>	<b>0,00</b>	<b>0,00</b>	<b>33.702,57</b>	<b>125.937,51</b>
	<b>163010</b>	<b>FF Groß-Enzersdorf</b>				<b>159.640,08</b>	<b>0,00</b>	<b>0,00</b>	<b>0,00</b>	<b>33.702,57</b>	<b>125.937,51</b>
	4/0150002/04251	Steyr GF 11 KV 1997 Steyr 15S26, DLK 23/12 - Drehleiter 01.01.1997		1,0	25,0	45.929,23				22.964,62	22.964,61

MVAG	Ansatz Konto	Bezeichnung	Inbetrieb- nahme	RND	ND	Buchwert 31.12.2019	Zugänge	Abgänge	Wertaufholung	Abschreibung/ Wertmind.	Buchwert 31.12.2020
	4/0150002/04252	Steyr-RLF GF 259 AD 2001 Steyr 18S28 RLF-A 2000	01.01.2001	5,0	25,0	48.000,00				8.000,00	40.000,00
	4/0150002/04087	Mercedes Sprinter MTF GF 754 HK 2018	06.05.2019	23,0	25,0	65.710,85				2.737,95	62.972,90
<b>1026</b>	<b>Amts-, Betriebs- und Geschäftsausstattung</b>					<b>1.483,23</b>	<b>0,00</b>	<b>0,00</b>	<b>0,00</b>	<b>158,21</b>	<b>1.325,02</b>
	<b>163010</b>	<b>FF Groß-Enzersdorf</b>				<b>1.483,23</b>	<b>0,00</b>	<b>0,00</b>	<b>0,00</b>	<b>158,21</b>	<b>1.325,02</b>
	4/0110002/03604	2016 Gebläse 16301-614	04.02.2016	5,0	10,0	308,49				51,42	257,07
	4/0120001/03605	2016 Heizungspumpe 16301-614	17.02.2016	10,0	15,0	1.174,74				106,79	1.067,95
<b>1311</b>	<b>Investitionszuschüsse von Trägern öffentlichen Rechts</b>					<b>-31.394,66</b>	<b>0,00</b>	<b>0,00</b>	<b>0,00</b>	<b>-15.697,33</b>	<b>-15.697,33</b>
	<b>163010</b>	<b>FF Groß-Enzersdorf</b>				<b>-31.394,66</b>	<b>0,00</b>	<b>0,00</b>	<b>0,00</b>	<b>-15.697,33</b>	<b>-15.697,33</b>
	4/0150002/06016	KT Steyr GF 11 KV 1997 Steyr 15S26, DLK 23/12 - Drehlei 01.01.1997		1,0	25,0	-31.394,66				-15.697,33	-15.697,33
<b>1313</b>	<b>Investitionszuschüsse von übrigen</b>					<b>-16.212,62</b>	<b>0,00</b>	<b>0,00</b>	<b>0,00</b>	<b>-2.702,10</b>	<b>-13.510,52</b>
	<b>163010</b>	<b>FF Groß-Enzersdorf</b>				<b>-16.212,62</b>	<b>0,00</b>	<b>0,00</b>	<b>0,00</b>	<b>-2.702,10</b>	<b>-13.510,52</b>
	4/0150002/06017	KT Steyr-RLF GF 259 AD 2001 Steyr 18S28 RLF-A 2000 K 01.01.2001		5,0	25,0	-16.212,62				-2.702,10	-13.510,52
<b>1021</b>	<b>Grundstücke, Grundstückseinrichtungen und Infrastruktur</b>					<b>643.950,00</b>	<b>0,00</b>	<b>0,00</b>	<b>0,00</b>	<b>0,00</b>	<b>643.950,00</b>
	<b>163020</b>	<b>FF Franzensdorf</b>				<b>643.950,00</b>	<b>0,00</b>	<b>0,00</b>	<b>0,00</b>	<b>0,00</b>	<b>643.950,00</b>
	1/0010001/03301	Grundstück Nr. 371/1, Fra, FF-Haus NEU Betriebsfl. Betriel 01.01.1900		0,0	0,0	595.200,00					595.200,00
	1/0020001/03300	Grundstück Nr. 371/1, Fra, FF-Haus NEU, Bauflächen Geb 01.01.1900		0,0	0,0	48.300,00					48.300,00
	1/0020001/01723	Grundstück Nr. 371/3, Fra, FF Fra Betriebsflächen, 3,00 m² 01.01.1900		0,0	0,0	450,00					450,00
<b>1022</b>	<b>Gebäude und Bauten</b>					<b>592.253,71</b>	<b>0,00</b>	<b>0,00</b>	<b>0,00</b>	<b>12.466,39</b>	<b>579.787,32</b>
	<b>163020</b>	<b>FF Franzensdorf</b>				<b>592.253,71</b>	<b>0,00</b>	<b>0,00</b>	<b>0,00</b>	<b>12.466,39</b>	<b>579.787,32</b>
	2/0060001/04246	2018 FF Fra Gebäude HR+KA	30.10.2018	47,5	50,0	4.860,84				100,22	4.760,62
	2/0060001/03302	FF Franzensdorf NEU Breitstettner Straße 2	31.12.2017	46,5	50,0	587.392,87				12.366,17	575.026,70
<b>1025</b>	<b>Technische Anlagen, Fahrzeuge und Maschinen</b>					<b>74.373,50</b>	<b>0,00</b>	<b>0,00</b>	<b>0,00</b>	<b>3.098,90</b>	<b>71.274,60</b>
	<b>163020</b>	<b>FF Franzensdorf</b>				<b>74.373,50</b>	<b>0,00</b>	<b>0,00</b>	<b>0,00</b>	<b>3.098,90</b>	<b>71.274,60</b>
	4/0150002/04086	Iveco GF 148 HN 2019	27.06.2019	23,0	25,0	74.373,50				3.098,90	71.274,60
<b>1021</b>	<b>Grundstücke, Grundstückseinrichtungen und Infrastruktur</b>					<b>89.460,00</b>	<b>0,00</b>	<b>0,00</b>	<b>0,00</b>	<b>0,00</b>	<b>89.460,00</b>
	<b>163030</b>	<b>FF Mühlleiten</b>				<b>89.460,00</b>	<b>0,00</b>	<b>0,00</b>	<b>0,00</b>	<b>0,00</b>	<b>89.460,00</b>
	1/0030001/02451	Grundstück Nr. 56, Mühlh, FF-Haus Garten Gärten, Fläche: 01.01.1900		0,0	0,0	49.560,00					49.560,00
	1/0020001/02450	Grundstück Nr. 56, Mühlh., FF-Haus + Gde-Amt Gebäude, f 01.01.1900		0,0	0,0	39.900,00					39.900,00
<b>1022</b>	<b>Gebäude und Bauten</b>					<b>82.634,73</b>	<b>0,00</b>	<b>0,00</b>	<b>0,00</b>	<b>2.053,47</b>	<b>80.581,26</b>
	<b>163030</b>	<b>FF Mühlleiten</b>				<b>2.534,73</b>	<b>0,00</b>	<b>0,00</b>	<b>0,00</b>	<b>253,47</b>	<b>2.281,26</b>
	4/0120001/03615	2015 - Heizkessel	14.04.2015	9,0	15,0	2.534,73				253,47	2.281,26

**Rechnungsabschluss 2020**

Stadtgemeinde Groß-Enzersdorf

**Anlagenspiegel Einzelkonten (Anlage 6g)**

MVAG	Ansatz Konto	Bezeichnung	Inbetrieb- nahme	RND	ND	Buchwert 31.12.2019	Zugänge	Abgänge	Wertaufholung	Abschreibung/ Wertmind.	Buchwert 31.12.2020
	2/0060001/03306	FF Mühlleiten Gebäude	03.03.1969	0,0	50,0						
	<b>163040</b>	<b>FF Oberhausen</b>				<b>80.100,00</b>	<b>0,00</b>	<b>0,00</b>	<b>0,00</b>	<b>1.800,00</b>	<b>78.300,00</b>
	2/0060001/03307	FF Oberh. Gebäude Alt Dorfstraße 15	31.12.1955	0,0	50,0						
	2/0060001/03308	FF Oberh. Gebäude Zubau - Halle	31.12.2014	43,5	50,0	80.100,00				1.800,00	78.300,00
<b>1025</b>	<b>Technische Anlagen, Fahrzeuge und Maschinen</b>					<b>105.122,48</b>	<b>0,00</b>	<b>0,00</b>	<b>0,00</b>	<b>16.135,76</b>	<b>88.986,72</b>
	<b>163040</b>	<b>FF Oberhausen</b>				<b>105.122,48</b>	<b>0,00</b>	<b>0,00</b>	<b>0,00</b>	<b>16.135,76</b>	<b>88.986,72</b>
	4/0150002/04088	MTF Ford Bus 2018 GF 711 GZ	16.05.2018	22,0	25,0	49.122,48				2.135,76	46.986,72
	4/0150002/04089	RLFA 2000 2014 GF 850 FM BJ 1999, Gebrauchte gekauft : 28.04.2014	28.04.2014	3,0	10,0	56.000,00				14.000,00	42.000,00
<b>1311</b>	<b>Investitionszuschüsse von Trägern öffentlichen Rechts</b>					<b>-30.837,77</b>	<b>0,00</b>	<b>0,00</b>	<b>0,00</b>	<b>-2.992,95</b>	<b>-27.844,82</b>
	<b>163040</b>	<b>FF Oberhausen</b>				<b>-30.837,77</b>	<b>0,00</b>	<b>0,00</b>	<b>0,00</b>	<b>-2.992,95</b>	<b>-27.844,82</b>
	4/0150002/05932	KT MTF Ford Bus 2018 GF 711 GZ	16.05.2018	22,0	25,0	-16.129,44				-701,28	-15.428,16
	4/0150002/05933	KT RLFA 2000 2014 GF 850 FM BJ 1999, Gebrauchte geka	28.04.2014	3,0	10,0	-8.000,00				-2.000,00	-6.000,00
	4/0150002/06020	KT MTF Ford 2018 Förderung LFW	30.04.2019	22,0	25,0	-6.708,33				-291,67	-6.416,66
<b>1313</b>	<b>Investitionszuschüsse von übrigen</b>					<b>-22.893,69</b>	<b>0,00</b>	<b>0,00</b>	<b>0,00</b>	<b>-514,46</b>	<b>-22.379,23</b>
	<b>163040</b>	<b>FF Oberhausen</b>				<b>-22.893,69</b>	<b>0,00</b>	<b>0,00</b>	<b>0,00</b>	<b>-514,46</b>	<b>-22.379,23</b>
	2/0060001/05844	KT FF Oberh. Gebäude Zubau - Halle Umweltfonds	26.05.2014	43,5	50,0	-22.893,69				-514,46	-22.379,23
<b>1021</b>	<b>Grundstücke, Grundstückseinrichtungen und Infrastruktur</b>					<b>23.250,00</b>	<b>0,00</b>	<b>0,00</b>	<b>0,00</b>	<b>0,00</b>	<b>23.250,00</b>
	<b>163050</b>	<b>FF Probstdorf</b>				<b>23.250,00</b>	<b>0,00</b>	<b>0,00</b>	<b>0,00</b>	<b>0,00</b>	<b>23.250,00</b>
	1/0020001/02648	Grundstück Nr. 140, Pro, Bauflächen Gebäude, Fläche: 10! 01.01.1900		0,0	0,0	16.350,00					16.350,00
	1/0020001/02654	Grundstück Nr. 141/3, Pro, Bauflächen Gebäude, Fläche: 4 01.01.1900		0,0	0,0	6.900,00					6.900,00
<b>1022</b>	<b>Gebäude und Bauten</b>					<b>0,00</b>	<b>9.290,40</b>	<b>9.290,40</b>	<b>0,00</b>	<b>0,00</b>	<b>0,00</b>
	<b>163050</b>	<b>FF Probstdorf</b>				<b>0,00</b>	<b>9.290,40</b>	<b>9.290,40</b>	<b>0,00</b>	<b>0,00</b>	<b>0,00</b>
	2/0060001/03309	FF Probstdorf Gebäude ALT	31.12.1940	0,0	50,0		9.290,40	9.290,40			
<b>1025</b>	<b>Technische Anlagen, Fahrzeuge und Maschinen</b>					<b>8.120,00</b>	<b>0,00</b>	<b>0,00</b>	<b>0,00</b>	<b>1.160,00</b>	<b>6.960,00</b>
	<b>163050</b>	<b>FF Probstdorf</b>				<b>8.120,00</b>	<b>0,00</b>	<b>0,00</b>	<b>0,00</b>	<b>1.160,00</b>	<b>6.960,00</b>
	4/0150002/06023	VW Transporter GF 489DU KDO Bj. 2002	01.01.2002	6,0	25,0	8.120,00				1.160,00	6.960,00
<b>1021</b>	<b>Grundstücke, Grundstückseinrichtungen und Infrastruktur</b>					<b>704.850,00</b>	<b>0,00</b>	<b>0,00</b>	<b>0,00</b>	<b>0,00</b>	<b>704.850,00</b>
	<b>163060</b>	<b>FF Rutzendorf</b>				<b>704.850,00</b>	<b>0,00</b>	<b>0,00</b>	<b>0,00</b>	<b>0,00</b>	<b>704.850,00</b>
	1/0010001/03312	Grundstück Nr. 325/1, Rutzend, FF Sondergebiet Betriebsfl	01.01.1900	0,0	0,0	627.150,00					627.150,00
	1/0020001/02909	Grundstück Nr. 325/1, Rutzend. FF-Haus, Bauflächen Geb:	01.01.1900	0,0	0,0	77.700,00					77.700,00



MVAG	Ansatz Konto	Bezeichnung	Inbetrieb- nahme	RND	ND	Buchwert 31.12.2019	Zugänge	Abgänge	Wertaufholung	Abschreibung/ Wertmind.	Buchwert 31.12.2020
1022	<b>Gebäude und Bauten</b>					<b>237.257,94</b>	<b>0,00</b>	<b>0,00</b>	<b>0,00</b>	<b>5.331,64</b>	<b>231.926,30</b>
	<b>163060</b>	<b>FF Rutzendorf</b>				<b>237.257,94</b>	<b>0,00</b>	<b>0,00</b>	<b>0,00</b>	<b>5.331,64</b>	<b>231.926,30</b>
	2/0060001/03310	2014 FF Rutzendorf 2301 Rutzendorf, Am Tennisplatz 3	20.11.2014	43,5	50,0	237.257,94				5.331,64	231.926,30
1025	<b>Technische Anlagen, Fahrzeuge und Maschinen</b>					<b>70.439,17</b>	<b>0,00</b>	<b>0,00</b>	<b>0,00</b>	<b>5.468,19</b>	<b>64.970,98</b>
	<b>163060</b>	<b>FF Rutzendorf</b>				<b>70.439,17</b>	<b>0,00</b>	<b>0,00</b>	<b>0,00</b>	<b>5.468,19</b>	<b>64.970,98</b>
	4/0150002/04254	Iveco GF 621BY 2004 KLF W, Iveco A/65/C15D	10.01.2005	9,0	25,0	40.980,04				4.098,00	36.882,04
	4/0150002/04090	VW M1 Bus MTF 2016 GF 961 GG	20.09.2016	20,5	25,0	29.459,13				1.370,19	28.088,94
1311	<b>Investitionszuschüsse von Trägern öffentlichen Rechts</b>					<b>-28.380,04</b>	<b>0,00</b>	<b>0,00</b>	<b>0,00</b>	<b>-2.378,00</b>	<b>-26.002,04</b>
	<b>163060</b>	<b>FF Rutzendorf</b>				<b>-28.380,04</b>	<b>0,00</b>	<b>0,00</b>	<b>0,00</b>	<b>-2.378,00</b>	<b>-26.002,04</b>
	4/0150002/06018	KT Iveco GF 621BY 2004 KLF W, Iveco A/65/C15D KT	10.01.2005	9,0	25,0	-19.780,04				-1.978,00	-17.802,04
	4/0150002/05934	KT VW M1 Bus MTF 2016 GF 961 GG	08.09.2016	20,5	25,0	-8.600,00				-400,00	-8.200,00
1313	<b>Investitionszuschüsse von übrigen</b>					<b>-26.700,00</b>	<b>0,00</b>	<b>0,00</b>	<b>0,00</b>	<b>-600,00</b>	<b>-26.100,00</b>
	<b>163060</b>	<b>FF Rutzendorf</b>				<b>-26.700,00</b>	<b>0,00</b>	<b>0,00</b>	<b>0,00</b>	<b>-600,00</b>	<b>-26.100,00</b>
	2/0060001/05845	KT 2014 FF Rutzendorf Am Tennisplatz 3 Umweltfonds	26.05.2014	43,5	50,0	-26.700,00				-600,00	-26.100,00
1021	<b>Grundstücke, Grundstückseinrichtungen und Infrastruktur</b>					<b>27.120,00</b>	<b>0,00</b>	<b>0,00</b>	<b>0,00</b>	<b>0,00</b>	<b>27.120,00</b>
	<b>163070</b>	<b>FF Schönauf/Donau</b>				<b>27.120,00</b>	<b>0,00</b>	<b>0,00</b>	<b>0,00</b>	<b>0,00</b>	<b>27.120,00</b>
	1/0020001/02982	Grundstück Nr. 105/3, Schö, FF-Haus Gebäude, Fläche: 22 01.01.1900	0,0	0,0		27.120,00					27.120,00
1022	<b>Gebäude und Bauten</b>					<b>7.146,81</b>	<b>0,00</b>	<b>0,00</b>	<b>0,00</b>	<b>386,31</b>	<b>6.760,50</b>
	<b>163070</b>	<b>FF Schönauf/Donau</b>				<b>7.146,81</b>	<b>0,00</b>	<b>0,00</b>	<b>0,00</b>	<b>386,31</b>	<b>6.760,50</b>
	2/0070003/03562	2005 Stufen, Beh. Rampe, Aufgang	04.11.2005	17,5	33,0	7.146,81				386,31	6.760,50
	2/0060001/03316	FF Schönauf Gebäude	31.12.1960	0,0	50,0						
1025	<b>Technische Anlagen, Fahrzeuge und Maschinen</b>					<b>114.782,98</b>	<b>0,00</b>	<b>0,00</b>	<b>0,00</b>	<b>4.782,62</b>	<b>110.000,36</b>
	<b>163070</b>	<b>FF Schönauf/Donau</b>				<b>114.782,98</b>	<b>0,00</b>	<b>0,00</b>	<b>0,00</b>	<b>4.782,62</b>	<b>110.000,36</b>
	4/0150002/04091	Rosenbauer HLF 2019 GF 928 HL	25.06.2019	23,0	25,0	114.782,98				4.782,62	110.000,36
1026	<b>Amts-, Betriebs- und Geschäftsausstattung</b>					<b>8.494,96</b>	<b>0,00</b>	<b>0,00</b>	<b>0,00</b>	<b>1.237,81</b>	<b>7.257,15</b>
	<b>163070</b>	<b>FF Schönauf/Donau</b>				<b>8.494,96</b>	<b>0,00</b>	<b>0,00</b>	<b>0,00</b>	<b>1.237,81</b>	<b>7.257,15</b>
	4/0120001/03502	2011 Kombitherme	28.06.2011	5,0	15,0	1.719,20				286,53	1.432,67
	4/0120001/03621	2014 Heizkessel	17.12.2014	8,5	15,0	1.876,05				197,48	1.678,57
	4/0110002/03509	2016 Eingangstüre	20.09.2016	5,5	10,0	4.899,71				753,80	4.145,91

MVAG	Ansatz Konto	Bezeichnung	Inbetrieb- nahme	RND	ND	Buchwert 31.12.2019	Zugänge	Abgänge	Wertaufholung	Abschreibung/ Wertmind.	Buchwert 31.12.2020
1021	<b>Grundstücke, Grundstückseinrichtungen und Infrastruktur</b>					<b>147.150,00</b>	<b>0,00</b>	<b>0,00</b>	<b>0,00</b>	<b>0,00</b>	<b>147.150,00</b>
	<b>163080</b>	<b>FF Wittau</b>				<b>147.150,00</b>	<b>0,00</b>	<b>0,00</b>	<b>0,00</b>	<b>0,00</b>	<b>147.150,00</b>
	1/0030001/03198	Grundstück Nr. 532/37, Witt, Bauflächen Gebäudenebenflä	01.01.1900	0,0	0,0	123.450,00					123.450,00
	1/0020001/03197	Grundstück Nr. 532/37, Witt, FF-Haus, Haidweg 6 Gebäude	01.01.1900	0,0	0,0	23.700,00					23.700,00
1022	<b>Gebäude und Bauten</b>					<b>80.385,45</b>	<b>0,00</b>	<b>0,00</b>	<b>0,00</b>	<b>4.871,85</b>	<b>75.513,60</b>
	<b>163080</b>	<b>FF Wittau</b>				<b>80.385,45</b>	<b>0,00</b>	<b>0,00</b>	<b>0,00</b>	<b>4.871,85</b>	<b>75.513,60</b>
	2/0060001/03311	FF Wittau Gebäude 2301 Wittau, Haidweg	31.12.1986	15,5	50,0	80.385,45				4.871,85	75.513,60
1025	<b>Technische Anlagen, Fahrzeuge und Maschinen</b>					<b>204.350,11</b>	<b>0,00</b>	<b>0,00</b>	<b>0,00</b>	<b>11.045,95</b>	<b>193.304,16</b>
	<b>163080</b>	<b>FF Wittau</b>				<b>204.350,11</b>	<b>0,00</b>	<b>0,00</b>	<b>0,00</b>	<b>11.045,95</b>	<b>193.304,16</b>
	4/0150002/06024	HLF MAN TGM 2013 GF 576 EM	22.07.2013	17,5	25,0	204.350,11				11.045,95	193.304,16
1313	<b>Investitionszuschüsse von übrigen</b>					<b>-111.850,11</b>	<b>0,00</b>	<b>0,00</b>	<b>0,00</b>	<b>-6.045,95</b>	<b>-105.804,16</b>
	<b>163080</b>	<b>FF Wittau</b>				<b>-111.850,11</b>	<b>0,00</b>	<b>0,00</b>	<b>0,00</b>	<b>-6.045,95</b>	<b>-105.804,16</b>
	4/0150002/06025	KT HLF MAN TGM 2013 GF 576 EM	22.07.2013	17,5	25,0	-111.850,11				-6.045,95	-105.804,16
1021	<b>Grundstücke, Grundstückseinrichtungen und Infrastruktur</b>					<b>1.590.176,00</b>	<b>0,00</b>	<b>0,00</b>	<b>0,00</b>	<b>0,00</b>	<b>1.590.176,00</b>
	<b>211000</b>	<b>Volksschule</b>				<b>1.590.176,00</b>	<b>0,00</b>	<b>0,00</b>	<b>0,00</b>	<b>0,00</b>	<b>1.590.176,00</b>
	1/0010001/02030	Grundstück Nr. 371, Gr.Enz, VS-Garten Gebäudenebenfläc	01.01.1900	0,0	0,0	549.640,00					549.640,00
	1/0030001/02032	Grundstück Nr. 372, Gr.Enz, Bauflächen, Kaiser Franz Jos	01.01.1900	0,0	0,0	669.536,00					669.536,00
	1/0020001/02031	Grundstück Nr. 372, Gr.Enz, VS, Kaiser Franz Josef-Straße	01.01.1900	0,0	0,0	371.000,00					371.000,00
1022	<b>Gebäude und Bauten</b>					<b>19.891,23</b>	<b>0,00</b>	<b>0,00</b>	<b>0,00</b>	<b>3.230,11</b>	<b>16.661,12</b>
	<b>211000</b>	<b>Volksschule</b>				<b>19.891,23</b>	<b>0,00</b>	<b>0,00</b>	<b>0,00</b>	<b>3.230,11</b>	<b>16.661,12</b>
	4/0350004/03515	2010 Beleuchtung Turnsaal, 211-614	30.07.2010	0,0	10,0	308,49				308,49	
	4/0110002/06017	2010 Fußboden Lehrerzimmer und Containerklasse, 211-6	03.05.2010	0,0	10,0						
	4/0120001/03618	2011 Heizkesseltausch, 211-618	29.09.2011	5,5	15,0	18.290,58				2.813,94	15.476,64
	4/0120001/03620	2017 Ersatzwärmetauscher Fa. Leberbauer	14.02.2017	11,0	15,0	1.292,16				107,68	1.184,48
	2/0060001/03514	Gebäude VS Gr.Enzersdorf	30.06.1907	0,0	50,0						
1026	<b>Amts-, Betriebs- und Geschäftsausstattung</b>					<b>39.043,81</b>	<b>0,00</b>	<b>0,00</b>	<b>0,00</b>	<b>6.502,34</b>	<b>32.541,47</b>
	<b>211000</b>	<b>Volksschule</b>				<b>39.043,81</b>	<b>0,00</b>	<b>0,00</b>	<b>0,00</b>	<b>6.502,34</b>	<b>32.541,47</b>
	4/0100005/03464	2014 Einr. und Ausst. 211-0430 211-0430	17.04.2014	3,0	10,0	1.153,15				288,29	864,86
	4/0100005/03466	2015 Einr. und Ausst. 211-0430	01.10.2015	4,5	10,0	3.418,47				621,54	2.796,93
	4/0100005/03467	2015 Einr. und Ausst. 211-0430	27.10.2015	4,5	10,0	551,10				100,20	450,90
	4/0110002/06014	2015 Jalousien, 211-618	16.12.2015	4,5	10,0	446,56				81,19	365,37
	4/0180003/03468	2016 Arbeitsplatzausstattung, 211-0430	29.08.2016	0,0	4,0	646,57				646,57	
	4/0100005/03469	2016 Einr. und Ausst. 211-0430	05.10.2016	5,5	10,0	9.949,60				1.530,71	8.418,89

MVAG	Ansatz Konto	Bezeichnung	Inbetrieb- nahme	RND	ND	Buchwert 31.12.2019	Zugänge	Abgänge	Wertaufholung	Abschreibung/ Wertmind.	Buchwert 31.12.2020
	4/0110002/06015	2016 Jalousien, 211-614	08.07.2016	5,5	10,0	591,78				91,04	500,74
	4/0100005/03470	2016 Sitzmöbel, 211-0430	25.08.2016	5,5	10,0	1.037,40				159,60	877,80
	4/0110002/06018	2017 Jalousien, 211-0420	11.07.2017	6,5	10,0	1.224,00				163,20	1.060,80
	4/0180003/04222	2017 PC HP Pro Desk Gemdat	02.08.2017	0,5	4,0	252,45				168,30	84,15
	4/0180001/03750	2017 Server, 211-0420	02.08.2017	3,5	7,0	1.788,17				397,37	1.390,80
	4/0100005/03751	2017 Sessel, Tische, Schränke 211-0420 Fa. Conen	13.12.2017	6,5	10,0	12.783,96				1.704,53	11.079,43
	4/0110002/04276	2019 Waschmaschine Media Markt	18.04.2019	8,0	10,0	404,91				44,99	359,92
	4/0100005/03901	2019: Schülertische, Schülerstühle	16.10.2019	8,5	10,0	4.795,69				504,81	4.290,88
<b>1028</b>	<b>Geleistete Anzahlungen für Anlagen und Anlagen in Bau</b>					<b>1.530.933,21</b>	<b>5.487.380,70</b>	<b>0,00</b>	<b>0,00</b>	<b>0,00</b>	<b>7.018.313,91</b>
	<b>211000</b>	<b>Volksschule</b>				<b>1.530.933,21</b>	<b>5.487.380,70</b>	<b>0,00</b>	<b>0,00</b>	<b>0,00</b>	<b>7.018.313,91</b>
	2/0060001/06006	Zu- und Umbau ab 2017 Volksschule Gr.Enzersdorf Bautei		0,0	0,0	1.530.933,21	5.487.380,70				7.018.313,91
<b>1021</b>	<b>Grundstücke, Grundstückseinrichtungen und Infrastruktur</b>					<b>3.112.580,00</b>	<b>0,00</b>	<b>0,00</b>	<b>0,00</b>	<b>0,00</b>	<b>3.112.580,00</b>
	<b>211100</b>	<b>VS Oberhausen</b>				<b>3.112.580,00</b>	<b>0,00</b>	<b>0,00</b>	<b>0,00</b>	<b>0,00</b>	<b>3.112.580,00</b>
	1/0030001/02491	Grundstück Nr. 145/27, Oberh. VS, Bauflächen Gebäudene	01.01.1900	0,0	0,0	2.575.450,00					2.575.450,00
	1/0020001/02490	Grundstück Nr. 145/27, Oberh.VS, Bauflächen, F. Sonnleitf	01.01.1900	0,0	0,0	537.130,00					537.130,00
<b>1026</b>	<b>Amts-, Betriebs- und Geschäftsausstattung</b>					<b>32.289,12</b>	<b>0,00</b>	<b>0,00</b>	<b>0,00</b>	<b>6.440,61</b>	<b>25.848,51</b>
	<b>211100</b>	<b>VS Oberhausen</b>				<b>32.289,12</b>	<b>0,00</b>	<b>0,00</b>	<b>0,00</b>	<b>6.440,61</b>	<b>25.848,51</b>
	4/0340002/03433	2011 Einr. und Ausst, 2111-0430	26.08.2011	0,5	10,0	86,11				57,41	28,70
	4/0110002/03432	2013 Einr. und Ausst. 2111-0430	27.08.2013	2,5	10,0	959,16				274,05	685,11
	4/0110002/03430	2014 Einr. und Ausst. 2111-0430	05.08.2014	3,5	10,0	1.646,19				365,82	1.280,37
	4/0110002/03429	2015 Einr. und Ausst. 2111-0430	19.05.2015	4,0	10,0	834,00				166,80	667,20
	4/0130002/03426	2016 Alarmanlage und Schließsystem, 2111-0430	30.09.2016	5,5	10,0	15.655,18				2.408,49	13.246,69
	4/0180003/03428	2016 Laptops, 2111-0430	01.12.2016	0,0	4,0	170,10				170,10	
	4/0130002/04232	2017 Alarmanlage Panikschlösser Fa. Wöss	03.02.2017	6,0	10,0	1.186,08				169,44	1.016,64
	4/0180003/03752	2017 Beamer, 2111-0420	25.04.2017	0,0	4,0	162,29				162,29	
	4/0180003/03754	2017 PC HP Pro Desk	02.08.2017	0,5	4,0	252,45				168,30	84,15
	4/0330001/03753	2017 Tonanlage, 2111-0420	25.07.2017	1,5	5,0	2.926,20				1.170,48	1.755,72
	4/0110002/04238	2018 Rolläden f. prov.Kdg. Oberh.	28.09.2018	7,5	10,0	2.705,04				318,24	2.386,80
	4/0290003/03821	2018 Turnbänke, 2111-0420	22.01.2018	7,0	10,0	2.479,54				309,94	2.169,60
	4/0100005/03431	VS Oberhausen - 2013 Drehstühle, 2111-0430	07.01.2013	2,0	10,0	626,40				208,80	417,60
	4/0100005/03427	VS Oberhausen - 2016 Schülertische, 2111-0430	18.03.2016	5,0	10,0	659,52				109,92	549,60
	4/0180003/04277	2019 2 PCs	27.08.2019	2,5	4,0	976,60				279,03	697,57
	4/0110002/04278	2019 Insektenschutzgitter Fa.Weninger	28.08.2019	8,5	10,0	964,26				101,50	862,76

MVAG	Ansatz Konto	Bezeichnung	Inbetrieb- nahme	RND	ND	Buchwert 31.12.2019	Zugänge	Abgänge	Wertaufholung	Abschreibung/ Wertmind.	Buchwert 31.12.2020
<b>1021</b>	<b>Grundstücke, Grundstückseinrichtungen und Infrastruktur</b>					<b>3.060.512,00</b>	<b>0,00</b>	<b>0,00</b>	<b>0,00</b>	<b>0,00</b>	<b>3.060.512,00</b>
	<b>212000</b>	<b>Neue Mittelschule</b>				<b>3.060.512,00</b>	<b>0,00</b>	<b>0,00</b>	<b>0,00</b>	<b>0,00</b>	<b>3.060.512,00</b>
	1/0020001/03321	Grundstück Nr. 257/1, Gr.Enz., NMS (Teil v. Polyt), Baufläc	01.01.1900	0,0	0,0	56.000,00					56.000,00
	1/0020001/02025	Grundstück Nr. 33, Gr.Enz, NMS, Schießstatt-Ring 2 Gebä	01.01.1900	0,0	0,0	789.600,00					789.600,00
	1/0030001/02026	Grundstück Nr. 33, KG-Nr. 6207, Bauflächen Gebäudenebe	01.01.1900	0,0	0,0	1.643.880,00					1.643.880,00
	1/0020001/02106	Grundstück Nr. 57, Gr.Enz,NMS Bauflächen Gebäude, Fläc	01.01.1900	0,0	0,0	161.560,00					161.560,00
	1/0030001/02107	Grundstück Nr. 57,Gr.Enz,NMS + Hartplatz Gärten, Fläche	01.01.1900	0,0	0,0	409.472,00					409.472,00
<b>1022</b>	<b>Gebäude und Bauten</b>					<b>5.897.803,64</b>	<b>132.122,17</b>	<b>0,00</b>	<b>0,00</b>	<b>341.996,94</b>	<b>5.687.928,87</b>
	<b>212000</b>	<b>Neue Mittelschule</b>				<b>5.897.803,64</b>	<b>132.122,17</b>	<b>0,00</b>	<b>0,00</b>	<b>341.996,94</b>	<b>5.687.928,87</b>
	4/0120001/03617	2017 Schaltschrank Heizung Fa. Fischer	14.09.2017	11,5	15,0	709,80				56,78	653,02
	2/0060001/03338	Gebäude NMS 1. Teil Schiessstattring 2, 2301 Groß-Enzer	01.09.1971	0,5	50,0	323.770,91				215.847,27	107.923,64
	2/0060001/03339	NMS Gebäude Zu- und Umbau 2010 Schiessstattring 2, 23	01.12.2010	39,5	50,0	192.674,95				4.757,41	187.917,54
	2/0060001/03340	NMS Gebäude Zu- und Umbau 2011	01.12.2011	40,5	50,0	1.014.513,71				24.446,11	990.067,60
	2/0060001/03341	NMS Gebäude Zu- und Umbau 2012	01.12.2012	41,5	50,0	473.480,76				11.140,72	462.340,04
	2/0060001/03342	NMS Gebäude Zu- und Umbau 2013	01.12.2013	42,5	50,0	364.542,11				8.380,28	356.161,83
	2/0060001/03343	NMS Gebäude Zu- und Umbau 2014	01.12.2014	43,5	50,0	610.674,33				13.723,02	596.951,31
	2/0060001/03344	NMS Gebäude Zu- und Umbau 2015	01.12.2015	44,5	50,0	512.436,70				11.262,35	501.174,35
	2/0060001/03345	NMS Gebäude Zu- und Umbau 2016	01.12.2016	45,5	50,0	965.985,04				20.773,87	945.211,17
	2/0060001/03838	NMS Gebäude Zu- und Umbau 2017	31.12.2017	46,5	50,0	644.258,32				13.563,33	630.694,99
	2/0060001/03839	NMS Gebäude Zu- und Umbau 2018	20.12.2018	47,5	50,0	630.838,81				13.006,99	617.831,82
	2/0060001/06000	NMS Gebäude Zu- und Umbau 2019 + 2020	09.10.2019	48,5	50,0	163.918,20	132.122,17			5.038,81	291.001,56
<b>1026</b>	<b>Amts-, Betriebs- und Geschäftsausstattung</b>					<b>170.154,80</b>	<b>0,00</b>	<b>0,00</b>	<b>0,00</b>	<b>34.332,58</b>	<b>135.822,22</b>
	<b>212000</b>	<b>Neue Mittelschule</b>				<b>170.154,80</b>	<b>0,00</b>	<b>0,00</b>	<b>0,00</b>	<b>34.332,58</b>	<b>135.822,22</b>
	4/0270002/03512	2007 Schaltschrank, 212-614	17.09.2007	1,5	15,0	1.507,34				602,94	904,40
	4/0120001/03614	2008 Lüftung NMS	20.11.2008	2,5	15,0	5.155,71				1.473,06	3.682,65
	4/0270002/03612	2009 Elektroinstall. Neu NMS	16.04.2009	3,0	15,0	2.720,00				680,00	2.040,00
	4/0110002/03596	2010 Einr. und Ausst. 212-0430	31.12.2010	0,0	10,0	618,04				618,04	
	4/0110002/03355	2011 Einr. und Ausst. 212-0430	31.12.2011	0,5	10,0	1.821,94				1.214,63	607,31
	4/0110002/03356	2012 Einr. und Ausst. 212-0430	01.12.2012	1,5	10,0	448,80				179,52	269,28
	4/0110002/03357	2013 Einr. und Ausst. 212-0430	31.12.2013	2,5	10,0	9.671,61				2.763,32	6.908,29
	4/0110002/03615	2014 Einr u Ausst. 212-618	18.06.2014	3,0	10,0	1.100,26				275,07	825,19
	4/0110002/03613	2014 Einr. u. Ausst 212-614	09.01.2014	3,0	10,0	770,40				192,60	577,80
	4/0110002/03358	2014 Einr. und Ausst. 212-0430	01.12.2014	3,5	10,0	5.649,52				1.255,45	4.394,07
	4/0110002/03359	2015 Einr. und Ausst. 212-0430	01.12.2015	4,5	10,0	14.664,47				2.666,27	11.998,20
	4/0110002/03908	2015 Einrichtung und Ausstattung NMS	31.12.2015	4,5	10,0	78.232,19				14.224,03	64.008,16
	4/0110002/03404	2016 Einr. und Ausst. 212-0430	18.10.2016	5,5	10,0	9.963,79				1.532,89	8.430,90
	4/0180003/04227	2017 3.TR Computer Gemdat	02.01.2017	0,0	4,0	944,60				944,60	

MVAG	Ansatz Konto	Bezeichnung	Inbetrieb- nahme	RND	ND	Buchwert 31.12.2019	Zugänge	Abgänge	Wertaufholung	Abschreibung/ Wertmind.	Buchwert 31.12.2020
	4/0100005/03757	2017 Garderobenplätze, 212-0420	01.09.2017	6,5	10,0	1.014,21				135,23	878,98
	4/0130002/04225	2017 Generalzylinderschlüssel Fa. Wöss	05.09.2017	6,5	10,0	2.092,32				278,98	1.813,34
	4/0340002/03756	2017 Nasssauger, 212-0420	28.08.2017	6,5	10,0	958,50				127,80	830,70
	4/0180003/03758	2017 Notebook, 212-0420	20.10.2017	0,5	4,0	768,20				512,13	256,07
	4/0180003/03755	2017 Türschilder, 212-0420	04.05.2017	0,0	4,0	545,97				545,97	
	4/0180003/03825	2018 Beamer,WLAN, 212-0420	27.06.2018	1,0	4,0	615,81				307,91	307,90
	4/0100005/03822	2018 diverse Möbel, 212-0420	19.09.2018	7,5	10,0	8.733,45				1.027,46	7.705,99
	4/0110002/03826	2018 Generalzylinder, 212-0420	05.09.2017	6,5	10,0	2.092,32				278,98	1.813,34
	4/0110002/03823	2018 Interaktive Tafeln, 212-0420	08.11.2018	7,5	10,0	11.109,26				1.306,97	9.802,29
	4/0340002/03824	2018 Nass-Trockensauger, 212-0420	20.07.2018	7,5	10,0	965,22				113,56	851,66
	4/0270002/03613	2018 Schaltschrank, 212-0420	14.09.2017	11,5	15,0	638,81				51,10	587,71
	4/0110002/04280	2019 Drehsessel 10 Stk. Fa. Conen	27.03.2019	8,0	10,0	1.798,21				199,80	1.598,41
	4/0100005/03902	2019 Freischwingersessel NMS, Conen	21.10.2019	8,5	10,0	1.694,61				178,38	1.516,23
	4/0180003/04292	2019 HP Laptop/Notebook NMS Fa. Cyberport	09.10.2019	2,5	4,0	1.305,87				373,11	932,76
	4/0340002/03881	2019 Kühlgerät NMS Elektro Köck	24.09.2019	8,5	10,0	1.444,00				152,00	1.292,00
	4/0110002/04279	2019 Pinnwände Fa. Conen	18.02.2019	8,0	10,0	684,72				76,08	608,64
	4/0110002/04281	2019 Spinde 3 Stk. Fa. Obi	03.07.2019	8,5	10,0	424,65				44,70	379,95
<b>1311</b>	<b>Investitionszuschüsse von Trägern öffentlichen Rechts</b>					<b>-1.028.762,00</b>	<b>0,00</b>	<b>0,00</b>	<b>0,00</b>	<b>-26.084,00</b>	<b>-1.002.678,00</b>
	<b>212000</b>	<b>Neue Mittelschule</b>				<b>-1.028.762,00</b>	<b>0,00</b>	<b>0,00</b>	<b>0,00</b>	<b>-26.084,00</b>	<b>-1.002.678,00</b>
	4/0110002/05850	KT 2015 Einr. und Ausst. 212-0430	28.12.2015	4,5	10,0	-1.925,00				-350,00	-1.575,00
	4/0110002/05852	KT 2016 Einr. und Ausst. 212-0430	22.12.2016	5,5	10,0	-2.080,00				-320,00	-1.760,00
	4/0110002/05865	KT 2018 Interaktive Tafeln, 212-0420	14.12.2018	7,5	10,0	-2.805,00				-330,00	-2.475,00
	2/0060001/05999	KT Förderung Infrastruktur v. Land NÖ für Zubau Aso	20.05.2016	45,0	50,0	-50.600,00				-1.100,00	-49.500,00
	2/0060001/05847	KT NMS Gebäude Zu- und Umbau 2010 Schiessstattring 2	01.12.2010	39,5	50,0	-971.352,00				-23.984,00	-947.368,00
<b>1313</b>	<b>Investitionszuschüsse von übrigen</b>					<b>-83.976,15</b>	<b>0,00</b>	<b>0,00</b>	<b>0,00</b>	<b>-15.869,84</b>	<b>-68.106,31</b>
	<b>212000</b>	<b>Neue Mittelschule</b>				<b>-83.976,15</b>	<b>0,00</b>	<b>0,00</b>	<b>0,00</b>	<b>-15.869,84</b>	<b>-68.106,31</b>
	4/0110002/05849	KT 2013 Einr. und Ausst. 212-0430	31.07.2013	2,5	10,0	-5.788,95				-1.653,99	-4.134,96
	4/0110002/05866	KT 2015 Einrichtung und Ausstattung, 5/212001-0500	31.12.2015	4,5	10,0	-78.187,20				-14.215,85	-63.971,35
<b>1021</b>	<b>Grundstücke, Grundstückseinrichtungen und Infrastruktur</b>					<b>2.081.968,00</b>	<b>0,00</b>	<b>0,00</b>	<b>0,00</b>	<b>0,00</b>	<b>2.081.968,00</b>
	<b>240100</b>	<b>Kdg. Am Weinling</b>				<b>2.081.968,00</b>	<b>0,00</b>	<b>0,00</b>	<b>0,00</b>	<b>0,00</b>	<b>2.081.968,00</b>
	1/0020001/02068	Grundstück Nr. 491/38, Gr.Enz, Kdg.Weinl, Prinz Eugen-St	01.01.1900	0,0	0,0	399.280,00					399.280,00
	1/0030001/02070	Grundstück Nr. 491/38,Kdg. Weinl, Prinz Eugen-Straße 47	01.01.1900	0,0	0,0	1.682.688,00					1.682.688,00
<b>1022</b>	<b>Gebäude und Bauten</b>					<b>1.653.493,14</b>	<b>0,00</b>	<b>0,00</b>	<b>0,00</b>	<b>57.525,67</b>	<b>1.595.967,47</b>
	<b>240100</b>	<b>Kdg. Am Weinling</b>				<b>1.653.493,14</b>	<b>0,00</b>	<b>0,00</b>	<b>0,00</b>	<b>57.525,67</b>	<b>1.595.967,47</b>
	3/0040007/03584	2011 Muldenplatz, 240-618	03.11.2011	23,5	33,0	2.229,87				91,02	2.138,85

MVAG	Ansatz Konto	Bezeichnung	Inbetrieb- nahme	RND	ND	Buchwert 31.12.2019	Zugänge	Abgänge	Wertaufholung	Abschreibung/ Wertmind.	Buchwert 31.12.2020
	3/0040007/03587	2011 Vorplatz, 240-614	29.07.2011	23,5	33,0	7.584,10				309,56	7.274,54
	3/0460003/03585	2011 Wasserleitung, 240-618	28.06.2011	23,0	33,0	735,49				30,65	704,84
	3/0040008/03586	2012 Zaun Mistplatz, 240-614	10.04.2012	11,0	20,0	936,00				78,00	858,00
	3/0110002/03533	2014 Rampe, 2401-614	09.09.2014	3,5	10,0	265,50				59,00	206,50
	5/0110002/06014	2016 Müllraumtüre, 2401-614	18.01.2016	5,0	10,0	1.014,00				169,00	845,00
	5/0110002/06018	2018 Eingangstor, 2401-0420	17.04.2018	7,0	10,0	3.670,08				458,76	3.211,32
	3/0060001/04247	2018 Generalplanung Um- und Zubau DI Thell	28.03.2018	47,0	50,0	26.880,00				560,00	26.320,00
	3/0060001/03336	KIGA Weinling Gebäude Prinz Eugenstraße	30.08.2001	30,5	50,0	665.248,50				21.119,00	644.129,50
	3/0060001/03334	KIGA Weinling Gebäude Roseggerstraße Teil 1	30.08.1974	3,5	50,0	42.644,70				9.476,60	33.168,10
	3/0060001/03335	KIGA Weinling Gebäude Roseggerstraße Teil 2	01.09.1991	20,5	50,0	203.746,90				9.476,60	194.270,30
	3/0060001/03337	KIGA Weinling Gebäude Zubau-Verbindungsgang	30.08.2014	43,5	50,0	698.538,00				15.697,48	682.840,52
<b>1025</b>	<b>Technische Anlagen, Fahrzeuge und Maschinen</b>					<b>9.332,75</b>	<b>0,00</b>	<b>0,00</b>	<b>0,00</b>	<b>717,90</b>	<b>8.614,85</b>
	<b>240100</b>	<b>Kdg. Am Weinling</b>				<b>9.332,75</b>	<b>0,00</b>	<b>0,00</b>	<b>0,00</b>	<b>717,90</b>	<b>8.614,85</b>
	5/0120001/04252	2018 Heizkesseltausch Fa. Leberbauer 2017+2018	21.03.2018	12,0	15,0	9.332,75				717,90	8.614,85
<b>1026</b>	<b>Amts-, Betriebs- und Geschäftsausstattung</b>					<b>47.917,94</b>	<b>523,90</b>	<b>0,00</b>	<b>0,00</b>	<b>7.534,66</b>	<b>40.907,18</b>
	<b>240100</b>	<b>Kdg. Am Weinling</b>				<b>47.917,94</b>	<b>523,90</b>	<b>0,00</b>	<b>0,00</b>	<b>7.534,66</b>	<b>40.907,18</b>
	5/0110002/06017	2008 Rollos und Markisen, 240-614	04.06.2008	0,0	10,0		523,90			523,90	
	5/0110002/03369	2011 Einrichtung und Ausstattung, 240-0430	01.12.2011	0,5	10,0	483,74				322,49	161,25
	5/0110002/03531	2012 Arbeitsplatte Küche, 2400-618	22.02.2012	1,0	10,0	104,00				52,00	52,00
	5/0120001/03370	2012 Erneuerung Heizung Kdg. Weini Fa. Steiner	29.11.2012	6,5	15,0	12.499,99				1.666,67	10.833,32
	5/0110002/06012	2013 Beschattungssegel, 2401-0430	21.06.2013	2,0	10,0	822,00				274,00	548,00
	5/0290003/03388	2014 Federwippen, 2401-0430	04.09.2014	3,5	10,0	1.196,39				265,86	930,53
	5/0110002/03393	2015 Einrichtung und Ausstattung, 2401-030	02.12.2015	4,5	10,0	418,69				76,13	342,56
	5/0100005/03389	2015 Sitzmöbel, 2401-0430	22.03.2016	5,0	10,0	3.117,60				519,60	2.598,00
	5/0110002/03391	2016 Schlosskasten, 2401-0430	12.12.2016	5,5	10,0	1.034,64				159,18	875,46
	5/0100005/03390	2016 Sitzmöbel, 2401-0430	22.03.2016	5,0	10,0	1.904,40				317,40	1.587,00
	5/0130002/03767	2017 Brandalarmanlage, 212-0420	22.09.2017	6,5	10,0	8.152,27				1.086,97	7.065,30
	5/0100005/03761	2017 Schränke, 2401-0420	21.08.2017	6,5	10,0	1.077,75				143,70	934,05
	5/0290003/03760	2017 Sonnensegel, Schaukel, 2401-0420	13.12.2017	6,5	10,0	1.037,37				138,32	899,05
	5/0110001/03759	2017 Teppiche, 2401-0420	20.11.2017	1,5	5,0	1.739,32				695,73	1.043,59
	5/0120001/03832	2018 Brennwertgerät, 2401-0420	21.03.2018	12,0	15,0	9.332,75				717,90	8.614,85
	5/0100005/03830	2018 diverse Möbel, 2401-0420	03.12.2018	7,5	10,0	2.091,22				246,03	1.845,19
	5/0340002/03829	2018 Waschmaschine, 2401-0420	10.01.2018	7,0	10,0	426,00				53,25	372,75
	5/0110002/04283	2019 Papierschrank Fa. Steiner	29.04.2019	8,0	10,0	773,66				85,96	687,70
	5/0110002/04282	2019 Stühle Fa. Creativer	29.04.2019	8,0	10,0	1.706,15				189,57	1.516,58

MVAG	Ansatz Konto	Bezeichnung	Inbetrieb- nahme	RND	ND	Buchwert 31.12.2019	Zugänge	Abgänge	Wertaufholung	Abschreibung/ Wertmind.	Buchwert 31.12.2020
1311	<b>Investitionszuschüsse von Trägern öffentlichen Rechts</b>					<b>-133.283,61</b>	<b>0,00</b>	<b>0,00</b>	<b>0,00</b>	<b>-4.966,71</b>	<b>-128.316,90</b>
	<b>240100</b>	<b>Kdg. Am Weinling</b>				<b>-133.283,61</b>	<b>0,00</b>	<b>0,00</b>	<b>0,00</b>	<b>-4.966,71</b>	<b>-128.316,90</b>
	3/0060001/05928	2006 Sockelbeihilfe 6/2407+871	02.07.2006	35,5	50,0	-121.545,00				-3.330,00	-118.215,00
	5/0110002/05864	2014 Kapitaltransferzahlung 6/240110+871000	11.07.2014	5,5	10,0	-7.063,61				-1.086,71	-5.976,90
	5/0110002/05927	2018 Kapitaltransferzahlung 6/240111+871	04.07.2018	7,5	10,0	-4.675,00				-550,00	-4.125,00
1313	<b>Investitionszuschüsse von übrigen</b>					<b>-767,20</b>	<b>0,00</b>	<b>0,00</b>	<b>0,00</b>	<b>-219,20</b>	<b>-548,00</b>
	<b>240100</b>	<b>Kdg. Am Weinling</b>				<b>-767,20</b>	<b>0,00</b>	<b>0,00</b>	<b>0,00</b>	<b>-219,20</b>	<b>-548,00</b>
	5/0110002/06005	2013 Transferzahlung Umweltfonds Beschattung Sandkiste 31.07.2013		2,5	10,0	-767,20				-219,20	-548,00
1021	<b>Grundstücke, Grundstückseinrichtungen und Infrastruktur</b>					<b>295.960,00</b>	<b>0,00</b>	<b>0,00</b>	<b>0,00</b>	<b>0,00</b>	<b>295.960,00</b>
	<b>240120</b>	<b>Kleinkindergruppen</b>				<b>295.960,00</b>	<b>0,00</b>	<b>0,00</b>	<b>0,00</b>	<b>0,00</b>	<b>295.960,00</b>
	1/0020001/03916	Grundstück Nr. 33, Gr.Enz., Kleinkindergruppe Gebäudene 01.01.1900		0,0	0,0	295.960,00					295.960,00
1022	<b>Gebäude und Bauten</b>					<b>704.290,05</b>	<b>0,00</b>	<b>0,00</b>	<b>0,00</b>	<b>14.852,38</b>	<b>689.437,67</b>
	<b>240120</b>	<b>Kleinkindergruppen</b>				<b>704.290,05</b>	<b>0,00</b>	<b>0,00</b>	<b>0,00</b>	<b>14.852,38</b>	<b>689.437,67</b>
	3/0060001/03764	2017 Kleinkindergruppe	31.12.2017	46,5	50,0	698.036,36				14.695,50	683.340,86
	3/0040001/00001	2018 Kinderwagenabstellplatz, 5/24012-0100	20.06.2018	30,0	33,0	2.400,00				77,42	2.322,58
	3/0060001/04248	2018 Wasseranschluss	08.08.2018	47,5	50,0	3.853,69				79,46	3.774,23
1026	<b>Amts-, Betriebs- und Geschäftsausstattung</b>					<b>4.553,81</b>	<b>0,00</b>	<b>0,00</b>	<b>0,00</b>	<b>664,61</b>	<b>3.889,20</b>
	<b>240120</b>	<b>Kleinkindergruppen</b>				<b>4.553,81</b>	<b>0,00</b>	<b>0,00</b>	<b>0,00</b>	<b>664,61</b>	<b>3.889,20</b>
	5/0130002/03766	2017 Feuerlöscher	01.09.2017	6,5	10,0	633,08				84,41	548,67
	5/0110002/03851	2018 Einrichtungsgegenstände 5/24012-0100 Einrichtung,	31.07.2018	7,5	10,0	3.045,74				358,32	2.687,42
	5/0180003/03833	2018 Krippenbuggy, 24012-0420	10.01.2018	1,0	4,0	328,75				164,38	164,37
	5/0110002/04284	2019 Gerätehaus Fa. Obi	31.07.2019	8,5	10,0	546,24				57,50	488,74
1311	<b>Investitionszuschüsse von Trägern öffentlichen Rechts</b>					<b>-163.449,00</b>	<b>0,00</b>	<b>0,00</b>	<b>0,00</b>	<b>-3.434,00</b>	<b>-160.015,00</b>
	<b>240120</b>	<b>Kleinkindergruppen</b>				<b>-163.449,00</b>	<b>0,00</b>	<b>0,00</b>	<b>0,00</b>	<b>-3.434,00</b>	<b>-160.015,00</b>
	3/0060001/05860	KT 2017 Kleinkindergruppe	13.11.2017	46,5	50,0	-147.250,00				-3.100,00	-144.150,00
	3/0060001/06003	KT 2018 Zuschuss Land NÖ	04.07.2018	47,5	50,0	-16.199,00				-334,00	-15.865,00
1021	<b>Grundstücke, Grundstückseinrichtungen und Infrastruktur</b>					<b>85.650,00</b>	<b>0,00</b>	<b>0,00</b>	<b>0,00</b>	<b>0,00</b>	<b>85.650,00</b>
	<b>240300</b>	<b>Kdg. Probstdorf</b>				<b>85.650,00</b>	<b>0,00</b>	<b>0,00</b>	<b>0,00</b>	<b>0,00</b>	<b>85.650,00</b>
	1/0030001/02651	Grundstück Nr. 141/1, Pro Kdg., Bauflächen Gebäudenebe 01.01.1900		0,0	0,0	36.600,00					36.600,00
	1/0020001/02650	Grundstück Nr. 141/1, Pro, Kdg. Gebäude, Fläche: 186,00 01.01.1900		0,0	0,0	27.900,00					27.900,00
	1/0030001/02652	Grundstück Nr. 141/2, Pro, Bauflächen Gebäudenebenfläc 01.01.1900		0,0	0,0	21.150,00					21.150,00

MVAG	Ansatz Konto	Bezeichnung	Inbetrieb- nahme	RND	ND	Buchwert 31.12.2019	Zugänge	Abgänge	Wertaufholung	Abschreibung/ Wertmind.	Buchwert 31.12.2020
<b>1022</b>	<b>Gebäude und Bauten</b>					<b>84.119,32</b>	<b>0,00</b>	<b>0,00</b>	<b>0,00</b>	<b>1.931,34</b>	<b>82.187,98</b>
	<b>240300</b>	<b>Kdg. Probstdorf</b>				<b>84.119,32</b>	<b>0,00</b>	<b>0,00</b>	<b>0,00</b>	<b>1.931,34</b>	<b>82.187,98</b>
	5/0110002/06013	2014 Warmwasserspeicher, 2403-618	18.06.2014	3,0	10,0	366,26				91,57	274,69
	3/0060001/03573	2015 Dachsanierung, 2403-614	17.09.2015	44,5	50,0	82.718,73				1.817,99	80.900,74
	3/0060001/04229	2017 Sanitärtrennwände Fa. Reuplan	14.09.2017	46,5	50,0	1.034,33				21,78	1.012,55
	3/0060001/03325	KIGA Probstdorf Gebäude	31.12.1937	0,0	50,0						
<b>1026</b>	<b>Amts-, Betriebs- und Geschäftsausstattung</b>					<b>6.216,94</b>	<b>0,00</b>	<b>0,00</b>	<b>0,00</b>	<b>1.523,55</b>	<b>4.693,39</b>
	<b>240300</b>	<b>Kdg. Probstdorf</b>				<b>6.216,94</b>	<b>0,00</b>	<b>0,00</b>	<b>0,00</b>	<b>1.523,55</b>	<b>4.693,39</b>
	5/0330001/03771	2013 Gegensprechanl., 2403-614	19.07.2013	0,0	5,0	274,80				274,80	
	5/0110001/03574	2015 Bodenbelag, 2403-614	25.08.2015	0,0	5,0	495,00				495,00	
	5/0190003/03491	2015 Heizungspumpe, 2403-618	05.03.2015	4,0	10,0	434,58				86,92	347,66
	5/0110002/03380	2016 Einr.-u.Ausst., 2403-0430	27.04.2016	5,0	10,0	1.254,00				209,00	1.045,00
	5/0130002/03768	2017 Rauchwarnmelder, 2403-0420	18.04.2017	6,0	10,0	1.424,57				203,51	1.221,06
	5/0340002/03853	2018 Dunstabzugshaube, 2403-0420	31.07.2018	7,5	10,0	697,14				82,02	615,12
	5/0110002/04285	2019 Podestbank Fa. Aurednik	05.08.2019	8,5	10,0	1.636,85				172,30	1.464,55
<b>1021</b>	<b>Grundstücke, Grundstückseinrichtungen und Infrastruktur</b>					<b>254.610,00</b>	<b>0,00</b>	<b>0,00</b>	<b>0,00</b>	<b>0,00</b>	<b>254.610,00</b>
	<b>240400</b>	<b>Kdg. Rutzendorf</b>				<b>254.610,00</b>	<b>0,00</b>	<b>0,00</b>	<b>0,00</b>	<b>0,00</b>	<b>254.610,00</b>
	1/0030001/02975	Grundstück Nr. 53, Ru Kdg., Bauflächen Gebäudenebenflä	01.01.1900	0,0	0,0	22.050,00					22.050,00
	1/0020001/02974	Grundstück Nr. 53, Ru, Kdg., Ortsstraße 35 Gebäude, Fläc	01.01.1900	0,0	0,0	39.600,00					39.600,00
	1/0030001/02976	Grundstück Nr. 54/1, Kdg. Ru, Grünfl.v.Kdg. Gärten, Fläche	01.01.1900	0,0	0,0	10.560,00					10.560,00
	1/0030001/02978	Grundstück Nr. 54/2, Kdg. Ru, Gärten Gärten, 120,00 m²	01.01.1900	0,0	0,0	14.400,00					14.400,00
	1/0030001/02979	Grundstück Nr. 55, Kdg. Ru, Gärten Gärten, 1.400,00 m²	01.01.1900	0,0	0,0	168.000,00					168.000,00
<b>1022</b>	<b>Gebäude und Bauten</b>					<b>22.863,80</b>	<b>0,00</b>	<b>0,00</b>	<b>0,00</b>	<b>1.659,79</b>	<b>21.204,01</b>
	<b>240400</b>	<b>Kdg. Rutzendorf</b>				<b>22.863,80</b>	<b>0,00</b>	<b>0,00</b>	<b>0,00</b>	<b>1.659,79</b>	<b>21.204,01</b>
	5/0120001/04251	2009 Gaskessel, 240-614	09.03.2009	3,0	15,0	1.031,62				257,91	773,71
	3/0140002/03590	2010 Regenwasserkanal, 240-614	03.02.2010	22,0	33,0	6.047,71				262,94	5.784,77
	3/0110002/03529	2015 Gebäude - Instandsetzung Kdg. Ru	16.07.2015	4,5	10,0	4.971,27				903,87	4.067,40
	3/0060001/06012	2016 Sanierung Fassade, 2404-614	06.06.2016	45,0	50,0	10.813,20				235,07	10.578,13
	3/0060001/03333	Kiga Rutzendorf Gebäude 2301 Rutzendorf, Ortsstraße 35	30.06.1950	0,0	50,0						
<b>1026</b>	<b>Amts-, Betriebs- und Geschäftsausstattung</b>					<b>8.001,32</b>	<b>0,00</b>	<b>0,00</b>	<b>0,00</b>	<b>1.410,21</b>	<b>6.591,11</b>
	<b>240400</b>	<b>Kdg. Rutzendorf</b>				<b>8.001,32</b>	<b>0,00</b>	<b>0,00</b>	<b>0,00</b>	<b>1.410,21</b>	<b>6.591,11</b>
	5/0110002/03571	2011 Gerätehaus, 2400-618	18.08.2011	0,5	10,0	365,82				243,88	121,94
	5/0340002/03374	2014 Einrichtung und Ausstattung, 2404-0430	19.02.2014	3,0	10,0	926,80				231,70	695,10
	5/0340002/03375	2016 Einrichtung und Ausstattung, 2404-0430	29.09.2016	5,5	10,0	861,80				132,58	729,22
	5/0110002/03854	2017 Sanitärtrennwände, 2404-0420	14.09.2017	6,5	10,0	816,57				108,88	707,69



MVAG	Ansatz Konto	Bezeichnung	Inbetrieb- nahme	RND	ND	Buchwert 31.12.2019	Zugänge	Abgänge	Wertaufholung	Abschreibung/ Wertmind.	Buchwert 31.12.2020
	5/0100005/03855	2018 Hochstühle, 2404-0420	10.04.2018	7,0	10,0	477,33				59,67	417,66
	5/0290003/03856	2018 Klettergerüst 2404-0420	05.06.2018	7,0	10,0	1.455,74				181,97	1.273,77
	5/0340001/03621	2019 Kochgeschirr 2404-042	05.11.2019	3,5	5,0	1.054,02				234,23	819,79
	5/0130002/03771	2019 Rauchwarnmelder Kdg. Ru, Fa. e.t.u. Unger	23.12.2019	8,5	10,0	1.664,10				175,17	1.488,93
	5/0110002/04286	2019 Unterschränke Fa. Wehrfritz	11.03.2019	8,0	10,0	379,14				42,13	337,01
<b>1021</b>	<b>Grundstücke, Grundstückseinrichtungen und Infrastruktur</b>					<b>404.520,00</b>	<b>0,00</b>	<b>0,00</b>	<b>0,00</b>	<b>0,00</b>	<b>404.520,00</b>
	<b>240500</b>	<b>Kdg. Wittau</b>				<b>404.520,00</b>	<b>0,00</b>	<b>0,00</b>	<b>0,00</b>	<b>0,00</b>	<b>404.520,00</b>
	1/0030001/03284	Grundstück Nr. 86, Witt, Gärten, Rohrlackeweg 14 Gärten, 01.01.1900		0,0	0,0	338.520,00					338.520,00
	1/0020002/03285	Grundstück Nr. 86, Witt, Sonstige, Rohrlackeweg 14 Betriel 01.01.1900		0,0	0,0	31.950,00					31.950,00
	1/0020001/03283	Grundstück Nr. 86, Wittau, Kdg, Rohrlackeweg 14 Gebäude 01.01.1900		0,0	0,0	34.050,00					34.050,00
<b>1022</b>	<b>Gebäude und Bauten</b>					<b>462.687,48</b>	<b>11.726,06</b>	<b>0,00</b>	<b>0,00</b>	<b>17.654,36</b>	<b>456.759,18</b>
	<b>240500</b>	<b>Kdg. Wittau</b>				<b>462.687,48</b>	<b>11.726,06</b>	<b>0,00</b>	<b>0,00</b>	<b>17.654,36</b>	<b>456.759,18</b>
	3/0110002/03523	2016 Tor, 2405-614	18.01.2016	5,0	10,0	1.170,00				195,00	975,00
	5/0180002/00001	2018 Warmwasserspeicher, 2405-0420	06.09.2018	7,5	10,0	1.985,85				233,63	1.752,22
	3/0040007/03859	2018 Zaunsockel 2405-0420	27.06.2018	30,0	33,0	3.181,68				102,63	3.079,05
	3/0060001/03329	Kindergarten Wittau Gebäude	30.06.1997	26,0	50,0	456.349,95	11.726,06			17.123,10	450.952,91
<b>1026</b>	<b>Amts-, Betriebs- und Geschäftsausstattung</b>					<b>11.913,89</b>	<b>0,00</b>	<b>0,00</b>	<b>0,00</b>	<b>2.374,38</b>	<b>9.539,51</b>
	<b>240500</b>	<b>Kdg. Wittau</b>				<b>11.913,89</b>	<b>0,00</b>	<b>0,00</b>	<b>0,00</b>	<b>2.374,38</b>	<b>9.539,51</b>
	3/0110002/03588	2011 Fensterverkleidung, 240-614	29.07.2011	0,5	10,0	507,00				338,00	169,00
	5/0110002/03371	2012 Einr. u. Ausst. 240-0430	11.09.2012	1,5	10,0	821,40				328,56	492,84
	5/0110002/03376	2013 Einr. u. Ausst, 2405-0430	27.08.2013	2,5	10,0	687,00				196,29	490,71
	5/0330001/03378	2016 Telefonanlage, 2405-0430	14.09.2016	0,5	5,0	330,00				220,00	110,00
	5/0130002/03769	2017 Brandalarmsystem, 2405-0420	22.09.2017	6,5	10,0	5.383,68				717,82	4.665,86
	5/0330001/03770	2017 Zusatz Telefonanlage, 2405-0420	02.10.2017	1,5	5,0	209,44				83,78	125,66
	5/0100005/03858	2018 Kunststoffstuhl 2405-0420	14.05.2018	7,0	10,0	955,32				119,42	835,90
	5/0100005/03857	2018 Stuhl+Tische 2405-0420	23.04.2018	7,0	10,0	2.516,30				314,54	2.201,76
	5/0110002/04287	2019 Dreirad Easy Rider Fa. Wehrfritz	14.02.2019	8,0	10,0	503,75				55,97	447,78
<b>1311</b>	<b>Investitionszuschüsse von Trägern öffentlichen Rechts</b>					<b>-133.800,00</b>	<b>0,00</b>	<b>0,00</b>	<b>0,00</b>	<b>-4.664,00</b>	<b>-129.136,00</b>
	<b>240500</b>	<b>Kdg. Wittau</b>				<b>-133.800,00</b>	<b>0,00</b>	<b>0,00</b>	<b>0,00</b>	<b>-4.664,00</b>	<b>-129.136,00</b>
	3/0060001/05929	2008 Zuschuss Zubau 6/2408+871	16.07.2008	37,5	50,0	-121.583,00				-3.158,00	-118.425,00
	5/0110002/06008	2014 Zuschuss f. Einrichtung 3.Gruppe SKF	03.07.2014	3,5	10,0	-6.165,00				-1.370,00	-4.795,00
	3/0060001/06007	2014 Zuschuss Zubau Erhöhung Land NÖ Sockelbeihilfe	04.12.2014	43,5	50,0	-6.052,00				-136,00	-5.916,00

MVAG	Ansatz Konto	Bezeichnung	Inbetrieb- nahme	RND	ND	Buchwert 31.12.2019	Zugänge	Abgänge	Wertaufholung	Abschreibung/ Wertmind.	Buchwert 31.12.2020
1313	Investitionszuschüsse von übrigen					-824,38	0,00	0,00	0,00	-235,54	-588,84
	240500	Kdg. Wittau				-824,38	0,00	0,00	0,00	-235,54	-588,84
	5/0110002/05851	KT 2013 Einrichtung Kdg. Wittau	31.07.2013	2,5	10,0	-824,38				-235,54	-588,84
1021	Grundstücke, Grundstückseinrichtungen und Infrastruktur					791.112,00	0,00	0,00	0,00	0,00	791.112,00
	240600	Kdg. Auvorstadt				791.112,00	0,00	0,00	0,00	0,00	791.112,00
	1/0020001/02205	Grundstück Nr. 878/388, Gr.Enz, Kdg, Seeadlergasse 38 G 01.01.1900		0,0	0,0	238.560,00					238.560,00
	1/0030001/02206	Grundstück Nr. 878/388, Gr.Enz., Bauflächen Seeadlerg.2f 01.01.1900		0,0	0,0	406.280,00					406.280,00
	1/0030001/02207	Grundstück Nr. 878/389, Gr.Enz., Kdg. Auvorstadt Gärten, 01.01.1900		0,0	0,0	146.272,00					146.272,00
1022	Gebäude und Bauten					1.430.361,48	0,00	0,00	0,00	35.665,42	1.394.696,06
	240600	Kdg. Auvorstadt				1.430.361,48	0,00	0,00	0,00	35.665,42	1.394.696,06
	5/0260001/00001	2013 Lüftungspumpe, 2406-614	14.02.2013	2,0	10,0	308,62				102,87	205,75
	5/0110002/06020	2018 Eingangstor, 2405-0420	30.08.2018	7,5	10,0	2.717,45				319,70	2.397,75
	3/0060001/03324	Kindergarten Auvorstadt Gebäude	31.10.2010	39,5	50,0	1.427.335,41				35.242,85	1.392.092,56
1026	Amts-, Betriebs- und Geschäftsausstattung					8.150,83	0,00	0,00	0,00	1.072,91	7.077,92
	240600	Kdg. Auvorstadt				8.150,83	0,00	0,00	0,00	1.072,91	7.077,92
	5/0130002/03770	2017 Brandalarmierungsanlage, 2406-0420	22.09.2017	6,5	10,0	5.635,51				751,40	4.884,11
	5/0100005/03771	2017 Schränke, 2406-0420	23.02.2017	6,0	10,0	735,00				105,00	630,00
	5/0100005/03862	2018 Möbelset, 2406-0420	18.05.2018	7,0	10,0	838,00				104,75	733,25
	5/0110002/06019	2018 Sonnensegel, 2406-0420	08.06.2018	7,0	10,0	508,75				63,59	445,16
	5/0110002/04288	2019 Bodenliegepolster Fa. Aurednik	22.02.2019	8,0	10,0	433,57				48,17	385,40
1311	Investitionszuschüsse von Trägern öffentlichen Rechts					-538.851,46	0,00	0,00	0,00	-24.225,51	-514.625,95
	240600	Kdg. Auvorstadt				-538.851,46	0,00	0,00	0,00	-24.225,51	-514.625,95
	5/0110002/05930	2013 SKF Förd. Einrichtung 6/2409+871	13.02.2013	2,0	10,0	-34.566,65				-11.522,22	-23.044,43
	5/0110002/05931	2014 Förd Einrichtung 6/2409+871	11.07.2014	3,5	10,0	-1.274,81				-283,29	-991,52
	3/0060001/05846	KT Kindergarten Auvorstadt Gebäude 2301 Groß-Enzersdorf	22.07.2010	39,5	50,0	-503.010,00				-12.420,00	-490.590,00
1021	Grundstücke, Grundstückseinrichtungen und Infrastruktur					253.718,40	0,00	0,00	0,00	0,00	253.718,40
	240700	KG Oberhausen				253.718,40	0,00	0,00	0,00	0,00	253.718,40
	1/0020001/04257	Grundstück Nr. 131, Oberh., Kdg. Burggasse Gärten, 1.666 01.01.1900		0,0	0,0	253.718,40					253.718,40
1022	Gebäude und Bauten					1.663.611,68	27.000,00	0,00	0,00	34.168,15	1.656.443,53
	240700	KG Oberhausen				1.663.611,68	27.000,00	0,00	0,00	34.168,15	1.656.443,53
	5/0040008/03867	2018 Gitterzaun, 2407-0420	28.08.2018	17,5	20,0	424,67				22,96	401,71
	3/0060001/06008	2019 + 2020 Kdg. Oberhausen Gebäude	02.09.2019	48,5	50,0	1.663.187,01	27.000,00			34.145,19	1.656.041,82

MVAG	Ansatz Konto	Bezeichnung	Inbetrieb- nahme	RND	ND	Buchwert 31.12.2019	Zugänge	Abgänge	Wertaufholung	Abschreibung/ Wertmind.	Buchwert 31.12.2020
1026	<b>Amts-, Betriebs- und Geschäftsausstattung</b>					<b>838.739,63</b>	<b>11.129,82</b>	<b>0,00</b>	<b>0,00</b>	<b>46.468,76</b>	<b>803.400,69</b>
	<b>240700</b>	<b>KG Oberhausen</b>				<b>210.712,44</b>	<b>11.129,82</b>	<b>0,00</b>	<b>0,00</b>	<b>21.891,30</b>	<b>199.950,96</b>
	5/0100005/03865	2018 diverse Möbel Kdg. Ob	20.08.2018	7,5	10,0	9.649,71				1.135,26	8.514,45
	5/0110002/03869	2018 Einrichtung Kdg. Ob Wehrfritz Wehrfritz	29.10.2018	7,5	10,0	4.002,09				470,83	3.531,26
	5/0180003/03866	2018 Notebook, Handy, Kdg. Ob.	22.08.2018	1,5	4,0	846,26				338,50	507,76
	5/0290003/03868	2018 Spielkombination, Kdg. Ob.	01.10.2018	7,5	10,0	3.768,48				443,35	3.325,13
	5/0110002/04239	2018 Spiel-u.Bastelmat. Kdg. Ob. Schmiderer+Schendl, lke	28.09.2018	7,5	10,0	3.339,52				392,88	2.946,64
	5/0110002/06009	2019 Enjo Reinigungsgeräte Kdg.Oberhausen	16.10.2019	8,5	10,0	3.159,55				332,58	2.826,97
	5/0110002/06010	2019 Geschirr, Ausstattung Kdg. Oberhausen	02.09.2019	8,5	10,0	10.779,80				1.134,72	9.645,08
	5/0340002/03854	2019 Küchengeräte Kdg. Ob Fa. Stierlen, Fa.Förstl	22.11.2019	8,5	10,0	67.031,52				7.055,95	59.975,57
	5/0110002/04290	2019 Küchengeräte Kdg. Ob. Fa. Metro	11.07.2019	8,5	10,0	469,40				49,41	419,99
	5/0100005/03866	2019 Möbel Kdg. Oberhausen	02.09.2019	8,5	10,0	80.613,50	11.129,82			9.657,19	82.086,13
	5/0040013/00001	2019 Spielanlage Kdg. Ob	02.09.2019	31,5	33,0	26.452,25				813,92	25.638,33
	5/0110002/04289	2019 Spielgerät Fa. Schorn Kdg. Ob. Fa. Schorn	23.05.2019	8,0	10,0	600,36				66,71	533,65
	<b>250000</b>	<b>NM-Betreuung VS Gr. Enzersdorf</b>				<b>396.117,98</b>	<b>0,00</b>	<b>0,00</b>	<b>0,00</b>	<b>2.329,77</b>	<b>393.788,21</b>
	4/0340002/03402	2010 Einr. und Ausst., 250-0430	13.12.2010	0,0	10,0	33,29				33,29	
	4/0100005/03401	2011 Einrichtung NMB VS Enz	28.09.2011	0,5	10,0	531,77				354,51	177,26
	4/0110002/03496	2012 Speicher, 250-618	22.03.2012	1,0	10,0	247,89				123,95	123,94
	4/0110002/03397	2015 Einrichtung NMB VS Enz	13.10.2015	4,5	10,0	2.720,52				494,64	2.225,88
	4/0100005/03398	2016 Einrichtung NMB VS Enz	05.10.2016	5,5	10,0	516,67				79,49	437,18
	4/0340002/03773	2017 Servierwagen, 250-0420	07.06.2017	6,0	10,0	302,29				43,18	259,11
	4/0340002/03880	2018 Combidämpfer, 250-04210	03.10.2018	7,5	10,0	9.216,21				1.084,26	8.131,95
	4/0110002/04292	2019 Ausstattung NMB Fa. Wehrfritz		0,0	0,0	382.200,00					382.200,00
	4/0180003/04291	2019 Notebook Fa. Cyberport	21.03.2019	2,0	4,0	349,34				116,45	232,89
	<b>250100</b>	<b>NM-Betreuung VS Oberhausen</b>				<b>231.909,21</b>	<b>0,00</b>	<b>0,00</b>	<b>0,00</b>	<b>22.247,69</b>	<b>209.661,52</b>
	4/0110002/04230	2017 Tast- u. Fühlbox Jubee	28.12.2017	6,5	10,0	335,26				44,70	290,56
	4/0100005/03900	2018 diverse Möbel, 2501-0421	12.11.2018	7,5	10,0	9.487,80				1.116,21	8.371,59
	4/0340001/03902	2018 Geschirr, 2501-0421	10.09.2018	2,5	5,0	613,51				175,29	438,22
	4/0040013/03901	2018 Kunstrasenplatz, 2501-0421	08.10.2018	30,5	33,0	32.664,80				1.036,98	31.627,82
	4/0110002/04293	2019 Ausstattung NMB Betzold, Wehrfritz u.a.	28.08.2019	8,5	10,0	188.807,84				19.874,51	168.933,33
1021	<b>Grundstücke, Grundstückseinrichtungen und Infrastruktur</b>					<b>3.365.032,40</b>	<b>0,00</b>	<b>0,00</b>	<b>0,00</b>	<b>0,00</b>	<b>3.365.032,40</b>
	<b>262000</b>	<b>Sportplätze</b>				<b>3.365.032,40</b>	<b>0,00</b>	<b>0,00</b>	<b>0,00</b>	<b>0,00</b>	<b>3.365.032,40</b>
	1/0010001/02400	Grundstück Nr. 165, Mühl., Sportplatz, Parkstraße 24 Freiz	01.01.1900	0,0	0,0	140.430,00					140.430,00
	1/0020001/02398	Grundstück Nr. 165, Mühl.,Tennisclub, Parkstraße 24 Geb:	01.01.1900	0,0	0,0	10.950,00					10.950,00
	1/0010001/02525	Grundstück Nr. 17/2,Oberh., Sportpl., Dorfstraße 39a Freiz	01.01.1900	0,0	0,0	66.006,00					66.006,00
	1/0010001/03322	Grundstück Nr. 19,Schönau Sportpl. Freizeitflächen, 2.000,	01.01.1900	0,0	0,0	48.000,00					48.000,00
	1/0010001/02880	Grundstück Nr. 2/8, Rutzendorf, Sportplatz Freizeitflächen,	01.01.1900	0,0	0,0	350.520,00					350.520,00

MVAG	Ansatz Konto	Bezeichnung	Inbetrieb- nahme	RND	ND	Buchwert 31.12.2019	Zugänge	Abgänge	Wertaufholung	Abschreibung/ Wertmind.	Buchwert 31.12.2020
	1/0030001/02884	Grundstück Nr. 200/4, Ru, bei Sportpl., Am Gutshof 7 Gärten	01.01.1900	0,0	0,0	133.856,40					133.856,40
	1/0020001/02883	Grundstück Nr. 200/4, Ru, Sportpl.Kantine, Am Gutshof 7 C	01.01.1900	0,0	0,0	26.886,00					26.886,00
	1/0010001/02572	Grundstück Nr. 260/2, Oberh., Sportpl. Neu-Ob. Freizeitfläc	01.01.1900	0,0	0,0	73.416,00					73.416,00
	1/0010001/01685	Grundstück Nr. 263/1, Fra, Sportplatz Freizeitflächen, Fläch	01.01.1900	0,0	0,0	15.540,00					15.540,00
	1/0010001/01687	Grundstück Nr. 263/2, Fra, Sportplatz Freizeitflächen, Fläch	01.01.1900	0,0	0,0	85.320,00					85.320,00
	1/0010001/01689	Grundstück Nr. 263/3, Fra, Sportplatz Freizeitflächen, Fläch	01.01.1900	0,0	0,0	17.910,00					17.910,00
	1/0010001/01995	Grundstück Nr. 307, Gr.Enz, Sportpl.Enz, Am Aufragen 10	01.01.1900	0,0	0,0	1.265.768,00					1.265.768,00
	1/0020001/01994	Grundstück Nr. 307, Gr.Enz, Sportpl. Bauflächen, Am Augra	01.01.1900	0,0	0,0	175.840,00					175.840,00
	1/0010001/01996	Grundstück Nr. 308, Gr.Enz., Sportplatz Freizeitflächen, Flä	01.01.1900	0,0	0,0	412.160,00					412.160,00
	1/0010001/02910	Grundstück Nr. 325/1, Rutzend, Tennisplatz Freizeitflächen	01.01.1900	0,0	0,0	101.160,00					101.160,00
	1/0010001/02705	Grundstück Nr. 336, Probstdorf, Sportplatz Freizeitflächen,	01.01.1900	0,0	0,0	6.090,00					6.090,00
	1/0010001/02709	Grundstück Nr. 339/1, Probstdorf, Sportpl. Freizeitflächen,	01.01.1900	0,0	0,0	165.120,00					165.120,00
	1/0010001/03204	Grundstück Nr. 532/40, Wittau, Sportplatz Freizeitflächen,	01.01.1900	0,0	0,0	270.060,00					270.060,00
<b>1022</b>	<b>Gebäude und Bauten</b>					<b>431.181,36</b>	<b>14.958,80</b>	<b>0,00</b>	<b>0,00</b>	<b>13.072,88</b>	<b>433.067,28</b>
	<b>262000</b>	<b>Sportplätze</b>				<b>431.181,36</b>	<b>14.958,80</b>	<b>0,00</b>	<b>0,00</b>	<b>13.072,88</b>	<b>433.067,28</b>
	2/0060001/06003	Gebäude Sportplatz Gr.Enzersdorf 2006	04.10.2006	35,5	50,0	419.475,81	14.958,80			11.902,32	422.532,29
	2/0060001/06004	Vereinshaus Sportpl Oberh	01.06.1980	9,0	50,0	11.705,55				1.170,56	10.534,99
<b>1026</b>	<b>Amts-, Betriebs- und Geschäftsausstattung</b>					<b>146.944,53</b>	<b>0,00</b>	<b>0,00</b>	<b>0,00</b>	<b>19.788,20</b>	<b>127.156,33</b>
	<b>262000</b>	<b>Sportplätze</b>				<b>146.944,53</b>	<b>0,00</b>	<b>0,00</b>	<b>0,00</b>	<b>19.788,20</b>	<b>127.156,33</b>
	4/0040008/04306	2005 Zaun Sportpl. Enz	28.04.2005	4,0	20,0	779,77				155,95	623,82
	4/0040008/04305	2010 Sportplatzumzäunung Gr.Enz., 262-613	21.07.2010	9,5	20,0	3.991,68				380,16	3.611,52
	4/0110002/06010	2014 Eisstockbahn Oberhausen, 262-0430	15.10.2014	3,5	10,0	1.390,28				308,95	1.081,33
	4/0290003/05865	2014 Fußballtor Groß-Enzersdorf 262-613	25.08.2014	3,5	10,0	935,46				207,88	727,58
	4/0350004/03509	2016-2017 Sportplatzbeleuchtung Gr.Enzersdorf 262-043,	15.02.2017	6,0	10,0	59.259,31				8.465,62	50.793,69
	4/0350004/03510	2017 Bewässerung inkl Neurasen Gr.Enz., 262-0420	14.08.2017	6,5	10,0	40.375,86				5.383,45	34.992,41
	4/0110002/06012	2017 Fußballtore Gr.Enzersdorf 262-0420	19.09.2017	6,5	10,0	27.435,81				3.658,11	23.777,70
	4/0270001/00001	2018 Energieverteilerkasten, 262-0420	16.05.2018	17,0	20,0	2.393,88				132,99	2.260,89
	4/0110002/06009	2019 Fangnetz Sportpl. Fra	23.04.2019	8,0	10,0	375,30				41,70	333,60
	4/0040009/03729	2019 Kommendisch, Zaun Sportpl.Enz.	09.09.2019	8,5	10,0	8.701,96				916,00	7.785,96
	4/0290003/05867	2019 mobile Fußballtore Spielplatz Neu OH	25.11.2019	8,5	10,0	1.305,22				137,39	1.167,83
<b>1311</b>	<b>Investitionszuschüsse von Trägern öffentlichen Rechts</b>					<b>-25.518,43</b>	<b>0,00</b>	<b>0,00</b>	<b>0,00</b>	<b>-2.348,59</b>	<b>-23.169,84</b>
	<b>262000</b>	<b>Sportplätze</b>				<b>-25.518,43</b>	<b>0,00</b>	<b>0,00</b>	<b>0,00</b>	<b>-2.348,59</b>	<b>-23.169,84</b>
	4/0350004/03511	KT 2016-2017 Sportplatzbeleuchtung 262-043, -042	27.12.2017	6,0	10,0	-7.368,42				-1.052,63	-6.315,79
	4/0350004/03512	KT 2017 Bewässerung inkl Neurasen, Gr.Enzersdorf	25.06.2018	6,5	10,0	-3.947,36				-526,31	-3.421,05
	4/0110002/06013	KT 2017 Fußballtore, Gr.Enzersdorf 262-042	25.06.2018	6,5	10,0	-3.592,10				-478,95	-3.113,15

MVAG	Ansatz Konto	Bezeichnung	Inbetrieb- nahme	RND	ND	Buchwert 31.12.2019	Zugänge	Abgänge	Wertaufholung	Abschreibung/ Wertmind.	Buchwert 31.12.2020
	2/0060001/06005	KT Gebäude Sportpl. Gr.Enzersdorf 2004	13.12.2004	35,5	50,0	-10.610,55				-290,70	-10.319,85
<b>1026</b>	<b>Amts-, Betriebs- und Geschäftsausstattung</b>					<b>47.883,88</b>	<b>0,00</b>	<b>0,00</b>	<b>0,00</b>	<b>3.879,54</b>	<b>44.004,34</b>
	<b>270000</b>	<b>Volkshochschulen</b>				<b>779,50</b>	<b>0,00</b>	<b>0,00</b>	<b>0,00</b>	<b>283,37</b>	<b>496,13</b>
	4/0180003/04293	2018 Laptop, 270-0420	31.08.2018	1,5	4,0	353,13				141,25	211,88
	4/0180003/04294	2019 Beamer Lemon Technologies	15.01.2019	2,0	4,0	426,37				142,12	284,25
	<b>320000</b>	<b>Ausbildung in Musik und darstellender Kunst</b>				<b>47.104,38</b>	<b>0,00</b>	<b>0,00</b>	<b>0,00</b>	<b>3.596,17</b>	<b>43.508,21</b>
	4/0290007/03740	2013 div Musikinstrumente, 320-0430	12.02.2013	12,0	20,0	5.917,84				455,22	5.462,62
	4/0290007/03777	2014 Musikinstrumente, 320-0430	13.11.2014	13,5	20,0	3.860,50				266,24	3.594,26
	4/0290007/03779	2015 Musikinstrumente, 320-0430	29.10.2015	14,5	20,0	9.912,56				639,52	9.273,04
	4/0180003/03782	2016 I-Pad, I-Mac, 320-0430	29.12.2016	0,0	4,0	220,46				220,46	
	4/0290007/03781	2016 Musikinstrumente, 320-0430	21.09.2016	15,5	20,0	3.687,75				223,50	3.464,25
	4/0290007/03776	2017 Instrumente, 320-0420	04.12.2017	16,5	20,0	2.808,90				160,51	2.648,39
	4/0290007/03783	2017 Musikinstrumente, 320-0420	27.12.2017	16,5	20,0	1.046,72				59,81	986,91
	4/0180003/03871	2017 Notebook, 320-0420	28.12.2017	0,5	4,0	302,15				201,43	100,72
	4/0110002/03873	2018 Fahrbarer Spiegel, 320-0420	30.10.2018	7,5	10,0	3.287,80				386,80	2.901,00
	4/0180003/03872	2018 I-Phone, 320-0420	27.11.2018	1,5	4,0	381,19				152,48	228,71
	4/0290007/03870	2018 Musikinstrumente, 320-0420	14.05.2018	17,0	20,0	1.713,51				95,20	1.618,31
	4/0290007/04296	2019 Marimba Musikhaus Lechner	22.01.2019	18,0	20,0	13.965,00				735,00	13.230,00
<b>1313</b>	<b>Investitionszuschüsse von übrigen</b>					<b>-11.137,27</b>	<b>0,00</b>	<b>0,00</b>	<b>0,00</b>	<b>-830,99</b>	<b>-10.306,28</b>
	<b>320000</b>	<b>Ausbildung in Musik und darstellender Kunst</b>				<b>-11.137,27</b>	<b>0,00</b>	<b>0,00</b>	<b>0,00</b>	<b>-830,99</b>	<b>-10.306,28</b>
	4/0290007/05859	KT 2013 div Musikinstrumente, 320-0430	31.07.2013	12,0	20,0	-7.904,84				-608,06	-7.296,78
	4/0290007/05863	KT 2014 Musikinstrumente, 320-0430	26.05.2014	13,5	20,0	-3.232,43				-222,93	-3.009,50
<b>1021</b>	<b>Grundstücke, Grundstückseinrichtungen und Infrastruktur</b>					<b>103.904,00</b>	<b>0,00</b>	<b>0,00</b>	<b>0,00</b>	<b>0,00</b>	<b>103.904,00</b>
	<b>362000</b>	<b>Denkmalpflege</b>				<b>103.904,00</b>	<b>0,00</b>	<b>0,00</b>	<b>0,00</b>	<b>0,00</b>	<b>103.904,00</b>
	1/0020001/01935	Grundstück Nr. 1099/1, Gr.Enz., Stadtmauer Sonstiges (ohne 01.01.1900		0,0	0,0	22.120,00					22.120,00
	1/0020001/01937	Grundstück Nr. 1100, Gr.Enz., Stadtmauer Sonstiges (ohne 01.01.1900		0,0	0,0	2.128,00					2.128,00
	1/0020001/01938	Grundstück Nr. 1101, Gr.Enz., Stadtmauer Sonstiges (ohne 01.01.1900		0,0	0,0	16.408,00					16.408,00
	1/0020001/04258	Grundstück Nr. 1102, Gr.Enz., Stadtmauer Sonstiges (ohne 01.01.1900		0,0	0,0	6.384,00					6.384,00
	1/0020001/01940	Grundstück Nr. 1103, Gr.Enz., Stadtmauer Sonstiges (ohne 01.01.1900		0,0	0,0	1.456,00					1.456,00
	1/0020001/01941	Grundstück Nr. 1104, Gr.Enz., Stadtmauer Sonstiges (ohne 01.01.1900		0,0	0,0	2.184,00					2.184,00
	1/0020001/01942	Grundstück Nr. 1105, Gr.Enz., Stadtmauer Sonstiges (ohne 01.01.1900		0,0	0,0	11.760,00					11.760,00
	1/0020001/04259	Grundstück Nr. 1106, Gr.Enz., Stadtmauer Sonstiges (ohne 01.01.1900		0,0	0,0	21.784,00					21.784,00
	1/0030001/02986	Grundstück Nr. 112/2, Schö, bei Kriegerdenkmal Gärten, Fl 01.01.1900		0,0	0,0	5.760,00					5.760,00
	1/0020001/02985	Grundstück Nr. 112/2, Schö, Kriegerdenkmal Gebäude, Flä 01.01.1900		0,0	0,0	360,00					360,00
	1/0020001/02657	Grundstück Nr. 156, Probstdorf, Kriegerdenkmal Gebäude, 01.01.1900		0,0	0,0	1.200,00					1.200,00

MVAG	Ansatz Konto	Bezeichnung	Inbetrieb- nahme	RND	ND	Buchwert 31.12.2019	Zugänge	Abgänge	Wertaufholung	Abschreibung/ Wertmind.	Buchwert 31.12.2020
	1/0030001/01806	Grundstück Nr. 514/6, Franzensd., Baufl. Kriegerdenkmal C	01.01.1900	0,0	0,0	12.360,00					12.360,00
<b>1027</b>	<b>Kulturgüter</b>					<b>0,00</b>	<b>0,00</b>	<b>0,00</b>	<b>0,00</b>	<b>0,00</b>	<b>0,00</b>
	<b>362000</b>	<b>Denkmalpflege</b>				<b>0,00</b>	<b>0,00</b>	<b>0,00</b>	<b>0,00</b>	<b>0,00</b>	<b>0,00</b>
	2/0060004/03909	2017 Sanierung Stadtmauer	31.12.2017	47,5	50,0						
<b>1311</b>	<b>Investitionszuschüsse von Trägern öffentlichen Rechts</b>					<b>-11.130,08</b>	<b>0,00</b>	<b>0,00</b>	<b>0,00</b>	<b>-233,96</b>	<b>-10.896,12</b>
	<b>362000</b>	<b>Denkmalpflege</b>				<b>-11.130,08</b>	<b>0,00</b>	<b>0,00</b>	<b>0,00</b>	<b>-233,96</b>	<b>-10.896,12</b>
	2/0060004/06000	2017 Zuschuss Bundesdenkmalamt Stadtmauer	13.04.2017	0,0	0,0						
	2/0060004/06002	2018 Förderung NÖ LReg. Stadtmauer	11.06.2018	47,0	50,0	-1.630,08				-33,96	-1.596,12
	2/0060004/05867	KT 2017 Sanierung, 5/362-0500	03.01.2017	46,5	50,0	-9.500,00				-200,00	-9.300,00
<b>1021</b>	<b>Grundstücke, Grundstückseinrichtungen und Infrastruktur</b>					<b>24.450,00</b>	<b>0,00</b>	<b>0,00</b>	<b>0,00</b>	<b>0,00</b>	<b>24.450,00</b>
	<b>390000</b>	<b>Kirchliche Angelegenheiten</b>				<b>24.450,00</b>	<b>0,00</b>	<b>0,00</b>	<b>0,00</b>	<b>0,00</b>	<b>24.450,00</b>
	1/0020001/02869	Grundstück Nr. 199/6, Rutzend., Kirche Bauflächen Gebäu	01.01.1900	0,0	0,0	11.400,00					11.400,00
	1/0020001/03154	Grundstück Nr. 264/1, Wittau, Bauflächen, Bründlkapelle B	01.01.1900	0,0	0,0	1.350,00					1.350,00
	1/0020001/02448	Grundstück Nr. 32, Mühl., Kirche, Bauflächen Gebäude, Fl	01.01.1900	0,0	0,0	11.700,00					11.700,00
<b>1022</b>	<b>Gebäude und Bauten</b>					<b>0,00</b>	<b>0,00</b>	<b>0,00</b>	<b>0,00</b>	<b>0,00</b>	<b>0,00</b>
	<b>390000</b>	<b>Kirchliche Angelegenheiten</b>				<b>0,00</b>	<b>0,00</b>	<b>0,00</b>	<b>0,00</b>	<b>0,00</b>	<b>0,00</b>
	2/0060001/03407	Kirche Mühlleiten	01.01.1900	0,0	50,0						
	2/0060001/03406	Kirche Rutzendorf	01.01.1900	0,0	50,0						
<b>1026</b>	<b>Amts-, Betriebs- und Geschäftsausstattung</b>					<b>13.168,83</b>	<b>0,00</b>	<b>0,00</b>	<b>0,00</b>	<b>1.596,43</b>	<b>11.572,40</b>
	<b>390000</b>	<b>Kirchliche Angelegenheiten</b>				<b>13.168,83</b>	<b>0,00</b>	<b>0,00</b>	<b>0,00</b>	<b>1.596,43</b>	<b>11.572,40</b>
	4/0110002/03536	2013 Restauratur Sitzbänke Mülleiten 390-614	12.08.2013	2,5	10,0	2.527,00				722,00	1.805,00
	4/0120001/03616	2017 Heizung, Kirche Mühlleiten 390-042	31.12.2017	11,5	15,0	10.208,93				816,71	9.392,22
	4/0110002/03784	2017 Signaluhr Kirche Mühlleiten 390-042	28.09.2017	6,5	10,0	432,90				57,72	375,18
<b>1311</b>	<b>Investitionszuschüsse von Trägern öffentlichen Rechts</b>					<b>-350,00</b>	<b>0,00</b>	<b>0,00</b>	<b>0,00</b>	<b>-100,00</b>	<b>-250,00</b>
	<b>390000</b>	<b>Kirchliche Angelegenheiten</b>				<b>-350,00</b>	<b>0,00</b>	<b>0,00</b>	<b>0,00</b>	<b>-100,00</b>	<b>-250,00</b>
	4/0110002/05855	KT 2013 Restauratur Sitzbänke Kirche Mü	11.11.2013	2,5	10,0	-350,00				-100,00	-250,00
<b>1010</b>	<b>Immaterielle Vermögenswerte</b>					<b>59.655,06</b>	<b>0,00</b>	<b>0,00</b>	<b>0,00</b>	<b>7.018,24</b>	<b>52.636,82</b>
	<b>520000</b>	<b>Natur- und Landschaftsschutz</b>				<b>59.655,06</b>	<b>0,00</b>	<b>0,00</b>	<b>0,00</b>	<b>7.018,24</b>	<b>52.636,82</b>
	4/0420001/05841	Baumkataster 2018	11.10.2018	7,5	10,0	59.655,06				7.018,24	52.636,82

MVAG	Ansatz Konto	Bezeichnung	Inbetrieb- nahme	RND	ND	Buchwert 31.12.2019	Zugänge	Abgänge	Wertaufholung	Abschreibung/ Wertmind.	Buchwert 31.12.2020
1021	<b>Grundstücke, Grundstückseinrichtungen und Infrastruktur</b>					<b>13.130.308,35</b>	<b>246.856,81</b>	<b>0,00</b>	<b>0,00</b>	<b>713.558,73</b>	<b>12.663.606,43</b>
	<b>612000</b>	<b>Gemeindestraßen</b>				<b>13.130.308,35</b>	<b>246.856,81</b>	<b>0,00</b>	<b>0,00</b>	<b>713.558,73</b>	<b>12.663.606,43</b>
	2/0040001/05497	Adalbert Stifter-Gasse / Fahrbahn Fläche 465,20 m², Oberfl 01.07.1989	1,5	33,0	1.661,43					664,57	996,86
	2/0040001/05785	Adolf Loos-Gasse / Fahrbahn Fläche 1.321,25 m², Oberfläch 01.01.2009	21,0	33,0	31.595,11					1.436,14	30.158,97
	2/0040001/05556	Ahornweg / Fahrbahn Fläche 969,20 m², Oberfläche Aspha 01.01.2009	21,0	33,0			99.862,02			4.539,18	95.322,84
	2/0040001/05620	Akazienweg / Fahrbahn Fläche 1.193,05 m², Oberfläche As 01.07.1989	1,5	33,0	4.260,89					1.704,36	2.556,53
	2/0040001/05611	Albert Heypeter-Gasse / Fahrbahn Fläche 2.345,90 m², Ob 01.07.1989	1,5	33,0	8.378,21					3.351,28	5.026,93
	2/0040001/04072	Albert Heypeter-Gasse 2017 06.12.2017	29,5	33,0	17.695,82					580,19	17.115,63
	2/0040001/05503	Am Anger / Fahrbahn Fläche 1.287,20 m², Oberfläche Aspl 01.01.2009	21,0	33,0	30.780,87					1.399,13	29.381,74
	2/0040001/05608	Am Au Graben / Fahrbahn Fläche 1.112,75 m², Oberfläche / 01.01.2009	21,0	33,0	26.609,24					1.209,51	25.399,73
	2/0040001/04013	Am Brunnen 2015 22.12.2015	27,5	33,0	114.215,15					4.007,55	110.207,60
	2/0040001/04014	Am Brunnen 2016 04.02.2016	28,0	33,0	3.594,40					123,94	3.470,46
	2/0040001/05623	Am Damm / Fahrbahn Fläche 939,10 m², Oberfläche Asph: 01.01.2009	21,0	33,0	22.456,74					1.020,76	21.435,98
	2/0040002/05822	Am Gutshof / Fahrbahn Fläche 487,24 m², Oberfläche Sch: 01.01.2016	5,0	10,0	3.549,86					591,64	2.958,22
	2/0040001/05814	Am Hof / Fahrbahn Fläche 1.845,75 m², Oberfläche Asphal 01.01.2009	21,0	33,0	44.137,50					2.006,25	42.131,25
	2/0040002/05815	Am Hof / Fahrbahn Fläche 32,00 m², Oberfläche Schotter, : 01.01.2016	5,0	10,0	233,14					38,86	194,28
	2/0040001/05496	Am Holzplatz / Fahrbahn Fläche 2.074,00 m², Oberfläche A 01.07.1989	1,5	33,0	7.407,14					2.962,86	4.444,28
	2/0040001/05700	Am Holzplatz / Gehweg Fläche 82,50 m², Oberfläche Asph: 01.07.1989	1,5	33,0	176,79					70,72	106,07
	2/0040001/05783	Am Kirchenfeld / Fahrbahn Fläche 4.171,72 m², Oberfläche 01.07.1989	1,5	33,0	14.899,00					5.959,60	8.939,40
	2/0040001/05489	Am Kirchenfeld / Fahrbahn Fläche 817,55 m², Oberfläche A 01.07.1989	1,5	33,0	2.919,82					1.167,93	1.751,89
	2/0040001/05658	Am Kreuzfeld / Fahrbahn Fläche 2.095,50 m², Oberfläche / 01.07.1989	1,5	33,0	7.483,93					2.993,57	4.490,36
	2/0040001/05570	Am Neuriss / Fahrbahn Fläche 1.562,95 m², Oberfläche As 01.01.2009	21,0	33,0	37.374,89					1.698,86	35.676,03
	2/0040001/05541	Am Ortsried / Fahrbahn Fläche 1.212,95 m², Oberfläche As 01.01.2009	21,0	33,0	29.005,33					1.318,42	27.686,91
	2/0040001/05470	Am Spitz / Franzensdorf / Fahrbahn Fläche 548,52 m², Ob: 01.01.2009	21,0	33,0	13.116,78					596,22	12.520,56
	2/0040001/05548	Am Teich / Fahrbahn Fläche 2.250,95 m², Oberfläche Asph 01.01.2009	21,0	33,0	53.827,07					2.446,69	51.380,38
	2/0040001/05820	Am Tennisplatz / Fahrbahn Fläche 408,05 m², Oberfläche / 01.01.2009	21,0	33,0	9.757,72					443,53	9.314,19
	2/0040001/05648	Am Westrand / Fahrbahn Fläche 2.098,95 m², Oberfläche / 01.07.1989	1,5	33,0	7.496,25					2.998,50	4.497,75
	2/0040001/05737	Am Wiesenfeld / Fahrbahn Fläche 545,00 m², Oberfläche A 01.01.2009	21,0	33,0	13.032,61					592,39	12.440,22
	2/0040001/04056	Am Wiesenfeld 2015 12.11.2015	27,5	33,0	17.216,94					604,10	16.612,84
	2/0040001/04061	Am Wiesenfeld 2016 25.04.2016	28,0	33,0	1.318,64					45,47	1.273,17
	2/0040001/05646	An der Heide / Fahrbahn Fläche 975,60 m², Oberfläche As: 01.01.2009	21,0	33,0	23.329,57					1.060,44	22.269,13
	2/0040001/05793	An der Wamberalacke / Fahrbahn Fläche 825,95 m², Oberfl 01.01.2009	21,0	33,0	19.750,98					897,77	18.853,21
	2/0040001/05639	Anton Bruckner-Gasse / Fahrbahn Fläche 1.450,80 m², Ob: 01.01.2009	21,0	33,0	34.693,04					1.576,96	33.116,08
	2/0040001/04006	Arnold Schönberg-Gasse 10.08.2015	27,5	33,0	3.910,00					137,19	3.772,81
	2/0040001/05751	Arnold Schönberg-Gasse / Fahrbahn Fläche 497,45 m², Ob: 01.01.2009	21,0	33,0	11.895,54					540,71	11.354,83
	2/0040001/05641	Asperngasse / Fahrbahn Fläche 1.592,70 m², Oberfläche A 01.07.1989	1,5	33,0	5.688,21					2.275,28	3.412,93
	2/0040001/05680	Asperngasse / Gehweg Fläche 955,62 m², Oberfläche Aspl 01.07.1989	1,5	33,0	2.047,76					819,10	1.228,66
	2/0040001/05610	Asternweg / Fahrbahn Fläche 555,60 m², Oberfläche Asph: 01.01.2009	21,0	33,0	13.286,09					603,91	12.682,18
	2/0040001/05569	Auer v. Welsbach-Gasse / Fahrbahn Fläche 851,28 m², Ob 01.01.2009	21,0	33,0	20.356,70					925,30	19.431,40

MVAG	Ansatz Konto	Bezeichnung	Inbetrieb- nahme	RND	ND	Buchwert 31.12.2019	Zugänge	Abgänge	Wertaufholung	Abschreibung/ Wertmind.	Buchwert 31.12.2020
	2/0040001/05585	Augasse / Fahrbahn Fläche 1.834,20 m², Oberfläche Asph	01.01.2009	21,0	33,0	43.861,30				1.993,70	41.867,60
	2/0040001/05807	Autokinostraße / Fahrbahn Fläche 165,50 m², Oberfläche A	01.01.2009	21,0	33,0	3.957,61				179,89	3.777,72
	2/0040001/05584	Autokinostraße / Fahrbahn Fläche 3.978,45 m², Oberfläche	01.07.1989	1,5	33,0	14.208,75				5.683,50	8.525,25
	2/0040001/05606	Auvorstadtgasse / Fahrbahn Fläche 3.082,65 m², Oberfläch	01.01.2009	21,0	33,0	73.715,54				3.350,71	70.364,83
	2/0040001/05831	Auvorstadtgasse / Gehweg Fläche 716,07 m², Oberfläche /	01.01.2009	21,0	33,0	10.274,05				467,00	9.807,05
	2/0040001/04063	Auvorstadtgasse 2016	22.08.2016	28,5	33,0	65.732,47				2.228,22	63.504,25
	2/0040001/05830	B 3 / Gehweg Fläche 5,97 m², Oberfläche Asphalt, Zustand	01.01.2009	21,0	33,0	85,66				3,89	81,77
	2/0040001/05667	B3 - Donau Straße / Geh- und Radweg Fläche 81,69 m², O	01.01.2009	21,0	33,0	1.172,07				53,28	1.118,79
	2/0040001/05801	B3 - Donau Straße / Gehweg Fläche 626,82 m², Oberfläche	01.01.2009	21,0	33,0	8.993,50				408,80	8.584,70
	2/0040001/05802	B3 - Donau Straße / Radweg Fläche 626,82 m², Oberfläche	01.01.2009	21,0	33,0	8.993,50				408,80	8.584,70
	2/0040001/05803	B3 - Donau Straße / Verkehrsinsel Fläche 30,18 m², Oberfl	01.01.2009	21,0	33,0	433,04				19,68	413,36
	2/0040001/05816	Badgasse / Fahrbahn Fläche 2.962,30 m², Oberfläche Aspl	01.07.1989	1,5	33,0	10.579,64				4.231,86	6.347,78
	2/0040001/05571	Badgasse / Fahrbahn Fläche 510,65 m², Oberfläche Aspha	01.01.2009	21,0	33,0	12.211,20				555,05	11.656,15
	2/0040001/04079	Badgasse 2018	06.11.2018	30,5	33,0	93.978,71				2.983,45	90.995,26
	2/0040001/05544	Banauweg / Fahrbahn Fläche 2.073,75 m², Oberfläche Asp	01.01.2009	21,0	33,0	49.589,67				2.254,08	47.335,59
	2/0040001/05575	Baumgasse / Fahrbahn Fläche 154,10 m², Oberfläche Aspl	01.01.2009	21,0	33,0	3.685,00				167,50	3.517,50
	2/0040001/05595	Bellegardegasse / Fahrbahn Fläche 334,85 m², Oberfläche	01.07.1989	1,5	33,0	1.195,89				478,36	717,53
	2/0040001/05602	Bellegardegasse / Geh- und Radweg (Durchg.zu Auvorstac	01.07.1989	1,5	33,0	176,79				70,72	106,07
	2/0040001/03989	Birkenweg 2012	25.06.2012	24,0	33,0	15.851,15				634,05	15.217,10
	2/0040001/03999	Birkenweg 2014	29.12.2014	26,5	33,0	40.919,40				1.487,98	39.431,42
	2/0040001/05695	Bischof Berthold-Platz / L3015 / Gehweg Fläche 275,37 m²	01.01.2009	21,0	33,0	3.950,96				179,59	3.771,37
	2/0040001/04043	Bischof-Berthold-Platz Pflasterung vor Kunstlokal	05.06.2014	26,0	33,0	29.847,32				1.105,46	28.741,86
	2/0040001/05582	Blanchardgasse / Fahrbahn Fläche 1.709,85 m², Oberfläch	01.07.1989	1,5	33,0	6.106,61				2.442,64	3.663,97
	2/0040001/05696	Blanchardgasse / Gehweg Fläche 419,96 m², Oberfläche A	01.07.1989	1,5	33,0	899,91				359,96	539,95
	2/0040001/04008	Brahms-Gasse und Beethoven-Gasse	10.08.2015	27,5	33,0	8.324,13				292,07	8.032,06
	2/0040001/05490	Breinäckerweg / Fahrbahn Fläche 1.207,45 m², Oberfläche	01.01.2009	21,0	33,0	28.873,80				1.312,45	27.561,35
	2/0040001/05800	Brennereiweg / Fahrbahn Fläche 1.654,50 m², Oberfläche /	01.01.2009	21,0	33,0	39.564,13				1.798,37	37.765,76
	2/0040001/05590	Bründlgasse / Fahrbahn Fläche 1.141,10 m², Oberfläche A	01.07.1989	1,5	33,0	4.075,36				1.630,14	2.445,22
	2/0040001/05725	Bründlgasse / Gehweg Fläche 684,66 m², Oberfläche Asph	01.07.1989	1,5	33,0	1.467,13				586,85	880,28
	2/0040001/05633	Brunnenweg / Fahrbahn Fläche 493,25 m², Oberfläche Asp	01.07.1989	1,5	33,0	1.761,61				704,64	1.056,97
	2/0040001/05706	Brunnenweg / Gehweg Fläche 147,98 m², Oberfläche Asph	01.07.1989	1,5	33,0	317,09				126,84	190,25
	2/0040001/05564	Buchenweg / Fahrbahn Fläche 627,90 m², Oberfläche Aspl	01.07.1989	1,5	33,0	2.242,50				897,00	1.345,50
	2/0040001/05551	Burggasse / Fahrbahn Fläche 2.374,40 m², Oberfläche Asp	01.01.2009	21,0	33,0	56.779,13				2.580,87	54.198,26
	2/0040002/05767	Burghof / Parkstreifen Fläche 2.205,00 m², Oberfläche Sch	01.01.2016	5,0	10,0	16.065,00				2.677,50	13.387,50
	2/0040001/05554	Carl Moll-Gasse / Fahrbahn Fläche 717,60 m², Oberfläche	01.01.2009	21,0	33,0	17.160,00				780,00	16.380,00
	2/0040001/03992	Dahlienweg 2013	13.12.2013	25,5	33,0	48.011,65				1.811,76	46.199,89
	2/0040001/04017	Dahlienweg 2016	02.05.2016	28,0	33,0	14.839,03				511,69	14.327,34
	2/0040002/05674	Damm Lobaustraße / Geh- und Radweg Fläche 3.331,06 m²	01.01.2016	5,0	10,0	24.269,12				4.044,85	20.224,27
	2/0040001/05502	Dammstraße / Fahrbahn Fläche 1.761,10 m², Oberfläche A	01.01.2009	21,0	33,0	42.113,26				1.914,24	40.199,02



MVAG	Ansatz Konto	Bezeichnung	Inbetrieb- nahme	RND	ND	Buchwert 31.12.2019	Zugänge	Abgänge	Wertaufholung	Abschreibung/ Wertmind.	Buchwert 31.12.2020
	2/0040001/04046	DOK III NW	29.12.2014	26,5	33,0	121.395,23				4.414,37	116.980,86
	2/0040001/05746	Donau-Oder-Kanal III MO / Fahrbahn Fläche 744,85 m², Ot 01.01.2009		21,0	33,0	17.811,63				809,62	17.002,01
	2/0040001/05782	Donau-Oder-Kanal III NW / Fahrbahn Fläche 570,90 m², Ot 01.07.1989		1,5	33,0	2.038,93				815,57	1.223,36
	2/0040001/05613	Donau-Oder-Kanal III SW / Fahrbahn Fläche 2.082,25 m², Ot 01.01.2009		21,0	33,0	49.792,93				2.263,32	47.529,61
	2/0040001/05810	Donau-Oder-Kanal IV Capanne / Fahrbahn Fläche 823,76 m², Ot 01.01.2009		21,0	33,0	19.698,61				895,39	18.803,22
	2/0040001/05656	Donau-Oder-Kanal IV NO / Fahrbahn Fläche 63,90 m², Ot 01.01.2009		21,0	33,0	1.528,04				69,46	1.458,58
	2/0040001/05664	Donau-Oder-Kanal IV SO / Fahrbahn Fläche 1.010,65 m², Ot 01.01.2009		21,0	33,0	14.500,63				659,12	13.841,51
	2/0040001/05790	Donau-Oder-Kanal IV SO / Fahrbahn Fläche 901,81 m², Ot 01.01.2009		21,0	33,0	21.565,02				980,23	20.584,79
	2/0040001/05789	Donau-Oder-Kanal IV SW / Fahrbahn Fläche 1.847,50 m², Ot 01.01.2009		21,0	33,0	44.179,35				2.008,15	42.171,20
	2/0040001/05735	Dorfstraße / L3013 / Gehweg Fläche 1.341,74 m², Oberfläch 01.01.2009		21,0	33,0	19.250,99				875,05	18.375,94
	2/0040001/05716	Dr. Anton Krabichler-Platz / B3 - Donau Straße / Gehweg F 01.01.2009		21,0	33,0	3.987,98				181,27	3.806,71
	2/0040001/05512	Dr. Josef Zahn-Gasse / Fahrbahn Fläche 898,85 m², Oberfl 01.07.1989		1,5	33,0	3.210,18				1.284,07	1.926,11
	2/0040001/05726	Dr. Josef Zahn-Gasse / Gehweg Fläche 269,66 m², Oberfl 01.07.1989		1,5	33,0	577,84				231,14	346,70
	2/0040001/04002	Dr. Karl Katz-Weg	05.02.2015	27,0	33,0	16.184,54				578,02	15.606,52
	2/0040002/05786	Dr. Karl Katz-Weg / Fahrbahn Fläche 350,00 m², Oberfläch 01.01.2016		5,0	10,0	2.550,00				425,00	2.125,00
	2/0040001/05754	Dr. Karl Renner-Ring / Fahrbahn Fläche 1.554,50 m², Ober 01.01.2009		21,0	33,0	37.172,83				1.689,67	35.483,16
	2/0040001/05728	Dr. Karl Renner-Ring / Gehweg Fläche 800,28 m², Oberfläch 01.01.2009		21,0	33,0	11.482,28				521,92	10.960,36
	2/0040001/05638	Dr. Paul Fuchsig-Gasse / Fahrbahn Fläche 2.485,60 m², Ot 01.01.2009		21,0	33,0	59.438,26				2.701,74	56.736,52
	2/0040001/05615	Dragonerweg / Fahrbahn Fläche 462,60 m², Oberfläche As 01.01.2009		21,0	33,0	11.062,17				502,83	10.559,34
	2/0040001/05629	Edelspitzweg / Fahrbahn Fläche 1.213,65 m², Oberfläche A 01.01.2009		21,0	33,0	29.022,07				1.319,19	27.702,88
	2/0040001/05479	Elisabethstraße / Fahrbahn Fläche 1.074,25 m², Oberfläche 01.07.1989		1,5	33,0	3.836,61				1.534,64	2.301,97
	2/0040001/05689	Elisabethstraße / Gehweg Fläche 644,55 m², Oberfläche A: 01.07.1989		1,5	33,0	1.381,18				552,47	828,71
	2/0040001/05520	Erbhofweg / Fahrbahn Fläche 275,35 m², Oberfläche Asph: 01.01.2009		21,0	33,0	6.584,46				299,29	6.285,17
	2/0040001/05773	Erlenweg / Fahrbahn Fläche 415,65 m², Oberfläche Asphal 01.01.2009		21,0	33,0	9.939,46				451,79	9.487,67
	2/0040001/05601	Erzherzog Karl-Gasse / Fahrbahn Fläche 748,00 m², Oberf 01.07.1989		1,5	33,0	2.671,43				1.068,57	1.602,86
	2/0040001/05832	Erzherzog Karl-Gasse / Gehweg Fläche 224,40 m², Oberflä 01.07.1989		1,5	33,0	480,86				192,34	288,52
	2/0040001/03990	Eschenweg	25.06.2012	24,0	33,0	20.432,87				817,31	19.615,56
	2/0040002/05741	Eschenweg / Fahrbahn Fläche 344,25 m², Oberfläche Schc 01.01.2016		5,0	10,0	2.508,11				418,02	2.090,09
	2/0040001/05579	Eßlinggasse / Fahrbahn Fläche 1.293,75 m², Oberfläche As: 01.01.2009		21,0	33,0	30.937,50				1.406,25	29.531,25
	2/0040001/05684	Eßlinggasse / Gehweg Fläche 776,25 m², Oberfläche Asph 01.01.2009		21,0	33,0	11.137,50				506,25	10.631,25
	2/0040001/05477	Eurostraße / Fahrbahn Fläche 871,85 m², Oberfläche Asph 01.01.2009		21,0	33,0	20.848,59				947,66	19.900,93
	2/0040001/05672	Eurostraße / Verkehrsinsel Fläche 6,89 m², Oberfläche Asp 01.01.2009		21,0	33,0	98,84				4,49	94,35
	2/0040001/05552	F. Sonnleithner-Gasse / Fahrbahn Fläche 1.684,75 m², Ob: 01.01.2009		21,0	33,0	40.287,50				1.831,25	38.456,25
	2/0040001/05694	F. Sonnleithner-Gasse / Gehweg Fläche 243,23 m², Oberfl: 01.01.2009		21,0	33,0	3.489,75				158,63	3.331,12
	2/0040001/05653	F. W. Gebauer-Gasse / Fahrbahn Fläche 396,65 m², Oberfl 01.01.2009		21,0	33,0	9.485,11				431,14	9.053,97
	2/0040001/05729	F. W. Gebauer-Gasse / Gehweg Fläche 237,99 m², Oberflä 01.01.2009		21,0	33,0	3.414,64				155,21	3.259,43
	2/0040001/05534	Fadenweg / Fahrbahn Fläche 1.593,05 m², Oberfläche Asp 01.07.1989		1,5	33,0	5.689,46				2.275,78	3.413,68
	2/0040001/05723	Fadenweg / Gehweg Fläche 955,83 m², Oberfläche Asphal 01.07.1989		1,5	33,0	2.048,21				819,28	1.228,93
	2/0040001/05808	Fährstraße / Fahrbahn Fläche 1.936,40 m², Oberfläche Asp 01.07.1989		1,5	33,0	6.915,71				2.766,28	4.149,43

MVAG	Ansatz Konto	Bezeichnung	Inbetrieb- nahme	RND	ND	Buchwert 31.12.2019	Zugänge	Abgänge	Wertaufholung	Abschreibung/ Wertmind.	Buchwert 31.12.2020
	2/0040001/05514	Fasanweg / Fahrbahn Fläche 1.675,70 m², Oberfläche Asp	01.07.1989	1,5	33,0	5.984,64				2.393,86	3.590,78
	2/0040001/05589	Feldgasse / Fahrbahn Fläche 1.406,05 m², Oberfläche Asp	01.07.1989	1,5	33,0	5.021,61				2.008,64	3.012,97
	2/0040001/05727	Feldgasse / Gehweg Fläche 421,82 m², Oberfläche Asphalt	01.07.1989	1,5	33,0	903,89				361,56	542,33
	2/0040001/05499	Ferdinand Raimund-Gasse / Fahrbahn Fläche 1.208,10 m², Oberfläche Asp	01.07.1989	1,5	33,0	4.314,64				1.725,86	2.588,78
	2/0040001/05833	Ferdinand Raimund-Gasse / Gehweg Fläche 132,93 m², Oberfläche Asp	01.07.1989	1,5	33,0	284,85				113,94	170,91
	2/0040001/05542	Feuerrayonweg / Fahrbahn Fläche 1.603,15 m², Oberfläche Asp	01.01.2009	21,0	33,0	38.336,20				1.742,55	36.593,65
	2/0040001/05598	Fliedergasse / Fahrbahn Fläche 1.136,65 m², Oberfläche Asp	01.07.1989	1,5	33,0	4.059,46				1.623,78	2.435,68
	2/0040001/05714	Fliedergasse / Gehweg Fläche 620,09 m², Oberfläche Asphalt	01.07.1989	1,5	33,0	1.328,76				531,50	797,26
	2/0040001/05494	Fohlenweg / Fahrbahn Fläche 1.850,95 m², Oberfläche Asp	01.07.1989	1,5	33,0	6.610,54				2.644,22	3.966,32
	2/0040001/05699	Fohlenweg / Gehweg Fläche 638,90 m², Oberfläche Asphalt	01.07.1989	1,5	33,0	1.369,06				547,62	821,44
	2/0040001/05498	Franz Lehar-Gasse / Fahrbahn Fläche 1.391,50 m², Oberfläche Asp	01.07.1989	1,5	33,0	4.969,64				1.987,86	2.981,78
	2/0040001/05759	Franz Lehar-Gasse / Gehweg Fläche 279,32 m², Oberfläche Asp	01.07.1989	1,5	33,0	598,54				239,42	359,12
	2/0040001/05483	Franzensdorf / Fahrbahn Fläche 1.716,15 m², Oberfläche Asp	01.01.2009	21,0	33,0	41.038,37				1.865,38	39.172,99
	2/0040001/05473	Franzensdorf / Fahrbahn Fläche 838,72 m², Oberfläche Asphalt	01.01.2009	21,0	33,0	20.056,35				911,65	19.144,70
	2/0040001/05722	Franzensdorf / Gehweg Fläche 444,69 m², Oberfläche Asphalt	01.01.2009	21,0	33,0	6.380,33				290,02	6.090,31
	2/0040001/05731	Franzensdorf / L3008 / Gehweg Fläche 1.780,40 m², Oberfläche Asp	01.01.2009	21,0	33,0	25.544,80				1.161,13	24.383,67
	2/0040001/05686	Franzensdorf / L3010 / Gehweg Fläche 221,96 m², Oberfläche Asp	01.01.2009	21,0	33,0	3.184,58				144,75	3.039,83
	2/0040001/05605	Franzosenweg / Fahrbahn Fläche 1.248,00 m², Oberfläche Asp	01.01.2009	21,0	33,0	29.843,48				1.356,52	28.486,96
	2/0040001/04040	Freiherr von Smola-Gasse 2011	30.11.2011	23,5	33,0	59.888,65				2.444,43	57.444,22
	2/0040001/04012	Freiherr von Smola-Gasse 2015	14.12.2015	27,5	33,0	130.858,53				4.591,53	126.267,00
	2/0040001/05755	Freiherr von Smola-Straße / Fahrbahn Fläche 1.461,30 m², Oberfläche Asp	01.01.2009	21,0	33,0	34.944,13				1.588,37	33.355,76
	2/0040001/05757	Freisingergasse / Fahrbahn Fläche 247,00 m², Oberfläche Asp	01.07.1989	1,5	33,0	882,14				352,86	529,28
	2/0040001/05756	Freisingergasse / Fahrbahn Fläche 412,45 m², Oberfläche Asp	01.01.2009	21,0	33,0	9.862,93				448,32	9.414,61
	2/0040001/05758	Freisingergasse / Gehweg Fläche 14,93 m², Oberfläche Asp	01.01.2009	21,0	33,0	214,15				9,73	204,42
	2/0040001/05738	Freisingergasse / Gehweg Fläche 74,10 m², Oberfläche Asp	01.07.1989	1,5	33,0	158,79				63,52	95,27
	2/0040001/05572	Friedhofgasse / Fahrbahn Fläche 730,25 m², Oberfläche Asp	01.01.2009	21,0	33,0	17.462,50				793,75	16.668,75
	2/0040001/04067	Fritz Mular-Gasse 2016	31.12.2016	28,5	33,0	59.631,52				2.021,41	57.610,11
	2/0040001/04068	Fritz Mular-Gasse 2017	20.02.2017	29,0	33,0	1.933,54				64,45	1.869,09
	2/0040001/05645	Gartenweg / Fahrbahn Fläche 211,65 m², Oberfläche Asphalt	01.01.2009	21,0	33,0	5.061,20				230,05	4.831,15
	2/0040001/05476	Gärtnergasse / Fahrbahn Fläche 1.450,10 m², Oberfläche Asp	01.07.1989	1,5	33,0	5.178,93				2.071,57	3.107,36
	2/0040001/04058	Gehsteig Mühleitner Straße	11.02.2016	28,0	33,0	16.973,23				585,28	16.387,95
	2/0040001/04026	Gehsteig Pfeifersiedlung -B3	17.07.2017	29,5	33,0	9.900,20				324,60	9.575,60
	2/0040001/04004	Gehsteig Schießstatttring 2015	14.12.2015	27,5	33,0	45.214,57				1.586,48	43.628,09
	2/0040001/04031	Gehsteig Schießstatttring 2018	10.01.2018	30,0	33,0	9.004,41				290,46	8.713,95
	2/0040001/04062	Gehsteig Wiener Straße bei Wok Haus	30.05.2016	28,0	33,0	43.121,43				1.486,95	41.634,48
	2/0040001/04018	Gehsteigvorziehung Mühleitner Straße bei Stromtankstelle	14.06.2016	28,0	33,0	13.632,02				470,07	13.161,95
	2/0040001/04060	Gehsteigvorziehung Prinz Eugen-Straße	29.02.2016	28,0	33,0	4.616,27				159,18	4.457,09
	2/0040001/05488	Getreideweg / Fahrbahn Fläche 1.957,25 m², Oberfläche Asp	01.07.1989	1,5	33,0	6.990,18				2.796,07	4.194,11
	2/0040001/04037	Ghega-Gasse 2011	21.01.2011	23,0	33,0	81.408,74				3.392,03	78.016,71

MVAG	Ansatz Konto	Bezeichnung	Inbetrieb- nahme	RND	ND	Buchwert 31.12.2019	Zugänge	Abgänge	Wertaufholung	Abschreibung/ Wertmind.	Buchwert 31.12.2020
	2/0040001/03988	Ghega-Gasse 2015	10.08.2015	27,5	33,0	16.197,45				568,33	15.629,12
	2/0040001/04028	Ghega-Gasse 2017	14.12.2017	29,5	33,0	186.970,95				6.130,20	180.840,75
	2/0040001/04073	Ghega-Gasse 2018	22.01.2018	30,0	33,0	6.059,17				195,46	5.863,71
	2/0040001/05683	Glinzendorfer Straße / L3010 / Gehweg Fläche 571,17 m², 01.01.2009	01.01.2009	21,0	33,0	8.195,05				372,50	7.822,55
	2/0040001/05478	Gloritstraße / Fahrbahn Fläche 500,83 m², Oberfläche Asph 01.01.2009	01.01.2009	21,0	33,0	11.976,25				544,38	11.431,87
	2/0040001/05614	Grenadierweg / Fahrbahn Fläche 362,40 m², Oberfläche As 01.01.2009	01.01.2009	21,0	33,0	8.666,09				393,91	8.272,18
	2/0040001/05591	Grenzweg / Fahrbahn Fläche 1.009,15 m², Oberfläche Asph 01.07.1989	01.07.1989	1,5	33,0	3.604,11				1.441,64	2.162,47
	2/0040001/05500	Grillparzergasse / Fahrbahn Fläche 1.268,30 m², Oberfläche 01.07.1989	01.07.1989	1,5	33,0	4.529,64				1.811,86	2.717,78
	2/0040001/05760	Grillparzergasse / Gehweg Fläche 128,28 m², Oberfläche A 01.07.1989	01.07.1989	1,5	33,0	274,89				109,96	164,93
	1/0040001/00004	Grundstück Nr. 1081/22, Gr.Enz., Dr.P.Fuchsig-G. Straßen 01.01.1900	01.01.1900	0,0	0,0	1.590,40					1.590,40
	1/0040001/00005	Grundstück Nr. 1088/2, Gr.Enz., Rathausstraße Straßenver 01.01.1900	01.01.1900	0,0	0,0	3.057,60					3.057,60
	1/0020004/02446	Grundstück Nr. 29/2, Mühlleiten, Parkplatz Dammstraße Ve 01.01.1900	01.01.1900	0,0	0,0	45.180,00					45.180,00
	1/0020004/03025	Grundstück Nr. 418, Schönau, Parkplatz bei Fährstraße Par 01.01.1900	01.01.1900	0,0	0,0	56.208,00					56.208,00
	1/0040001/00002	Grundstück Nr. 702/2, Wittau, Am Wiesenfeld Straßenverk 01.01.1900	01.01.1900	0,0	0,0	2.280,00					2.280,00
	1/0040001/00003	Grundstück Nr. 887/10, Gr.Enz., Vorwerkstraße Straßenver 01.01.1900	01.01.1900	0,0	0,0	1.395,20					1.395,20
	1/0020004/03724	Grundstück Nr. 971/1, Gr.Enz., Parkpl.Uferhaus Landw. ge 01.01.1900	01.01.1900	0,0	0,0	25.128,00					25.128,00
	2/0040001/04045	Günther Schwab-Weg 2014	18.12.2014	26,5	33,0	394.068,24				14.329,75	379.738,49
	2/0040001/05593	Haidweg / Fahrbahn Fläche 732,40 m², Oberfläche Asphalt 01.07.1989	01.07.1989	1,5	33,0	2.615,71				1.046,28	1.569,43
	2/0040001/05515	Hans Kudlich-Ring / Fahrbahn Fläche 2.311,15 m², Oberflä 01.07.1989	01.07.1989	1,5	33,0	8.254,11				3.301,64	4.952,47
	2/0040001/05711	Hans Kudlich-Ring / Gehweg Fläche 121,50 m², Oberfläche 01.07.1989	01.07.1989	1,5	33,0	260,36				104,14	156,22
	2/0040001/05739	Hauptplatz / B3 - Donau Straße / Gehweg Fläche 363,38 m 01.01.2009	01.01.2009	21,0	33,0	5.213,65				236,98	4.976,67
	2/0040001/05779	Hauptplatz / Fahrbahn Fläche 210,55 m², Oberfläche Asph: 01.01.2009	01.01.2009	21,0	33,0	5.034,89				228,86	4.806,03
	2/0040001/05703	Hauptplatz / Gehweg Fläche 109,59 m², Oberfläche Asphal 01.01.2009	01.01.2009	21,0	33,0	1.572,38				71,47	1.500,91
	2/0040001/05791	Hauptstraße / Fahrbahn Fläche 6.040,03 m², Oberfläche As 01.01.2009	01.01.2009	21,0	33,0	144.435,50				6.565,25	137.870,25
	2/0040001/05676	Hauptstraße / Gehweg Fläche 2.096,85 m², Oberfläche Asph 01.01.2009	01.01.2009	21,0	33,0	30.085,24				1.367,51	28.717,73
	2/0040001/05651	Hauptweg / Franzensdorf / Fahrbahn Fläche 685,12 m², Ob 01.01.2009	01.01.2009	21,0	33,0	16.383,30				744,70	15.638,60
	2/0040001/05592	Hausfeldgasse / Fahrbahn Fläche 1.025,95 m², Oberfläche 01.07.1989	01.07.1989	1,5	33,0	3.664,11				1.465,64	2.198,47
	2/0040001/05655	Haydngasse / Fahrbahn Fläche 3.440,20 m², Oberfläche As 01.07.1989	01.07.1989	1,5	33,0	12.286,43				4.914,57	7.371,86
	2/0040001/05560	Heinrich Eder-Gasse / Fahrbahn Fläche 2.019,00 m², Ober 01.01.2009	01.01.2009	21,0	33,0	48.280,43				2.194,57	46.085,86
	2/0040001/04051	Heinrich Eder-Gasse 2013 Unterbau	23.12.2013	25,5	33,0	43.519,26				1.642,24	41.877,02
	2/0040001/05501	Heinrich Lohr-Weg / Fahrbahn Fläche 9.115,68 m², Oberflä 01.01.2009	01.01.2009	21,0	33,0	217.983,65				9.908,35	208.075,30
	2/0040001/05481	Hintausweg / Fahrbahn Fläche 2.674,45 m², Oberfläche As 01.01.2009	01.01.2009	21,0	33,0	63.954,24				2.907,01	61.047,23
	2/0040001/05546	Hintausweg / Fahrbahn Fläche 654,75 m², Oberfläche Asph 01.01.2016	01.01.2016	28,0	33,0	28.481,62				982,12	27.499,50
	2/0040001/05543	Hochdorngasse / Fahrbahn Fläche 2.260,70 m², Oberfläche 01.07.1989	01.07.1989	1,5	33,0	8.073,93				3.229,57	4.844,36
	2/0040001/05530	Hofäckerstraße / Fahrbahn Fläche 3.368,70 m², Oberfläche 01.07.1989	01.07.1989	1,5	33,0	12.031,07				4.812,43	7.218,64
	2/0040001/05609	Holunderweg / Fahrbahn Fläche 566,85 m², Oberfläche Asj 01.01.2009	01.01.2009	21,0	33,0	13.555,11				616,14	12.938,97
	2/0040001/05799	Hubertusstraße / Fahrbahn Fläche 600,25 m², Oberfläche / 01.01.2009	01.01.2009	21,0	33,0	14.353,80				652,45	13.701,35
	2/0040001/05644	Hügelweg / Fahrbahn Fläche 1.063,00 m², Oberfläche Asph 01.01.2009	01.01.2009	21,0	33,0	25.419,57				1.155,44	24.264,13
	2/0040001/05559	Hugo Winkler-Gasse / Fahrbahn Fläche 1.064,20 m², Oberl 01.01.2009	01.01.2009	21,0	33,0	25.448,26				1.156,74	24.291,52

MVAG	Ansatz Konto	Bezeichnung	Inbetrieb- nahme	RND	ND	Buchwert 31.12.2019	Zugänge	Abgänge	Wertaufholung	Abschreibung/ Wertmind.	Buchwert 31.12.2020
	2/0040001/05616	Husarenweg / Fahrbahn Fläche 1.018,90 m², Oberfläche As	01.01.2009	21,0	33,0	24.365,00				1.107,50	23.257,50
	2/0040001/03996	Im Walde	13.12.2013	25,5	33,0	22.062,61				832,55	21.230,06
	2/0040001/05539	Industriestraße / Fahrbahn Fläche 3.634,75 m², Oberfläche	01.01.2009	21,0	33,0	86.917,93				3.950,82	82.967,11
	2/0040001/05581	Industriestraße / Geh- und Radweg Fläche 945,00 m², Obe	01.01.2009	21,0	33,0	13.558,70				616,30	12.942,40
	2/0040001/05573	Ing. Carl Paulitschky-Gasse / Fahrbahn Fläche 804,70 m², i	01.07.1989	1,5	33,0	2.873,93				1.149,57	1.724,36
	2/0040001/05788	Ing. Werner Seidl-Gasse / Fahrbahn Fläche 624,40 m², Obi	01.01.2009	21,0	33,0	14.931,30				678,70	14.252,60
	2/0040001/04041	Ing. Werner Seidl-Gasse 2011	30.09.2011	23,5	33,0	48.176,90				1.966,40	46.210,50
	2/0040001/04044	Ing. Werner Seidl-Gasse 2014	29.12.2014	26,5	33,0	14.073,95				511,78	13.562,17
	2/0040001/04077	Ing. Werner Seidl-Gasse 2018	02.10.2018	30,5	33,0	192.076,26				6.097,66	185.978,60
	2/0040001/05630	Jägersteig / Fahrbahn Fläche 1.092,97 m², Oberfläche Asp	01.01.2009	21,0	33,0	26.136,24				1.188,01	24.948,23
	2/0040001/04059	Jägersteig 2016	11.02.2016	28,0	33,0	22.993,09				792,87	22.200,22
	2/0040001/05587	Johann Nestroy-Gasse / Fahrbahn Fläche 2.547,90 m², Ob	01.07.1989	1,5	33,0	9.099,64				3.639,86	5.459,78
	2/0040001/05688	Johann Nestroy-Gasse / Gehweg Fläche 495,66 m², Oberfl	01.07.1989	1,5	33,0	1.062,13				424,85	637,28
	2/0040001/04027	Johann Strauß-Gasse 2017	08.11.2017	29,5	33,0	163.891,33				5.373,49	158.517,84
	2/0040001/04030	Johann Strauß-Gasse 2018	10.01.2018	30,0	33,0	5.167,40				166,69	5.000,71
	2/0040001/05513	Josef Reither-Ring / Fahrbahn Fläche 3.824,45 m², Oberflä	01.01.2009	21,0	33,0	91.454,24				4.157,01	87.297,23
	2/0040001/05698	Josef Reither-Ring / Gehweg Fläche 1.592,58 m², Oberfläc	01.01.2009	21,0	33,0	22.850,06				1.038,64	21.811,42
	2/0040002/05761	Josef Reither-Ring / Gehweg Fläche 130,26 m², Oberfläche	01.01.2016	5,0	10,0	949,04				158,17	790,87
	2/0040001/04075	Jubiläumsstraöe 2018	24.01.2018	30,0	33,0	1.440,13				46,46	1.393,67
	2/0040001/05770	Jubiläumsstraße / Gehweg Fläche 573,84 m², Oberfläche A	01.01.2009	21,0	33,0	8.233,36				374,24	7.859,12
	2/0040001/04019	Jubiläumsstraße 2016	31.12.2016	28,5	33,0	354.053,76				12.001,82	342.051,94
	2/0040001/04023	Jubiläumsstraße 2017	30.03.2017	29,0	33,0	65.440,53				2.181,35	63.259,18
	2/0040001/04070	Jubiläumsstraße Verlängerung 2017	14.06.2017	29,0	33,0	36.774,01				1.225,80	35.548,21
	2/0040001/05628	Kaiser Franz Josef-Straße / Fahrbahn Fläche 1.082,90 m², 01.07.1989	01.07.1989	1,5	33,0	3.867,50				1.547,00	2.320,50
	2/0040001/05563	Kaiser Franz Josef-Straße / Fahrbahn Fläche 1.836,49 m², 01.01.2009	01.01.2009	21,0	33,0	43.916,07				1.996,19	41.919,88
	2/0040001/05681	Kaiser Franz Josef-Straße / Gehweg Fläche 366,27 m², Ob	01.01.2009	21,0	33,0	5.255,18				238,87	5.016,31
	2/0040001/05715	Kaiser Franz Josef-Straße / Gehweg Fläche 649,74 m², Ob	01.07.1989	1,5	33,0	1.392,30				556,92	835,38
	2/0040001/04064	Kaiser Franz Josef-Straße 2016	28.12.2016	28,5	33,0	145.500,49				4.932,22	140.568,27
	2/0040001/04065	Kaiser Franz Josef-Straße Parkplatz bei China Restaurant	31.12.2016	28,5	33,0	27.201,56				922,09	26.279,47
	2/0040001/04069	Kaiser Franz-Josef-Straße 2017	14.06.2017	29,0	33,0	16.554,88				551,83	16.003,05
	2/0040001/05612	Kanonierweg / Fahrbahn Fläche 2.113,85 m², Oberfläche A	01.07.1989	1,5	33,0	7.549,46				3.019,78	4.529,68
	2/0040001/05509	Kapellenweg / Fahrbahn Fläche 285,00 m², Oberfläche Asp	01.07.1989	1,5	33,0	1.017,86				407,14	610,72
	2/0040001/05577	Kasernstraße / Fahrbahn Fläche 1.820,15 m², Oberfläche A	01.01.2009	21,0	33,0	43.525,33				1.978,42	41.546,91
	2/0040001/05835	Kasernstraße / Gehweg Fläche 120,15 m², Oberfläche Asp	01.01.2009	21,0	33,0	1.723,89				78,36	1.645,53
	2/0040001/05625	Kastanienallee / Fahrbahn Fläche 2.400,45 m², Oberfläche	01.01.2009	21,0	33,0	57.402,07				2.609,19	54.792,88
	2/0040001/05707	Kastanienallee / Gehweg Fläche 773,88 m², Oberfläche As	01.01.2009	21,0	33,0	11.103,50				504,70	10.598,80
	2/0040001/05517	Kimmerleinsdorfer Weg / Franzensdorf / Fahrbahn Fläche	01.01.2009	21,0	33,0	79.764,35				3.625,65	76.138,70
	2/0040001/05809	Kirchenplatz / B3 - Donau Straße / Gehweg Fläche 393,96	01.01.2009	21,0	33,0	5.652,47				256,93	5.395,54
	2/0040001/05821	Kirchenplatz / Fahrbahn Fläche 877,00 m², Oberfläche Asp	01.01.2009	21,0	33,0	20.971,74				953,26	20.018,48

MVAG	Ansatz Konto	Bezeichnung	Inbetrieb- nahme	RND	ND	Buchwert 31.12.2019	Zugänge	Abgänge	Wertaufholung	Abschreibung/ Wertmind.	Buchwert 31.12.2020
	2/0040001/05687	Kirchenplatz / Gehweg Fläche 631,95 m², Oberfläche Asph	01.01.2009	21,0	33,0	9.067,11				412,14	8.654,97
	2/0040001/05677	Kirchenplatz / L3015 / Gehweg Fläche 112,50 m², Oberfläch	01.01.2009	21,0	33,0	1.614,13				73,37	1.540,76
	2/0040001/05659	Kirchenweg / Fahrbahn Fläche 1.563,25 m², Oberfläche As	01.07.1989	1,5	33,0	5.583,04				2.233,22	3.349,82
	2/0040001/05531	Kirschenallee / Fahrbahn Fläche 2.324,75 m², Oberfläche A	01.01.2009	21,0	33,0	55.591,85				2.526,90	53.064,95
	2/0040001/04011	Kirschenallee 2015	12.11.2015	27,5	33,0	27.918,70				979,60	26.939,10
	2/0040001/04016	Kirschenallee 2016	25.04.2016	28,0	33,0	3.156,50				108,84	3.047,66
	2/0040001/04025	Kirschenallee 2017	14.06.2017	29,0	33,0	10.456,38				348,55	10.107,83
	2/0040001/05626	Kleingartengasse / Fahrbahn Fläche 1.719,40 m², Oberfläch	01.07.1989	1,5	33,0	6.140,71				2.456,28	3.684,43
	2/0040001/05472	Klimtgasse / Fahrbahn Fläche 648,60 m², Oberfläche Asph	01.01.2009	21,0	33,0	15.510,00				705,00	14.805,00
	2/0040001/05576	Kohlfeldgasse / Fahrbahn Fläche 724,00 m², Oberfläche As	01.07.1989	1,5	33,0	2.585,71				1.034,28	1.551,43
	2/0040001/05649	Koppelweg / Fahrbahn Fläche 690,00 m², Oberfläche Asph	01.01.2009	21,0	33,0	16.500,00				750,00	15.750,00
	2/0040001/05508	Kornegasse / Fahrbahn Fläche 2.509,15 m², Oberfläche Asp	01.07.1989	1,5	33,0	8.961,25				3.584,50	5.376,75
	2/0040001/05600	Kraygasse / Fahrbahn Fläche 503,70 m², Oberfläche Asph	01.01.2009	21,0	33,0	12.045,00				547,50	11.497,50
	2/0040001/05617	Kürassierweg / Fahrbahn Fläche 917,25 m², Oberfläche As	01.01.2009	21,0	33,0	21.934,24				997,01	20.937,23
	2/0040001/05637	Lannergasse / Fahrbahn Fläche 3.443,35 m², Oberfläche A	01.01.2009	21,0	33,0	82.340,98				3.742,77	78.598,21
	2/0040001/05692	Lannergasse / Gehweg Fläche 2.066,01 m², Oberfläche As	01.01.2009	21,0	33,0	29.642,75				1.347,40	28.295,35
	2/0040001/05662	Leeberggasse / Fahrbahn - ALT Fläche 407,55 m², Oberflä	01.01.2009	22,0	33,0						
	2/0040001/05663	Leeberggasse / Fahrbahn - ALT Fläche 789,75 m², Oberflä	01.07.1989	2,5	33,0						
	2/0040001/05708	Leeberggasse / Gehweg Fläche 236,93 m², Oberfläche Asf	01.07.1989	1,5	33,0	507,70				203,08	304,62
	2/0040001/04055	Leeberggasse 2015	09.02.2015	27,0	33,0	163.079,27				5.824,26	157.255,01
	2/0040001/04057	Leeberggasse 2015 2.Teil	28.12.2015	27,5	33,0	84.475,50				2.964,05	81.511,45
	2/0040001/04066	Leeberggasse 2016 2.Teil	07.11.2016	28,5	33,0	9.715,50				329,34	9.386,16
	2/0040001/05529	Lehenweg / Fahrbahn Fläche 932,05 m², Oberfläche Asph	01.01.2009	21,0	33,0	22.288,15				1.013,10	21.275,05
	2/0040001/05561	Liliengasse / Fahrbahn Fläche 1.828,95 m², Oberfläche Asf	01.01.2009	21,0	33,0	43.735,76				1.987,99	41.747,77
	2/0040001/04052	Liliengasse 2015	20.01.2015	27,0	33,0	35.868,26				1.281,01	34.587,25
	2/0040001/05640	Lindenweg / Fahrbahn Fläche 647,95 m², Oberfläche Asph	01.07.1989	1,5	33,0	2.314,11				925,64	1.388,47
	2/0040001/05486	Lissenweg / Fahrbahn Fläche 609,00 m², Oberfläche Asph	01.07.1989	1,5	33,0	2.175,00				870,00	1.305,00
	2/0040001/05469	Lobaustraße / Fahrbahn Fläche 7.540,76 m², Oberfläche A	01.01.2009	21,0	33,0	180.322,41				8.196,47	172.125,94
	2/0040001/05668	Lobaustraße / Geh- und Radweg Fläche 4.221,31 m², Ober	01.01.2009	21,0	33,0	60.566,62				2.753,03	57.813,59
	2/0040001/05669	Lobaustraße / Gehweg Fläche 1.489,29 m², Oberfläche Asf	01.01.2009	21,0	33,0	21.368,07				971,28	20.396,79
	2/0040001/04078	Lobaustraße 2. Teil 2018	08.11.2018	30,5	33,0	196.844,96				6.249,05	190.595,91
	2/0040001/04074	Lobaustraße 2018	22.01.2018	30,0	33,0	1.743,48				56,24	1.687,24
	2/0040001/04003	Lobaustraße Vorziehung bei Roseggerstr. Zebrastreifen	01.04.2015	27,0	33,0	4.515,91				161,28	4.354,63
	2/0040001/05792	Lobfeldweg / Fahrbahn Fläche 1.769,17 m², Oberfläche Asf	01.07.1989	1,5	33,0	6.318,46				2.527,38	3.791,08
	2/0040001/05562	Löwenzahnweg / Fahrbahn Fläche 1.022,10 m², Oberfläche	01.01.2009	21,0	33,0	24.441,52				1.110,98	23.330,54
	2/0040001/05661	Maderspergergasse / Fahrbahn Fläche 1.503,10 m², Oberfl	01.07.1989	1,5	33,0	5.368,21				2.147,28	3.220,93
	2/0040001/05643	Maisgasse / Fahrbahn Fläche 724,25 m², Oberfläche Asph	01.01.2009	21,0	33,0	17.319,02				787,23	16.531,79
	2/0040001/05604	Malvenweg / Fahrbahn Fläche 1.345,15 m², Oberfläche Asf	01.01.2009	21,0	33,0	32.166,63				1.462,12	30.704,51
	2/0040001/05607	Marchfelder Straße / Fahrbahn Fläche 2.422,50 m², Oberflä	01.07.1989	1,5	33,0	8.651,79				3.460,72	5.191,07

MVAG	Ansatz Konto	Bezeichnung	Inbetrieb- nahme	RND	ND	Buchwert 31.12.2019	Zugänge	Abgänge	Wertaufholung	Abschreibung/ Wertmind.	Buchwert 31.12.2020
	2/0040001/05701	Marchfelder Straße / Gehweg Fläche 1.218,47 m², Oberfläch	01.07.1989	1,5	33,0	2.611,00				1.044,40	1.566,60
	2/0040001/05795	Margaritenweg / Fahrbahn Fläche 556,55 m², Oberfläche A	01.07.1989	1,5	33,0	1.987,68				795,07	1.192,61
	2/0040001/04054	Marianne Auenbrugger-Gasse Sickerbecken 2015	20.01.2015	27,0	33,0	26.223,27				936,55	25.286,72
	2/0040001/04039	Marianne Auenbrugger-Gasse 2011	30.09.2011	23,5	33,0	135.182,17				5.517,64	129.664,53
	2/0040001/04007	Marianne Auenbrugger-Gasse 2015	10.08.2015	27,5	33,0	24.127,63				846,58	23.281,05
	2/0040001/04029	Marianne Auenbrugger-Gasse 2017	21.12.2017	29,5	33,0	205.809,57				6.747,85	199.061,72
	2/0040001/04032	Marianne Auenbrugger-Gasse 2018	31.05.2018	30,0	33,0	6.669,69				215,15	6.454,54
	2/0040001/05553	Marie Egner-Gasse / Fahrbahn Fläche 715,85 m², Oberfläch	01.01.2009	21,0	33,0	17.118,15				778,10	16.340,05
	2/0040001/05538	Mariensee / Fahrbahn Fläche 3.386,10 m², Oberfläche Asp	01.01.2009	21,0	33,0	80.971,96				3.680,54	77.291,42
	2/0040001/03993	Melissenweg	13.12.2013	25,5	33,0	39.371,57				1.485,72	37.885,85
	2/0040002/04009	Mitterfeldweg - ALT Schotter	27.10.2015	5,5	10,0						
	2/0040001/05555	Mitterfeldweg / Fahrbahn Fläche 465,00 m², Oberfläche Asj	01.01.2009	21,0	33,0	11.119,57				505,44	10.614,13
	2/0040001/05505	Mitterweg / Fahrbahn Fläche 2.254,85 m², Oberfläche Asph	01.01.2009	21,0	33,0	53.920,33				2.450,92	51.469,41
	2/0040001/05709	Mitterweg / Gehweg Fläche 173,54 m², Oberfläche Asphalt	01.01.2009	21,0	33,0	2.489,85				113,18	2.376,67
	2/0040001/05654	Mozartgasse / Fahrbahn Fläche 1.540,05 m², Oberfläche A	01.07.1989	1,5	33,0	5.500,18				2.200,07	3.300,11
	2/0040001/05631	Mühlbruckweg / Fahrbahn Fläche 804,50 m², Oberfläche A	01.07.1989	1,5	33,0	2.873,21				1.149,28	1.723,93
	2/0040001/05718	Mühlbruckweg / Gehweg Fläche 482,70 m², Oberfläche Asj	01.07.1989	1,5	33,0	1.034,36				413,74	620,62
	2/0040001/05743	Mühlleitner Straße / Fahrbahn Fläche 1.249,30 m², Oberfläch	01.01.2009	21,0	33,0	29.874,57				1.357,94	28.516,63
	2/0040001/05603	Mühlleitner Straße / Fahrbahn Fläche 3.652,85 m², Oberfläch	01.07.1989	1,5	33,0	13.045,89				5.218,36	7.827,53
	2/0040001/05744	Mühlleitner Straße / Geh- und Radweg Fläche 749,58 m², C	01.01.2009	21,0	33,0	10.754,84				488,86	10.265,98
	2/0040001/05717	Mühlleitner Straße / Gehweg Fläche 597,62 m², Oberfläche	01.07.1989	1,5	33,0	1.280,61				512,24	768,37
	2/0040001/05632	Mühlsteingasse / Fahrbahn Fläche 1.574,05 m², Oberfläche	01.01.2009	21,0	33,0	37.640,33				1.710,92	35.929,41
	2/0040001/05533	Mühlweg / Fahrbahn Fläche 1.991,10 m², Oberfläche Asph	01.01.2009	21,0	33,0	47.613,26				2.164,24	45.449,02
	2/0040001/05596	Napoleongasse / Fahrbahn Fläche 1.950,55 m², Oberfläche	01.07.1989	1,5	33,0	6.966,25				2.786,50	4.179,75
	2/0040001/05834	Napoleongasse / Gehweg Fläche 711,20 m², Oberfläche A	01.07.1989	1,5	33,0	1.523,99				609,60	914,39
	2/0040001/05618	Nelkengasse / Fahrbahn Fläche 1.079,90 m², Oberfläche A	01.07.1989	1,5	33,0	3.856,79				1.542,72	2.314,07
	2/0040001/05704	Nelkengasse / Gehweg Fläche 385,85 m², Oberfläche Asph	01.07.1989	1,5	33,0	826,81				330,72	496,09
	2/0040001/03998	Neues Dorf	29.12.2014	26,5	33,0	194.421,85				7.069,89	187.351,96
	2/0040001/05525	Neurissgasse / Fahrbahn Fläche 1.328,65 m², Oberfläche /	01.01.2009	21,0	33,0	31.772,07				1.444,19	30.327,88
	2/0040001/05719	Nordstraße / L3010 / Gehweg Fläche 462,66 m², Oberfläch	01.01.2009	21,0	33,0	6.638,17				301,74	6.336,43
	2/0040001/05527	Oberer Auweg / Fahrbahn Fläche 1.511,60 m², Oberfläche	01.01.2009	21,0	33,0	36.146,96				1.643,04	34.503,92
	2/0040001/05733	Oberer Auweg / Gehweg Fläche 564,33 m², Oberfläche Asj	01.01.2009	21,0	33,0	8.096,91				368,04	7.728,87
	2/0040001/05511	Oberfeldgasse / Fahrbahn Fläche 1.444,65 m², Oberfläche	01.01.2009	21,0	33,0	34.545,98				1.570,27	32.975,71
	2/0040001/05824	Oberhausner Straße Haltestelle VS / Fahrbahn Fläche 389	01.01.2009	21,0	33,0	9.316,52				423,48	8.893,04
	2/0040001/03991	Oberhausner Straße Radweg	03.10.2014	26,5	33,0	99.180,05				3.606,55	95.573,50
	2/0040001/05772	Ortsstraße / L3010 / Gehweg Fläche 1.222,55 m², Oberfläch	01.01.2009	21,0	33,0	17.540,87				797,31	16.743,56
	2/0040001/05730	Ortsstraße / L3015 / Gehweg Fläche 55,29 m², Oberfläche	01.01.2009	21,0	33,0	793,29				36,06	757,23
	2/0040001/04036	Otto Wagner-Gasse 2011	08.09.2011	23,5	33,0	69.326,46				2.829,65	66.496,81
	2/0040001/04020	Otto Wagner-Gasse 2016	31.12.2016	28,5	33,0	127.282,94				4.314,68	122.968,26

MVAG	Ansatz Konto	Bezeichnung	Inbetrieb- nahme	RND	ND	Buchwert 31.12.2019	Zugänge	Abgänge	Wertaufholung	Abschreibung/ Wertmind.	Buchwert 31.12.2020
	2/0040001/04024	Otto Wagner-Gasse 2017	03.04.2017	29,0	33,0	14.515,69				483,86	14.031,83
	2/0040002/05753	Paradiesweg / Fahrbahn Fläche 703,88 m², Oberfläche Sch 01.01.2016		5,0	10,0	5.128,27				854,71	4.273,56
	2/0040001/05825	Parkplatz VS Oberhausen / Fahrbahn Fläche 254,21 m², O 01.01.2009		21,0	33,0	6.078,82				276,31	5.802,51
	2/0040001/05504	Parkstraße / Fahrbahn Fläche 2.032,50 m², Oberfläche Asp 01.01.2009		21,0	33,0	48.603,26				2.209,24	46.394,02
	2/0040001/05660	Peter Mitterhofer-Gasse / Fahrbahn Fläche 1.256,75 m², Ol 01.07.1989		1,5	33,0	4.488,39				1.795,36	2.693,03
	2/0040001/05528	Pfeifer-Siedlung / Fahrbahn Fläche 2.508,05 m², Oberfläche 01.01.2009		21,0	33,0	59.975,11				2.726,14	57.248,97
	2/0040001/04050	Primelweg/Kohlfeldgasse 2013	13.12.2013	25,5	33,0	61.014,94				2.302,45	58.712,49
	2/0040001/05583	Prinz Eugen-Straße / Fahrbahn Fläche 4.600,75 m², Oberfl. 01.01.2009		21,0	33,0	110.017,93				5.000,82	105.017,11
	2/0040001/05685	Prinz Eugen-Straße / Gehweg Fläche 2.538,48 m², Oberflä 01.01.2009		21,0	33,0	36.421,67				1.655,53	34.766,14
	2/0040001/05492	Promenade / Fahrbahn Fläche 3.129,50 m², Oberfläche As 01.07.1989		1,5	33,0	11.176,79				4.470,72	6.706,07
	2/0040001/05675	Promenade / Probstdorf - FV / Fahrbahn Fläche 438,32 m², 01.07.1989		1,5	33,0	1.565,43				626,17	939,26
	2/0040001/05771	Propst Wittola-Straße / L3012 / Gehweg Fläche 1.441,43 m 01.01.2009		21,0	33,0	20.681,32				940,06	19.741,26
	2/0040001/05588	Raabgasse / Fahrbahn Fläche 1.116,80 m², Oberfläche Asp 01.07.1989		1,5	33,0	3.988,57				1.595,43	2.393,14
	2/0040001/05826	Raasdorfer Straße / Fahrbahn Fläche 4.437,55 m², Oberfläche 01.07.1989		1,5	33,0	15.848,39				6.339,36	9.509,03
	2/0040001/05702	Raasdorfer Straße / Gehweg Fläche 958,77 m², Oberfläche 01.07.1989		1,5	33,0	2.054,51				821,80	1.232,71
	2/0040001/05678	Raasdorfer Straße / L3015 / Gehweg Fläche 376,17 m², Ot 01.01.2009		21,0	33,0	5.397,22				245,33	5.151,89
	2/0040001/03995	Radlertreffweg	13.12.2013	25,5	33,0	12.523,50				472,58	12.050,92
	2/0040001/05806	Radweg B 3 / Geh- und Radweg Fläche 678,88 m², Oberfläche 01.01.2009		21,0	33,0	9.740,39				442,75	9.297,64
	2/0040001/05805	Radweg B 3 / Gehweg Fläche 459,33 m², Oberfläche Asp 01.01.2009		21,0	33,0	6.590,32				299,56	6.290,76
	2/0040001/05762	Radweg DOK III / Geh- und Radweg Fläche 1.552,11 m², C 01.01.2009		21,0	33,0	22.269,40				1.012,25	21.257,15
	2/0040001/05484	Rathausstraße / Fahrbahn Fläche 919,35 m², Oberfläche A 01.01.2009		21,0	33,0	21.984,46				999,29	20.985,17
	2/0040001/05713	Rathausstraße / Gehweg Fläche 480,00 m², Oberfläche As 01.01.2009		21,0	33,0	6.886,96				313,04	6.573,92
	2/0040001/05532	Reiterweg / Fahrbahn Fläche 1.127,15 m², Oberfläche Aspl 01.01.2009		21,0	33,0	26.953,59				1.225,16	25.728,43
	2/0040001/05549	Remisenweg / Fahrbahn Fläche 1.379,80 m², Oberfläche A 01.01.2009		21,0	33,0	32.995,22				1.499,78	31.495,44
	2/0040002/05671	Remisenweg / Fahrbahn Fläche 507,75 m², Oberfläche Sch 01.01.2016		5,0	10,0	3.699,33				616,56	3.082,77
	2/0040001/05635	Resselgasse / Fahrbahn Fläche 477,45 m², Oberfläche Asp 01.01.2009		21,0	33,0	11.417,28				518,97	10.898,31
	2/0040001/04038	Richard Wagner-Gasse 2011	21.01.2011	23,0	33,0	91.667,60				3.819,48	87.848,12
	2/0040001/05657	Richtausengasse / Fahrbahn Fläche 389,40 m², Oberfläche 01.01.2009		21,0	33,0	9.311,74				423,26	8.888,48
	2/0040001/05485	Robert Stolz-Gasse / Fahrbahn Fläche 1.936,15 m², Oberfl. 01.07.1989		1,5	33,0	6.914,82				2.765,93	4.148,89
	2/0040001/05787	Robert Stolz-Gasse / Gehweg Fläche 518,34 m², Oberfläche 01.07.1989		1,5	33,0	1.110,73				444,29	666,44
	2/0040001/05536	Robinienweg / Fahrbahn Fläche 593,60 m², Oberfläche Asp 01.01.2009		21,0	33,0	14.194,78				645,22	13.549,56
	2/0040001/05650	Robinienweg / Franzensdorf / Fahrbahn Fläche 636,20 m², 01.01.2009		21,0	33,0	15.213,48				691,52	14.521,96
	2/0040001/05482	Rohrlackeweg / Fahrbahn Fläche 1.905,20 m², Oberfläche . 01.07.1989		1,5	33,0	6.804,29				2.721,72	4.082,57
	2/0040001/04048	Rohrlackeweg 2013 Verbreiterung bei Kindergarten	23.12.2013	25,5	33,0	10.722,49				404,62	10.317,87
	2/0040001/05624	Roseggerstraße / Fahrbahn Fläche 2.850,25 m², Oberfläche 01.01.2009		21,0	33,0	68.158,15				3.098,10	65.060,05
	2/0040001/05682	Roseggerstraße / Gehweg Fläche 705,15 m², Oberfläche A 01.01.2009		21,0	33,0	10.117,37				459,88	9.657,49
	2/0040001/05574	Rosengasse / Fahrbahn Fläche 3.901,35 m², Oberfläche A: 01.07.1989		1,5	33,0	13.933,39				5.573,36	8.360,03
	2/0040001/05720	Rosengasse / Gehweg Fläche 500,88 m², Oberfläche Asp 01.07.1989		1,5	33,0	1.073,31				429,32	643,99
	2/0040001/05829	Rutzendorfer Straße / Fahrbahn Fläche 96,05 m², Oberfläche 01.01.2009		21,0	33,0	2.296,85				104,40	2.192,45

MVAG	Ansatz Konto	Bezeichnung	Inbetrieb- nahme	RND	ND	Buchwert 31.12.2019	Zugänge	Abgänge	Wertaufholung	Abschreibung/ Wertmind.	Buchwert 31.12.2020
	2/0040001/05697	Rutzendorfer Straße / Gehweg Fläche 18,00 m², Oberfläche	01.01.2009	21,0	33,0	258,26				11,74	246,52
	2/0040001/05705	Rutzendorfer Straße / L3015 / Gehweg Fläche 415,07 m², (	01.01.2009	21,0	33,0	5.955,29				270,70	5.684,59
	2/0040001/05666	Sachsenweg / Fahrbahn Fläche 975,35 m², Oberfläche Asp	01.07.1989	1,5	33,0	3.483,39				1.393,36	2.090,03
	2/0040001/05547	Samuel Hagenauer-Gasse / Fahrbahn Fläche 1.180,10 m², 01.01.2009		21,0	33,0	28.219,78				1.282,72	26.937,06
	2/0040001/05516	Scheunenweg / Fahrbahn Fläche 956,45 m², Oberfläche As	01.07.1989	1,5	33,0	3.415,89				1.366,36	2.049,53
	2/0040001/05471	Schielegasse / Fahrbahn Fläche 705,25 m², Oberfläche Asp	01.01.2009	21,0	33,0	16.864,67				766,58	16.098,09
	2/0040001/05693	Schießstatt-Ring / Gehweg Fläche 367,35 m², Oberfläche F	01.01.2009	21,0	33,0	5.270,67				239,58	5.031,09
	2/0040001/04071	Schießstattring 2017	21.12.2017	29,5	33,0	49.359,41				1.618,34	47.741,07
	2/0040001/05523	Schilfweg / Fahrbahn Fläche 597,35 m², Oberfläche Asphalt	01.01.2009	21,0	33,0	14.284,46				649,29	13.635,17
	2/0040001/05732	Schilfweg / Gehweg Fläche 358,41 m², Oberfläche Asphalt,	01.01.2009	21,0	33,0	5.142,40				233,75	4.908,65
	2/0040001/05665	Schloßaugasse / Fahrbahn Fläche 872,95 m², Oberfläche /	01.07.1989	1,5	33,0	3.117,68				1.247,07	1.870,61
	2/0040001/05690	Schloßhofer Straße / B3 - Donau Straße / Gehweg Fläche	01.01.2009	21,0	33,0	22.332,68				1.015,12	21.317,56
	2/0040001/05522	Schmiedeweg / Fahrbahn Fläche 523,30 m², Oberfläche As	01.01.2009	21,0	33,0	12.513,70				568,80	11.944,90
	2/0040002/04010	Schmiedlackeweg 2015 Schotter	12.11.2015	4,5	10,0	1.868,78				339,78	1.529,00
	2/0040001/04015	Schmiedlackeweg 2016	25.04.2016	28,0	33,0	331,77				11,44	320,33
	2/0040001/05526	Schönau an der Donau / Fahrbahn Fläche 692,30 m², Ober	01.01.2009	21,0	33,0	16.555,00				752,50	15.802,50
	2/0040001/05724	Schönau an der Donau / Gehweg Fläche 169,32 m², Oberfl	01.01.2009	21,0	33,0	2.429,37				110,43	2.318,94
	2/0040001/05721	Schönau an der Donau / L3012 / Gehweg Fläche 573,75 m	01.01.2009	21,0	33,0	8.232,07				374,19	7.857,88
	2/0040001/05818	Schönau Hintausw. / Fahrbahn Fläche 918,35 m², Oberfläc	01.01.2009	21,0	33,0	21.960,54				998,21	20.962,33
	2/0040002/05765	Schönauer Straße / L3012 / Gehweg Fläche 232,79 m², Ob	01.01.2016	5,0	10,0	1.696,00				282,67	1.413,33
	2/0040001/05775	Schönauer Straße / L3012 / Gehweg Fläche 649,86 m², Ob	01.01.2009	21,0	33,0	9.324,08				423,82	8.900,26
	2/0040001/05565	Schönau-Urfahr / Fahrbahn Fläche 1.281,72 m², Oberfläche	01.07.1989	1,5	33,0	4.577,57				1.831,03	2.746,54
	2/0040001/05636	Schrammelgasse / Fahrbahn Fläche 1.561,95 m², Oberfläc	01.01.2009	21,0	33,0	37.350,98				1.697,77	35.653,21
	2/0040001/05567	Schubertgasse / Fahrbahn Fläche 1.440,10 m², Oberfläche	01.01.2009	21,0	33,0	34.437,17				1.565,33	32.871,84
	2/0040001/05507	Schulgartenweg / Fahrbahn Fläche 278,30 m², Oberfläche	01.01.2009	21,0	33,0	6.655,00				302,50	6.352,50
	2/0040001/05493	Schulgasse / Fahrbahn Fläche 675,40 m², Oberfläche Asp	01.01.2009	21,0	33,0	16.150,87				734,13	15.416,74
	2/0040001/05749	Seeadlergasse / Fahrbahn Fläche 4.887,80 m², Oberfläche	01.01.2016	28,0	33,0	212.619,30				7.331,70	205.287,60
	2/0040001/05747	Seeadlergasse / Fahrbahn Fläche 469,35 m², Oberfläche A	01.01.2009	21,0	33,0	11.223,59				510,16	10.713,43
	2/0040001/05748	Seeadlergasse / Geh- und Radweg Fläche 281,61 m², Obe	01.01.2009	21,0	33,0	4.040,49				183,66	3.856,83
	2/0040001/05763	Seeadlergasse / Gehweg Fläche 812,90 m², Oberfläche As	01.01.2016	28,0	33,0	21.216,56				731,61	20.484,95
	2/0040002/05742	Sonnenblumenweg / Fahrbahn Fläche 441,35 m², Oberfläc	01.01.2016	5,0	10,0	3.215,55				535,93	2.679,62
	2/0040001/04021	Sonnenblumenweg 2016	31.12.2016	28,5	33,0	16.050,56				544,09	15.506,47
	2/0040001/04022	Sonnenblumenweg 2017	02.01.2017	29,0	33,0	36.614,02				1.220,47	35.393,55
	2/0040001/04049	Sonnenblumenweg/Liliengasse 2013 Kreuzung	13.12.2013	25,5	33,0	69.082,00				2.606,87	66.475,13
	2/0040001/05580	Sonnenweg / Fahrbahn Fläche 2.678,85 m², Oberfläche As	01.01.2009	21,0	33,0	64.059,46				2.911,79	61.147,67
	2/0040001/04047	Sonnenweg 2013 Unterbau	13.12.2013	25,5	33,0	52.836,63				1.993,84	50.842,79
	2/0040001/05594	Sportplatzgasse / Fahrbahn Fläche 989,85 m², Oberfläche	01.01.2009	21,0	33,0	23.670,33				1.075,92	22.594,41
	2/0040001/05537	Stadlweg / Franzensdorf / Fahrbahn Fläche 3.528,04 m², O	01.01.2009	21,0	33,0	84.366,17				3.834,83	80.531,34
	2/0040001/05521	Steigacker / Fahrbahn Fläche 3.424,61 m², Oberfläche Asp	01.01.2009	21,0	33,0	81.892,85				3.722,40	78.170,45



MVAG	Ansatz Konto	Bezeichnung	Inbetrieb- nahme	RND	ND	Buchwert 31.12.2019	Zugänge	Abgänge	Wertaufholung	Abschreibung/ Wertmind.	Buchwert 31.12.2020
	2/0040001/05519	Steigäckerweg / Fahrbahn Fläche 940,70 m², Oberfläche A 01.07.1989	1,5	33,0		3.359,64				1.343,86	2.015,78
	2/0040001/05766	Steinbügelweg / Gehweg Fläche 419,88 m², Oberfläche As 01.01.2009	21,0	33,0		6.024,37				273,84	5.750,53
	2/0040001/05487	Steinfurtergasse / Fahrbahn Fläche 1.173,75 m², Oberfläche 01.07.1989	1,5	33,0		4.191,96				1.676,78	2.515,18
	2/0040001/05568	Steinmetzgasse / Fahrbahn Fläche 1.558,05 m², Oberfläche 01.01.2009	21,0	33,0		37.257,72				1.693,53	35.564,19
	2/0040001/05750	Stieglitzgasse / Fahrbahn Fläche 1.648,55 m², Oberfläche / 01.01.2009	21,0	33,0		39.421,85				1.791,90	37.629,95
	2/0040001/05769	Stieglitzgasse / Gehweg Fläche 723,39 m², Oberfläche Asp 01.01.2009	21,0	33,0		10.379,07				471,78	9.907,29
	2/0040002/05794	Stierwiese / Fahrbahn Fläche 1.618,85 m², Oberfläche Sch 01.01.2016	5,0	10,0		11.794,48				1.965,75	9.828,73
	2/0040001/05545	Straße bei Breuer - Rutzendorf / Fahrbahn Fläche 587,72 m² 01.01.2009	21,0	33,0		14.054,17				638,83	13.415,34
	2/0040001/05491	Straße bei Schick - Wittau / Fahrbahn Fläche 442,79 m², O 01.01.2009	21,0	33,0		10.588,34				481,29	10.107,05
	2/0040001/05811	Straße nach Mannsdorf / Fahrbahn Fläche 9.797,95 m², O 01.01.2009	21,0	33,0		234.298,80				10.649,95	223.648,85
	2/0040001/05827	Straße Probstdorf Richtg. Franzensdorf / Fahrbahn Fläche 01.01.2009	21,0	33,0		89.748,04				4.079,46	85.668,58
	2/0040001/05819	Straße zur Radarstation / Fahrbahn Rutzendorf Fläche 2.500 01.01.2009	21,0	33,0		59.835,22				2.719,78	57.115,44
	2/0040002/05813	Teichweg / Fahrbahn Fläche 1.479,30 m², Oberfläche Sch 01.01.2016	5,0	10,0		10.777,76				1.796,29	8.981,47
	2/0040001/05812	Teichweg / Fahrbahn Fläche 465,00 m², Oberfläche Asphalt 01.07.1989	1,5	33,0		1.660,71				664,28	996,43
	2/0040002/05566	Thavonhof / Fahrbahn Fläche 216,10 m², Oberfläche Schot 01.01.2016	5,0	10,0		1.574,44				262,41	1.312,03
	2/0040001/05474	Thavonhof / Fahrbahn Fläche 3.746,80 m², Oberfläche Asp 01.01.2009	21,0	33,0		89.597,39				4.072,61	85.524,78
	2/0040001/05550	Thavonweg / Fahrbahn Fläche 1.354,35 m², Oberfläche As 01.01.2009	21,0	33,0		32.386,63				1.472,12	30.914,51
	2/0040001/05506	Thavonweg / Fahrbahn Fläche 218,25 m², Oberfläche Asp 01.01.2016	28,0	33,0		9.493,87				327,37	9.166,50
	2/0040001/05745	Theophil Hansen-Gasse / Fahrbahn Fläche 1.657,00 m², O 01.01.2016	28,0	33,0		72.079,50				2.485,50	69.594,00
	2/0040001/05764	Theophil Hansen-Gasse / Geh- und Radweg Fläche 994,20 01.01.2016	28,0	33,0		25.948,62				894,78	25.053,84
	2/0040001/05475	Trappenweg / Fahrbahn Fläche 977,40 m², Oberfläche Asp 01.01.2009	21,0	33,0		23.372,61				1.062,39	22.310,22
	2/0040001/05734	Trappenweg / Gehweg Fläche 293,22 m², Oberfläche Asp 01.01.2009	21,0	33,0		4.207,07				191,23	4.015,84
	2/0040001/05599	Tulpengasse / Fahrbahn Fläche 952,95 m², Oberfläche Asp 01.07.1989	1,5	33,0		3.403,39				1.361,36	2.042,03
	2/0040001/05712	Tulpengasse / Gehweg Fläche 550,77 m², Oberfläche Asp 01.07.1989	1,5	33,0		1.180,22				472,09	708,13
	2/0040001/05597	Ulanenweg / Fahrbahn Fläche 1.033,90 m², Oberfläche Asp 01.01.2009	21,0	33,0		24.723,70				1.123,80	23.599,90
	2/0040001/05627	Ulmenweg / Fahrbahn Fläche 635,75 m², Oberfläche Asp 01.01.2009	21,0	33,0		15.202,72				691,03	14.511,69
	2/0040002/05558	Unteres Hausfeld / Fahrbahn Fläche 157,90 m², Oberfläche 01.01.2016	5,0	10,0		1.150,41				191,74	958,67
	2/0040001/04000	Unteres Hausfeld 2014	29.12.2014	26,5	33,0	73.708,70				2.680,32	71.028,38
	2/0040001/04033	Unteres Hausfeld 2018	08.11.2018	30,5	33,0	31.835,64				1.010,66	30.824,98
	2/0040001/05510	Unterfeldgasse / Fahrbahn Fläche 1.713,95 m², Oberfläche 01.01.2009	21,0	33,0		40.985,76				1.862,99	39.122,77
	2/0040001/05836	Unterfeldgasse / Gehweg Fläche 120,60 m², Oberfläche As 01.01.2009	21,0	33,0		1.730,35				78,65	1.651,70
	2/0040001/04001	Veilchenweg	20.01.2015	27,0	33,0	43.312,34				1.546,87	41.765,47
	2/0040001/05634	Viktor Kaplan-Gasse / Fahrbahn Fläche 1.355,10 m², Oberfläche 01.07.1989	1,5	33,0		4.839,64				1.935,86	2.903,78
	2/0040001/05670	Vorwerkstraße / Fahrbahn Fläche 605,47 m², Oberfläche A 01.01.2009	21,0	33,0		14.478,52				658,11	13.820,41
	2/0040001/05642	Wagramgasse / Fahrbahn Fläche 952,70 m², Oberfläche A 01.01.2009	21,0	33,0		22.781,96				1.035,54	21.746,42
	2/0040001/05619	Waidhagenweg / Fahrbahn Fläche 973,75 m², Oberfläche A 01.07.1989	1,5	33,0		3.477,68				1.391,07	2.086,61
	2/0040001/05518	Waldgasse / Fahrbahn Fläche 703,00 m², Oberfläche Asp 01.01.2009	21,0	33,0		16.810,87				764,13	16.046,74
	2/0040001/05652	Waldgasse / Franzensdorf / Fahrbahn Fläche 290,64 m², O 01.01.2009	21,0	33,0		6.950,09				315,91	6.634,18
	2/0040001/05621	Weidenweg / Fahrbahn Fläche 777,80 m², Oberfläche Asp 01.01.2009	21,0	33,0		18.599,57				845,44	17.754,13

MVAG	Ansatz Konto	Bezeichnung	Inbetrieb- nahme	RND	ND	Buchwert 31.12.2019	Zugänge	Abgänge	Wertaufholung	Abschreibung/ Wertmind.	Buchwert 31.12.2020
	2/0040001/05776	Weihen Stephans-Platz / L3012 / Gehweg Fläche 462,42 m²	01.01.2009	21,0	33,0	6.634,72				301,58	6.333,14
	2/0040001/05778	Weihen-Stephans-Platz / Fahrbahn Fläche 87,75 m², Oberfläche	01.01.2009	21,0	33,0	1.259,02				57,23	1.201,79
	2/0040001/05777	Weihen-Stephans-Platz / Fahrbahn Fläche 92,40 m², Oberfläche	01.01.2009	21,0	33,0	2.209,57				100,44	2.109,13
	2/0040001/05796	Weingartengasse / Fahrbahn Fläche 456,52 m², Oberfläche	01.07.1989	1,5	33,0	1.630,43				652,17	978,26
	2/0040001/05798	Weingartengasse / Fahrbahn Fläche 572,29 m², Oberfläche	01.01.2009	21,0	33,0	13.685,08				622,05	13.063,03
	2/0040001/05797	Weingartengasse / Gehweg Fläche 245,27 m², Oberfläche	01.07.1989	1,5	33,0	525,57				210,23	315,34
	2/0040001/05578	Weinlingergasse / Fahrbahn Fläche 1.952,25 m², Oberfläche	01.07.1989	1,5	33,0	6.972,32				2.788,93	4.183,39
	2/0040001/05691	Weinlingergasse / Gehweg Fläche 1.022,85 m², Oberfläche	01.07.1989	1,5	33,0	2.191,82				876,73	1.315,09
	2/0040001/05736	Wiener Straße / B3 - Donau Straße / Geh- und Radweg Fläche	01.01.2009	21,0	33,0	20.294,14				922,46	19.371,68
	2/0040001/05768	Wiener Straße / B3 - Donau Straße / Gehweg Fläche 775,10	01.01.2009	21,0	33,0	11.121,79				505,54	10.616,25
	2/0040001/05647	Wiesenweg / Fahrbahn Fläche 571,19 m², Oberfläche Asphalt	01.01.2009	21,0	33,0	13.658,89				620,86	13.038,03
	2/0040001/05828	Wittauerstraße / Fahrbahn Fläche 3.083,70 m², Oberfläche	01.07.1989	1,5	33,0	11.013,21				4.405,28	6.607,93
	2/0040001/05679	Wittauerstraße / Gehweg Fläche 461,45 m², Oberfläche As	01.07.1989	1,5	33,0	988,81				395,52	593,29
	2/0040001/05524	Wolfswirthstraße / Fahrbahn Fläche 1.488,15 m², Oberfläche	01.01.2009	21,0	33,0	35.586,20				1.617,55	33.968,65
	2/0040001/05586	Zellergasse / Fahrbahn Fläche 3.204,45 m², Oberfläche As	01.01.2009	21,0	33,0	76.628,15				3.483,10	73.145,05
	2/0040001/05622	Ziegelofenstraße / Fahrbahn Fläche 2.732,95 m², Oberfläche	01.01.2009	21,0	33,0	65.353,15				2.970,60	62.382,55
	2/0040001/05710	Ziegelofenstraße / Gehweg Fläche 549,00 m², Oberfläche	01.01.2009	21,0	33,0	7.876,96				358,04	7.518,92
	2/0040001/05780	Ziehrergasse / Fahrbahn - ALT Fläche 863,25 m², Oberfläche	01.01.2009	22,0	33,0						
	2/0040001/04076	Ziehrergasse 2018	02.05.2018	30,0	33,0	112.997,71				3.645,09	109.352,62
	2/0040001/05823	Zufahrt Lidl Schloßhofer Straße / Fahrbahn Fläche 65,00 m	01.01.2009	21,0	33,0	1.554,35				70,65	1.483,70
	2/0040001/05535	Zugäckerweg / Franzensdorf / Fahrbahn Fläche 425,48 m²,	01.01.2009	21,0	33,0	10.174,52				462,48	9.712,04
	2/0040001/06006	2019 Gehsteig Burggasse bei Kdg., Fa. Held&Francke	14.11.2019	31,5	33,0	23.313,55				717,34	22.596,21
	2/0040001/06003	2019 Sonnenweg Rest Fa. Strabag	25.09.2019	31,5	33,0	113.806,36				3.501,73	110.304,63
	2/0040001/06004	2019: Günther Schwab-Weg	23.10.2019	31,5	33,0	217.216,06				6.683,57	210.532,49
	2/0040001/06005	2019: Radweg B3: Gr. Enz - Neuoberhausen	31.10.2019	31,5	33,0	91.257,89	73.099,81			5.089,80	159.267,90
	2/0040002/06027	2020 Sickerbecken Au graben; Dr. Lang	29.05.2020	9,0	10,0	4.829,44	19.973,13			2.480,26	22.322,31
	2/0040001/04326	Gehsteig + Rampe Dr.A.Krabichler-Platz Fa. Wibeba	22.08.2019	31,5	33,0	3.087,57				95,00	2.992,57
	2/0040001/04324	Gehsteig Robert Stolz-Gasse Fa.Porr	19.06.2019	31,0	33,0	20.087,50				627,73	19.459,77
	2/0040001/04035	Gehsteig Zellergasse Fa. Porr	18.06.2019	31,0	33,0	16.944,48				529,52	16.414,96
	2/0040001/04328	Mühlleitner Str. Rad- u.Fußweg Plan 2019, Fa. Nast Consult	22.01.2019	31,0	33,0	11.948,08	2.003,91			436,00	13.515,99
	2/0040001/06002	Richard Wagner Gasse 2019	09.10.2019	31,5	33,0	187.370,64	11.435,58			6.117,11	192.689,11
	2/0040001/04034	Rotherweg 2019	27.02.2019	31,0	33,0	66.654,78				2.082,96	64.571,82
	2/0040001/04042	Straße zum Friedhof 2019	28.02.2019	31,0	33,0	21.861,88				683,18	21.178,70
	2/0040001/04325	Ziehrergasse 2019 Fa. Porr	07.08.2019	31,5	33,0	269.734,07	40.482,36			9.545,12	300.671,31
<b>1024</b>	<b>Sonderanlagen</b>					<b>120.188,05</b>	<b>0,00</b>	<b>0,00</b>	<b>0,00</b>	<b>4.370,47</b>	<b>115.817,58</b>
	<b>612000</b>	<b>Gemeindestraßen</b>				<b>120.188,05</b>	<b>0,00</b>	<b>0,00</b>	<b>0,00</b>	<b>4.370,47</b>	<b>115.817,58</b>
	2/0070003/03742	2014 Salzsilo, 5,61212-0500	03.07.2014	26,5	33,0	120.188,05				4.370,47	115.817,58

MVAG	Ansatz Konto	Bezeichnung	Inbetrieb- nahme	RND	ND	Buchwert 31.12.2019	Zugänge	Abgänge	Wertaufholung	Abschreibung/ Wertmind.	Buchwert 31.12.2020
<b>1025</b>	<b>Technische Anlagen, Fahrzeuge und Maschinen</b>					<b>62.429,43</b>	<b>0,00</b>	<b>0,00</b>	<b>0,00</b>	<b>11.140,83</b>	<b>51.288,60</b>
	<b>612000</b>	<b>Gemeindestraßen</b>				<b>62.429,43</b>	<b>0,00</b>	<b>0,00</b>	<b>0,00</b>	<b>11.140,83</b>	<b>51.288,60</b>
	4/0150002/03653	2013 ICE Fighter 612-0430	26.11.2013	2,5	10,0	1.424,01				406,86	1.017,15
	4/0220002/03734	2013 Solesprüher für Kubota 5/61212-0400	31.12.2013	2,5	10,0	2.510,13				717,18	1.792,95
	4/0220002/03654	2014 Schneepflug 612-0430	21.11.2014	3,5	10,0	14.139,07				3.142,02	10.997,05
	4/0150002/03650	2015 Ford Pritsche GF 539 FW	26.03.2015	4,0	10,0	11.552,12				2.310,42	9.241,70
	4/0150002/03661	2016 Ford Transit Pritsche GF 935 CZ	23.06.2016	5,0	10,0	18.098,10				3.016,35	15.081,75
	4/0150002/04083	Anhänger GF 65 BU Stetzl E 200 U	08.07.1994	0,0	10,0						
	4/0150002/04297	2019 Ford Tourneo GF 565EE Fa. Koller	03.09.2019	8,5	10,0	14.706,00				1.548,00	13.158,00
<b>1026</b>	<b>Amts-, Betriebs- und Geschäftsausstattung</b>					<b>18.136,44</b>	<b>0,00</b>	<b>0,00</b>	<b>0,00</b>	<b>1.425,84</b>	<b>16.710,60</b>
	<b>612000</b>	<b>Gemeindestraßen</b>				<b>18.136,44</b>	<b>0,00</b>	<b>0,00</b>	<b>0,00</b>	<b>1.425,84</b>	<b>16.710,60</b>
	4/0070002/03905	2018 div Buswartehäuschen, 612-0420	27.08.2018	17,5	20,0	8.440,32				456,23	7.984,09
	4/0300001/03904	2018 Geschwindigkeitsmesser, 612-0420	16.05.2018	9,0	12,0	9.696,12				969,61	8.726,51
<b>1311</b>	<b>Investitionszuschüsse von Trägern öffentlichen Rechts</b>					<b>-2.462,12</b>	<b>0,00</b>	<b>0,00</b>	<b>0,00</b>	<b>-75,76</b>	<b>-2.386,36</b>
	<b>612000</b>	<b>Gemeindestraßen</b>				<b>-2.462,12</b>	<b>0,00</b>	<b>0,00</b>	<b>0,00</b>	<b>-75,76</b>	<b>-2.386,36</b>
	2/0040001/06009	2019 KT Planung Kreisverkehr, NÖ LReg.	13.12.2019	31,5	33,0	-2.462,12				-75,76	-2.386,36
<b>1313</b>	<b>Investitionszuschüsse von übrigen</b>					<b>-1.072.826,67</b>	<b>0,00</b>	<b>0,00</b>	<b>0,00</b>	<b>-47.637,74</b>	<b>-1.025.188,93</b>
	<b>612000</b>	<b>Gemeindestraßen</b>				<b>-1.072.826,67</b>	<b>0,00</b>	<b>0,00</b>	<b>0,00</b>	<b>-47.637,74</b>	<b>-1.025.188,93</b>
	2/0040001/06001	EVN Zuschuss Straßenbau 2017	24.08.2017	29,5	33,0	-39.075,49				-1.281,16	-37.794,33
	2/0040001/05936	Siedlung Veru Transferzahlung 2008	13.06.2008	20,0	33,0	-129.805,20				-6.181,20	-123.624,00
	2/0040001/05937	Siedlung Veru Transferzahlung 2009	23.12.2009	21,5	33,0	-903.945,98				-40.175,38	-863.770,60
<b>1311</b>	<b>Investitionszuschüsse von Trägern öffentlichen Rechts</b>					<b>-1.969,70</b>	<b>0,00</b>	<b>0,00</b>	<b>0,00</b>	<b>-60,61</b>	<b>-1.909,09</b>
	<b>612130</b>	<b>Straßenbau</b>				<b>-1.969,70</b>	<b>0,00</b>	<b>0,00</b>	<b>0,00</b>	<b>-60,61</b>	<b>-1.909,09</b>
	2/0040001/06008	KT 2019 Planung Rad-u.Fußweg Mühlleitnerstr., NÖ LReg	13.12.2019	31,5	33,0	-1.969,70				-60,61	-1.909,09
<b>1021</b>	<b>Grundstücke, Grundstückseinrichtungen und Infrastruktur</b>					<b>5.365,45</b>	<b>0,00</b>	<b>0,00</b>	<b>0,00</b>	<b>165,09</b>	<b>5.200,36</b>
	<b>612150</b>	<b>Busbahnhof</b>				<b>5.365,45</b>	<b>0,00</b>	<b>0,00</b>	<b>0,00</b>	<b>165,09</b>	<b>5.200,36</b>
	2/0040001/06007	KT 2019 NÖ LReg. Förderung Planung Busbahnhof	13.12.2019	31,5	33,0	5.365,45				165,09	5.200,36
<b>1028</b>	<b>Geleistete Anzahlungen für Anlagen und Anlagen in Bau</b>					<b>31.856,76</b>	<b>7.534,28</b>	<b>0,00</b>	<b>0,00</b>	<b>0,00</b>	<b>39.391,04</b>
	<b>612150</b>	<b>Busbahnhof</b>				<b>31.856,76</b>	<b>7.534,28</b>	<b>0,00</b>	<b>0,00</b>	<b>0,00</b>	<b>39.391,04</b>
	2/0080001/04342	2017+18 Planung Busbahnhof Anlage in Bau		0,0	0,0	21.801,84					21.801,84
	2/0080001/04343	Umbau Busbahnhof ab 2019 Anlage in Bau		0,0	0,0	10.054,92	7.534,28				17.589,20

MVAG	Ansatz Konto	Bezeichnung	Inbetrieb- nahme	RND	ND	Buchwert 31.12.2019	Zugänge	Abgänge	Wertaufholung	Abschreibung/ Wertmind.	Buchwert 31.12.2020
<b>1024</b>	<b>Sonderanlagen</b>					<b>76.901,99</b>	<b>3.665,97</b>	<b>0,00</b>	<b>0,00</b>	<b>9.861,83</b>	<b>70.706,13</b>
	<b>640000</b>	<b>Einrichtung und Maßnahmen der Strassenverkehrsordnung</b>				<b>70.627,19</b>	<b>3.665,97</b>	<b>0,00</b>	<b>0,00</b>	<b>8.965,43</b>	<b>65.327,73</b>
	4/0040012/04326	2005 Straßenschilder und Verkehrsz. 640-0500	30.11.2005	0,0	15,0	253,58				253,58	
	4/0040012/04325	2006 Straßenschilder und Verkehrsz. 640-0500	21.12.2006	0,5	15,0	558,49				372,33	186,16
	4/0040012/04324	2007 Straßenschilder und Verkehrsz. 640-0500	19.11.2007	1,5	15,0	1.338,44				535,38	803,06
	4/0040012/04323	2008 Straßenschilder und Verkehrsz. 640-0500	02.12.2008	2,5	15,0	1.188,20				339,49	848,71
	4/0040012/04322	2009 Straßenschilder und Verkehrsz. 640-0500	31.12.2009	3,5	15,0	1.526,86				339,30	1.187,56
	4/0040012/04313	2010 Straßenschilder und Verkehrsz. 640-0500	25.11.2010	4,5	15,0	3.991,65				725,75	3.265,90
	4/0040012/04311	2011 Straßenschilder und Verkehrsz. 640-0500	23.12.2011	5,5	15,0	3.502,41				538,83	2.963,58
	4/0040012/04312	2012 Straßenschilder und Verkehrsz. 640-0500	31.12.2012	6,5	15,0	2.425,15				323,35	2.101,80
	4/0040012/04310	2013 Straßenschilder und Verkehrsz. 640-0500	25.11.2013	7,5	15,0	3.493,42				410,99	3.082,43
	4/0040012/04328	2014 Straßenschilder und Verkehrsz. 640-0500	09.12.2014	8,5	15,0	8.519,36				896,77	7.622,59
	4/0040012/04309	2015 Straßenschilder und Verkehrsz. 640-0500	02.10.2015	9,5	15,0	6.675,53				635,76	6.039,77
	4/0040012/04308	2016 Straßenschilder und Verkehrsz. 640-0500	16.12.2016	10,5	15,0	6.974,29				606,46	6.367,83
	4/0040012/04314	2017 Straßenschilder und Verkehrsz. 640-0500	23.11.2017	11,5	15,0	6.203,48				496,28	5.707,20
	4/0040012/04315	2018 Straßenschilder und Verkehrsz. 640-0500	07.12.2018	12,5	15,0	7.325,48				542,63	6.782,85
	4/0040012/04316	2019 1.Hj. Verkehrszeichen Fa. Herzog	21.06.2019	13,0	15,0	6.462,03				461,57	6.000,46
	4/0040012/04317	2019 Kinderwarntafeln Fa. Herzog	29.08.2019	13,5	15,0	4.018,35				277,13	3.741,22
	4/0040012/04319	2019 Schilder f. Brunnen Alpenländ.Schilderfabrik	03.09.2019	13,5	15,0	750,29				51,74	698,55
	4/0040012/04320	2019 Verkehrszeichen 640-050	18.11.2019	13,5	15,0	2.256,72	3.665,97			939,92	4.982,77
	4/0040012/04318	2019 Wurzelpfähle f. Verkehrszeichen Fa. Sträb	30.08.2019	13,5	15,0	1.376,71				94,95	1.281,76
	4/0040012/04307	2019: Zusatztafeln, Verkehrsspiegel	18.12.2019	13,5	15,0	1.786,75				123,22	1.663,53
	<b>649000</b>	<b>Leihräder</b>				<b>6.274,80</b>	<b>0,00</b>	<b>0,00</b>	<b>0,00</b>	<b>896,40</b>	<b>5.378,40</b>
	4/0110002/03906	2017 Leihräder-Stationen, 649-0500	15.05.2017	6,0	10,0	6.274,80				896,40	5.378,40
<b>1026</b>	<b>Amts-, Betriebs- und Geschäftsausstattung</b>					<b>46.505,50</b>	<b>-9.882,97</b>	<b>0,00</b>	<b>10.776,41</b>	<b>4.646,36</b>	<b>42.752,58</b>
	<b>649100</b>	<b>Schilderkonzept</b>				<b>46.505,50</b>	<b>893,44</b>	<b>0,00</b>	<b>0,00</b>	<b>4.646,36</b>	<b>42.752,58</b>
	4/0040012/03655	2014 Schildersystem 5/6491-0430	21.11.2014	8,5	15,0	33.469,32				3.523,09	29.946,23
	4/0040012/03656	2015 Schildersystem 5/6491-0430	31.12.2015	9,5	15,0	3.567,39				339,75	3.227,64
	4/0040012/03786	2017 Schildersystem, 6491-0420	03.07.2017	11,5	15,0	8.934,44				714,76	8.219,68
	4/0040012/04305	2019 Schilder Leitsystem Neuhauser	02.10.2019	13,5	15,0	534,35	893,44			68,76	1.359,03
	<b>690000</b>	<b>Verkehr, Sonstiges</b>				<b>0,00</b>	<b>-10.776,41</b>	<b>0,00</b>	<b>10.776,41</b>	<b>0,00</b>	<b>0,00</b>
	2/0240001/00001	2019 Stromanschluss Elektrotankstelle für Car-Sharing	23.09.2019	9,5	10,0		-10.776,41		10.776,41		
<b>1021</b>	<b>Grundstücke, Grundstückseinrichtungen und Infrastruktur</b>					<b>2.641.829,49</b>	<b>0,00</b>	<b>0,00</b>	<b>0,00</b>	<b>500.619,56</b>	<b>2.141.209,93</b>
	<b>710000</b>	<b>Land- und forstwirtschaftlicher Wegebau</b>				<b>2.641.829,49</b>	<b>0,00</b>	<b>0,00</b>	<b>0,00</b>	<b>500.619,56</b>	<b>2.141.209,93</b>
	2/0040001/06278	Albert Heypeter-Gasse / Fahrbahn Fläche 1.800,00 m², Ob	01.01.2014	25,4	33,0	43.200,00				1.636,36	41.563,64
	2/0040001/06325	Am Kirchenfeld / Am Kirchenfeld / Fahrbahn Fläche 1.869,7	01.01.2001	12,2	33,0	22.437,24				1.699,79	20.737,45

MVAG	Ansatz Konto	Bezeichnung	Inbetrieb- nahme	RND	ND	Buchwert 31.12.2019	Zugänge	Abgänge	Wertaufholung	Abschreibung/ Wertmind.	Buchwert 31.12.2020
	2/0040001/06397	Am Kirchenfeld / Fahrbahn Fläche 540,79 m², Oberfläche A 01.01.2001	12,2	33,0		6.489,42				491,62	5.997,80
	2/0040001/06288	Am Kreuzfeld / Fahrbahn Fläche 821,64 m², Oberfläche Sp 01.01.2001	12,2	33,0		9.859,68				746,95	9.112,73
	2/0040002/06294	Am Neuriss / Fahrbahn Fläche 1.869,06 m², Oberfläche Sc 01.01.2014	3,0	10,0		6.354,80				1.588,70	4.766,10
	2/0040001/06296	Arnold Schönberg-Gasse / Fahrbahn Fläche 230,80 m², Ob 01.01.2001	12,2	33,0		2.769,60				209,82	2.559,78
	2/0040001/06342	Asphaltstraße Wittau / Fahrbahn Fläche 4.470,18 m², Ober 01.01.1994	5,6	33,0		26.821,08				4.063,80	22.757,28
	2/0040001/06312	Autokinostraße / Fahrbahn Fläche 2.896,92 m², Oberfläche 01.01.1994	5,6	33,0		17.381,52				2.633,56	14.747,96
	2/0040001/06313	Autokinostraße / Fahrbahn Fläche 475,38 m², Oberfläche A 01.01.2014	25,4	33,0		11.409,12				432,16	10.976,96
	2/0040001/06320	Badgasse / Fahrbahn Fläche 1.112,13 m², Oberfläche Asp 01.01.1994	5,6	33,0		6.672,75				1.011,02	5.661,73
	2/0040001/06287	Banauweg / Fahrbahn Fläche 236,19 m², Oberfläche Asph: 01.01.2001	12,2	33,0		2.834,28				214,72	2.619,56
	2/0040001/06293	Donau-Oder-Kanal III MO / Fahrbahn Fläche 491,44 m², Ob 01.01.2007	18,8	33,0		8.845,92				446,76	8.399,16
	2/0040001/06316	Donau-Oder-Kanal IV Capanne / Fahrbahn Fläche 618,00 m², Ob 01.01.2001	12,2	33,0		7.416,00				561,82	6.854,18
	2/0040001/06315	Donau-Oder-Kanal IV SO / Fahrbahn Fläche 637,50 m², Ob 01.01.2001	12,2	33,0		7.650,00				579,55	7.070,45
	2/0040001/06297	Donau-Oder-Kanal IV SW / Fahrbahn Fläche 1.028,24 m², 01.01.2001	12,2	33,0		12.338,88				934,76	11.404,12
	2/0040002/06298	Donau-Oder-Kanal IV SW / Fahrbahn Fläche 512,00 m², Ob 01.01.2014	3,0	10,0		1.740,80				435,20	1.305,60
	2/0040002/06302	Franzensdorf / Fahrbahn Fläche 1.798,10 m², Oberfläche S 01.01.2014	3,0	10,0		6.113,54				1.528,39	4.585,15
	2/0040001/06338	Franzensdorf / Fahrbahn Fläche 73,74 m², Oberfläche Asp 01.01.2001	12,2	33,0		884,88				67,04	817,84
	2/0040001/06356	Franzensdorf / Fahrbahn Fläche 346,55 m², Oberfläche Asj 01.01.2007	18,8	33,0		6.237,81				315,04	5.922,77
	2/0040001/06271	Franzensdorf / Fahrbahn Fläche 436,77 m², Oberfläche Asj 01.01.2001	12,2	33,0		5.241,18				397,06	4.844,12
	2/0040002/06270	Franzensdorf / Fahrbahn Fläche 83.960,85 m², Oberfläche 01.01.2014	3,0	10,0		285.466,87				71.366,72	214.100,15
	2/0040001/06382	Franzensdorf / Fahrbahn Fläche 89,72 m², Oberfläche Aspl 01.01.2014	25,4	33,0		2.153,28				81,56	2.071,72
	2/0040002/06303	Franzensdorf Zugäcker / Fahrbahn Fläche 8.300,70 m², Ob 01.01.2014	3,0	10,0		28.222,38				7.055,60	21.166,78
	2/0040001/06314	Gehweg B3 Eßlinger Hauptstraße / Geh- und Radweg Fläc 01.01.2007	18,8	33,0		21.621,87				1.092,01	20.529,86
	2/0040001/06336	Gloritstraße / Fahrbahn Fläche 762,80 m², Oberfläche Aspl 01.01.2007	18,8	33,0		13.730,40				693,45	13.036,95
	2/0040002/06277	Groß-Enzersdorf / Fahrbahn Fläche 308,35 m², Oberfläche 01.01.2014	3,0	10,0		1.048,39				262,10	786,29
	2/0040001/06322	Groß-Enzersdorf - Oberhausen / Fahrbahn Fläche 239,68 m², Ob 01.01.2001	12,2	33,0		2.876,16				217,89	2.658,27
	2/0040002/06321	Groß-Enzersdorf - Oberhausen / Fahrbahn Fläche 5.922,04 m², Ob 01.01.2014	3,0	10,0		20.134,92				5.033,73	15.101,19
	2/0040001/06272	Groß-Enzersdorf / Fahrbahn Fläche 1.039,11 m², Oberfläche 01.01.2001	12,2	33,0		12.469,32				944,65	11.524,67
	2/0040002/06291	Groß-Enzersdorf / Fahrbahn Fläche 15.725,18 m², Oberfläche 01.01.2014	3,0	10,0		53.465,60				13.366,40	40.099,20
	2/0040001/06366	Groß-Enzersdorf / Fahrbahn Fläche 945,03 m², Oberfläche 01.01.2007	18,8	33,0		17.010,54				859,12	16.151,42
	2/0040001/06290	Groß-Enzersdorf / Geh- und Radweg Fläche 359,40 m², Ob 01.01.2007	18,8	33,0		6.469,20				326,73	6.142,47
	2/0040002/06375	Groß-Enzersdorf Mitterfeld / Fahrbahn Fläche 9.599,79 m², 01.01.2014	3,0	10,0		32.639,29				8.159,82	24.479,47
	2/0040001/06283	Groß-Enzersdorf Neue Neurisse / Fahrbahn Fläche 132,14 m², 01.01.2007	18,8	33,0		2.378,52				120,13	2.258,39
	2/0040002/06282	Groß-Enzersdorf Neue Neurisse / Fahrbahn Fläche 932,50 m², 01.01.2014	3,0	10,0		3.170,50				792,63	2.377,87
	2/0040002/06396	Groß-Enzersdorf Oberfeld / Fahrbahn Fläche 1.345,11 m², 01.01.2018	7,0	10,0		13.720,12				1.715,02	12.005,10
	2/0040002/06346	Groß-Enzersdorf Oberfeld / Fahrbahn Fläche 2.570,33 m², 01.01.2014	3,0	10,0		8.739,12				2.184,78	6.554,34
	2/0040001/06300	Groß-Enzersdorf Oberfeld / Fahrbahn Fläche 283,08 m², C 01.01.2007	18,8	33,0		5.095,44				257,35	4.838,09
	2/0040002/06358	Groß-Enzersdorf Oberfeld / Fahrbahn Fläche 12.910,77 m², 01.01.2014	3,0	10,0		43.896,60				10.974,15	32.922,45
	2/0040002/06390	Groß-Enzersdorf Unterfeld / Fahrbahn Fläche 1.646,85 m², 01.01.2014	3,0	10,0		5.599,29				1.399,82	4.199,47
	2/0040001/06263	Groß-Enzersdorf Unterfeld / Fahrbahn Fläche 154,40 m², C 01.01.2007	18,8	33,0		2.779,20				140,36	2.638,84

MVAG	Ansatz Konto	Bezeichnung	Inbetrieb- nahme	RND	ND	Buchwert 31.12.2019	Zugänge	Abgänge	Wertaufholung	Abschreibung/ Wertmind.	Buchwert 31.12.2020
	2/0040002/06262	Groß-Enzersdorf Unterfeld / Fahrbahn Fläche 21.355,74 m² 01.01.2014	3,0	10,0	72.609,52					18.152,38	54.457,14
	2/0040001/06307	Groß-Enzersdorf Unterfeld / Fahrbahn Fläche 74,72 m², Ob 01.01.1994	5,6	33,0	448,32					67,93	380,39
	2/0040001/06341	Hauptstraße / Fahrbahn Fläche 1.170,07 m², Oberfläche As 01.01.1994	5,6	33,0	7.020,42					1.063,70	5.956,72
	2/0040002/06299	Hauptweg - Oberhausen / Fahrbahn Fläche 4.918,76 m², O 01.01.2014	3,0	10,0	16.723,78					4.180,95	12.542,83
	2/0040002/06281	Heinrich Eder-Gasse / Fahrbahn Fläche 731,30 m², Oberflä 01.01.2014	3,0	10,0	2.486,42					621,61	1.864,81
	2/0040001/06324	Heinrich Lohr-Weg / Am Neuriss / Fahrbahn Fläche 8.151,5 01.01.2001	12,2	33,0	97.818,90					7.410,52	90.408,38
	2/0040001/06268	Heinrich Lohr-Weg / Fahrbahn Fläche 1.299,23 m², Oberflä 01.01.2007	18,8	33,0	23.386,14					1.181,12	22.205,02
	2/0040001/06269	Heinrich Lohr-Weg / Fahrbahn Fläche 2.435,66 m², Oberflä 01.01.2001	12,2	33,0	29.227,92					2.214,24	27.013,68
	2/0040001/06334	Hintausweg / Fahrbahn Fläche 723,35 m², Oberfläche Asph 01.01.1994	5,6	33,0	4.340,07					657,59	3.682,48
	2/0040001/06279	Industriestraße / Fahrbahn Fläche 1.673,77 m², Oberfläche 01.01.2007	18,8	33,0	30.127,86					1.521,61	28.606,25
	2/0040001/06273	Industriestraße / Fahrbahn Fläche 2.726,67 m², Oberfläche 01.01.2001	12,2	33,0	32.720,04					2.478,79	30.241,25
	2/0040001/06335	Industriestraße / Fahrbahn Fläche 538,45 m², Oberfläche A 01.01.2014	25,4	33,0	12.922,68					489,50	12.433,18
	2/0040001/06274	Industriestraße / Geh- und Radweg Fläche 142,67 m², Obe 01.01.2007	18,8	33,0	2.567,97					129,70	2.438,27
	2/0040002/06343	kein Name / Fahrbahn Fläche 398,79 m², Oberfläche Schot 01.01.2014	3,0	10,0	1.355,89					338,97	1.016,92
	2/0040001/06310	Kräuterweg / Fahrbahn Fläche 1.446,30 m², Oberfläche Asj 01.01.2001	12,2	33,0	17.355,60					1.314,82	16.040,78
	2/0040001/06284	Lobaustraße / Fahrbahn Fläche 1.439,70 m², Oberfläche A: 01.01.1994	5,6	33,0	8.638,20					1.308,82	7.329,38
	2/0040001/06289	Mariensee / Fahrbahn Fläche 1.044,76 m², Oberfläche Asp 01.01.2001	12,2	33,0	12.537,12					949,78	11.587,34
	2/0040001/06286	Mariensee / Fahrbahn Fläche 417,40 m², Oberfläche Asph: 01.01.2007	18,8	33,0	7.513,20					379,45	7.133,75
	2/0040002/06376	Matzneusiedl / Fahrbahn Fläche 952,53 m², Oberfläche Sc 01.01.2014	3,0	10,0	3.238,60					809,65	2.428,95
	2/0040002/06360	Matzneusiedl / Fahrbahn Fläche 6.366,26 m², Oberfläche S 01.01.2014	3,0	10,0	21.645,27					5.411,32	16.233,95
	2/0040002/06275	Mitterfeldweg / Fahrbahn Fläche 1.246,40 m², Oberfläche S 01.01.2014	3,0	10,0	4.237,76					1.059,44	3.178,32
	2/0040002/06333	Mühlleiten / Fahrbahn Fläche 10.642,00 m², Oberfläche Sc 01.01.2014	3,0	10,0	36.182,78					9.045,70	27.137,08
	2/0040002/06352	Oberhausen / Fahrbahn Fläche 2.850,86 m², Oberfläche S 01.01.2014	3,0	10,0	9.692,92					2.423,23	7.269,69
	2/0040002/06292	Oberhausen / Fahrbahn Fläche 16.704,00 m², Oberfläche S 01.01.2014	3,0	10,0	56.793,60					14.198,40	42.595,20
	2/0040001/06317	Oberhausen / Fahrbahn Fläche 4.160,15 m², Oberfläche As 01.01.1994	5,6	33,0	24.960,90					3.781,95	21.178,95
	2/0040001/06308	Oberhausen / Fahrbahn Fläche 831,47 m², Oberfläche Asp 01.01.2001	12,2	33,0	9.977,58					755,88	9.221,70
	2/0040001/06373	Oberhausen Obere Heide / Fahrbahn Fläche 53,96 m², Ob: 01.01.2007	18,8	33,0	971,28					49,05	922,23
	2/0040002/06372	Oberhausen Obere Heide / Fahrbahn Fläche 7.471,94 m², i 01.01.2014	3,0	10,0	25.404,58					6.351,15	19.053,43
	2/0040002/06301	Oberhausen Rustenried / Fahrbahn Fläche 13.103,69 m², i 01.01.2014	3,0	10,0	44.552,55					11.138,14	33.414,41
	2/0040001/06261	Oberhausen Rustenried / Fahrbahn Fläche 3.171,20 m², O 01.01.2001	12,2	33,0	38.054,40					2.882,91	35.171,49
	2/0040001/06267	Probstdorf / Fahrbahn Fläche 226,77 m², Oberfläche Asph 01.01.1994	5,6	33,0	1.360,62					206,15	1.154,47
	2/0040002/06393	Probstdorf / Fahrbahn Fläche 1.043,10 m², Oberfläche Sch 01.01.2014	3,0	10,0	3.546,54					886,64	2.659,90
	2/0040001/06329	Probstdorf Fadenäcker / Fahrbahn Fläche 116,40 m², Ober 01.01.2014	25,4	33,0	2.793,60					105,82	2.687,78
	2/0040001/06309	Probstdorf Fadenäcker / Fahrbahn Fläche 126,89 m², Ober 01.01.2001	12,2	33,0	1.522,68					115,35	1.407,33
	2/0040002/06328	Probstdorf Fadenäcker / Fahrbahn Fläche 19.437,62 m², O 01.01.2014	3,0	10,0	66.087,91					16.521,98	49.565,93
	2/0040002/06388	Probstdorf Mitterfeld / Fahrbahn Fläche 1.945,41 m², Ober 01.01.2014	3,0	10,0	6.614,38					1.653,60	4.960,78
	2/0040002/06318	Probstdorf Mitterfeld / Fahrbahn Fläche 31.337,78 m², Ober 01.01.2014	3,0	10,0	106.548,45					26.637,11	79.911,34
	2/0040001/06319	Probstdorf Mitterfeld / Fahrbahn Fläche 47,85 m², Oberfläcl 01.01.2007	18,8	33,0	861,30					43,50	817,80
	2/0040001/06389	Probstdorf Mitterfeld / Fahrbahn Fläche 65,28 m², Oberfläcl 01.01.2001	12,2	33,0	783,36					59,35	724,01

MVAG	Ansatz Konto	Bezeichnung	Inbetrieb- nahme	RND	ND	Buchwert 31.12.2019	Zugänge	Abgänge	Wertaufholung	Abschreibung/ Wertmind.	Buchwert 31.12.2020
	2/0040001/06266	Promenade / Fahrbahn Fläche 265,20 m², Oberfläche Asph	01.01.1994	5,6	33,0	1.591,20				241,09	1.350,11
	2/0040001/06280	Promenade / Fahrbahn Fläche 936,01 m², Oberfläche Asph	01.01.2001	12,2	33,0	11.232,06				850,91	10.381,15
	2/0040002/06305	Raasdorf / Fahrbahn Fläche 72,70 m², Oberfläche Schotter	01.01.2014	3,0	10,0	247,16				61,79	185,37
	2/0040001/06339	Raasdorfer Straße / Fahrbahn Fläche 1.246,86 m², Oberflä	01.01.2001	12,2	33,0	14.962,32				1.133,51	13.828,81
	2/0040001/06340	Raasdorfer Straße / Fahrbahn Fläche 388,68 m², Oberfläch	01.01.2007	18,8	33,0	6.996,24				353,35	6.642,89
	2/0040002/06353	Rutzendorf / Fahrbahn Fläche 3.755,82 m², Oberfläche Sc	01.01.2014	3,0	10,0	12.769,79				3.192,45	9.577,34
	2/0040001/06327	Rutzendorf / Fahrbahn Fläche 1.505,79 m², Oberfläche Bet	01.01.2007	18,8	33,0	27.104,22				1.368,90	25.735,32
	2/0040001/06265	Rutzendorf / Fahrbahn Fläche 592,52 m², Oberfläche Asph	01.01.1994	5,6	33,0	3.555,09				538,65	3.016,44
	2/0040002/06357	Rutzendorf / Fahrbahn Fläche 8.875,61 m², Oberfläche Sch	01.01.2014	3,0	10,0	30.177,06				7.544,27	22.632,79
	2/0040002/06384	Rutzendorf Neurisse / Fahrbahn Fläche 318,61 m², Oberflä	01.01.2014	3,0	10,0	1.083,26				270,82	812,44
	2/0040002/06304	Rutzendorf Neurisse / Fahrbahn Fläche 27.092,26 m², Obe	01.01.2014	3,0	10,0	92.113,68				23.028,42	69.085,26
	2/0040001/06337	Rutzendorf Neurisse / Fahrbahn Fläche 50,65 m², Oberfläch	01.01.2001	12,2	33,0	607,80				46,05	561,75
	2/0040001/06381	Rutzendorf Neurisse / Fahrbahn Fläche 86,16 m², Oberfläch	01.01.2014	25,4	33,0	2.067,84				78,33	1.989,51
	2/0040002/06364	Schönau / Fahrbahn Fläche 148,62 m², Oberfläche Schott	01.01.2014	3,0	10,0	505,31				126,33	378,98
	2/0040002/06369	Schönau / Fahrbahn Fläche 4.900,95 m², Oberfläche Schot	01.01.2014	3,0	10,0	16.663,23				4.165,81	12.497,42
	2/0040001/06347	Schönau Dammbegleitweg / Fahrbahn Fläche 196,83 m², C	01.01.2014	25,4	33,0	4.723,92				178,94	4.544,98
	2/0040002/06344	Schönau Dammbegleitweg / Fahrbahn Fläche 7.816,02 m², 01.01.2014		3,0	10,0	26.574,47				6.643,62	19.930,85
	2/0040001/06326	Schönau Fährstraße Richtung Mannsdorf / Fahrbahn Fläch	01.01.2001	12,2	33,0	138.002,40				10.454,73	127.547,67
	2/0040002/06363	Schönau Unteracker / Fahrbahn Fläche 16.237,37 m², Obe	01.01.2014	3,0	10,0	55.207,06				13.801,77	41.405,29
	2/0040001/06385	Schönau Unteracker / Fahrbahn Fläche 29,65 m², Oberfläch	01.01.2001	12,2	33,0	355,74				26,95	328,79
	2/0040002/06330	Schönau Wolfswörter Feld / Fahrbahn Fläche 40.607,95 m²	01.01.2014	3,0	10,0	138.067,03				34.516,76	103.550,27
	2/0040001/06331	Schönau Wolfswörter Feld / Fahrbahn Fläche 7,90 m², Obe	01.01.2007	18,8	33,0	142,20				7,18	135,02
	2/0040001/06311	Steigacker / Fahrbahn Fläche 1.238,83 m², Oberfläche Asp	01.01.2001	12,2	33,0	14.865,90				1.126,20	13.739,70
	2/0040002/06399	Teichweg / Fahrbahn Fläche 1.849,90 m², Oberfläche Schc	01.01.2014	3,0	10,0	6.289,66				1.572,42	4.717,24
	2/0040001/06285	Waldgasse / Franzensdorf / Fahrbahn Fläche 241,28 m², O	01.01.2001	12,2	33,0	2.895,36				219,35	2.676,01
	2/0040002/06359	Wittau / Fahrbahn Fläche 2.365,34 m², Oberfläche Schotte	01.01.2014	3,0	10,0	8.042,14				2.010,54	6.031,60
	2/0040002/06276	Wittau - FV / Fahrbahn Fläche 39.936,24 m², Oberfläche S	01.01.2014	3,0	10,0	135.783,22				33.945,81	101.837,41
	2/0040001/06374	Wittau / Fahrbahn Fläche 175,67 m², Oberfläche Asphalt, Z	01.01.2007	18,8	33,0	3.161,97				159,70	3.002,27
	2/0040001/06394	Wittau / Fahrbahn Fläche 212,40 m², Oberfläche Asphalt, Z	01.01.2001	12,2	33,0	2.548,80				193,09	2.355,71
	2/0040002/06323	Wittau / Fahrbahn Fläche 43.702,37 m², Oberfläche Schott	01.01.2014	3,0	10,0	148.588,06				37.147,02	111.441,04
	2/0040001/06264	Wittau / Fahrbahn Fläche 706,50 m², Oberfläche Asphalt, Z	01.01.1994	5,6	33,0	4.239,00				642,27	3.596,73
	2/0040002/06354	Wittau Fadenfeld / Fahrbahn Fläche 5.226,74 m², Oberfläch	01.01.2014	3,0	10,0	17.770,92				4.442,73	13.328,19
	2/0040002/06361	Wittau Hausfelder / Fahrbahn Fläche 15.101,11 m², Oberflä	01.01.2014	3,0	10,0	51.343,76				12.835,94	38.507,82
	2/0040001/06400	Zustandsklasse 1 Randeinfassung Feldwege	01.07.2013	25,5	33,0	1.535,00				57,92	1.477,08
	2/0040002/06026	Güterwege Instandh. 2019	01.12.2019	8,5	10,0	19.000,00				2.000,00	17.000,00
<b>1311</b>	<b>Investitionszuschüsse von Trägern öffentlichen Rechts</b>					<b>-18.687,50</b>	<b>0,00</b>	<b>0,00</b>	<b>0,00</b>	<b>-4.075,00</b>	<b>-14.612,50</b>
	<b>710000</b>	<b>Land- und forstwirtschaftlicher Wegebau</b>				<b>-18.687,50</b>	<b>0,00</b>	<b>0,00</b>	<b>0,00</b>	<b>-4.075,00</b>	<b>-14.612,50</b>
	2/0040002/06014	Transferzahlung 2011 Abt. Güterwege Land NÖ	02.12.2011	0,5	10,0	-1.050,00				-700,00	-350,00

MVAG	Ansatz Konto	Bezeichnung	Inbetrieb- nahme	RND	ND	Buchwert 31.12.2019	Zugänge	Abgänge	Wertaufholung	Abschreibung/ Wertmind.	Buchwert 31.12.2020
	2/0040002/06013	Transferzahlung 2012 Abt. Güterwege Land NÖ	27.12.2012	1,5	10,0	-1.937,50				-775,00	-1.162,50
	2/0040002/06012	Transferzahlung 2013 Abt. Güterwege Land NÖ	14.11.2013	2,5	10,0	-1.750,00				-500,00	-1.250,00
	2/0040002/06011	Transferzahlung 2014 Abt. Güterwege Land NÖ	29.12.2014	3,5	10,0	-2.250,00				-500,00	-1.750,00
	2/0040002/06010	Transferzahlung 2015 Land NÖ Abt. Güterwege	05.11.2015	4,5	10,0	-2.750,00				-500,00	-2.250,00
	2/0040002/06022	Transferzahlung 2017 von NÖLReg. Abr. Güterwege	16.01.2017	6,0	10,0	-2.450,00				-350,00	-2.100,00
	2/0040002/06009	Transferzahlung 2018 Land NÖ Abt. Güterwege	21.12.2018	7,5	10,0	-4.250,00				-500,00	-3.750,00
	2/0040002/06021	Transferzahlung 2019 Land NÖ Abt. Güterwege	14.06.2019	8,0	10,0	-2.250,00				-250,00	-2.000,00
<b>1021</b>	<b>Grundstücke, Grundstückseinrichtungen und Infrastruktur</b>					<b>1.974.000,00</b>	<b>0,00</b>	<b>0,00</b>	<b>0,00</b>	<b>0,00</b>	<b>1.974.000,00</b>
	<b>813000</b>	<b>Abfallbeseitigung</b>				<b>1.974.000,00</b>	<b>0,00</b>	<b>0,00</b>	<b>0,00</b>	<b>0,00</b>	<b>1.974.000,00</b>
	1/0020001/02235	Grundstück Nr. 889/35, ASZ, Bauflächen, Lobaustraße 83 (01.01.1900		0,0	0,0	40.600,00					40.600,00
	1/0020002/02236	Grundstück Nr. 889/35, Gr.Enz., ASZ, Lobaustraße 83 Betr 01.01.1900		0,0	0,0	1.933.400,00					1.933.400,00
<b>1022</b>	<b>Gebäude und Bauten</b>					<b>220.418,57</b>	<b>0,00</b>	<b>0,00</b>	<b>0,00</b>	<b>7.733,98</b>	<b>212.684,59</b>
	<b>813000</b>	<b>Abfallbeseitigung</b>				<b>220.418,57</b>	<b>0,00</b>	<b>0,00</b>	<b>0,00</b>	<b>7.733,98</b>	<b>212.684,59</b>
	3/0060001/03473	Gebäude Lobaustraße 83	16.07.1998	27,5	50,0	220.418,57				7.733,98	212.684,59
<b>1024</b>	<b>Sonderanlagen</b>					<b>104.229,30</b>	<b>0,00</b>	<b>0,00</b>	<b>0,00</b>	<b>4.254,26</b>	<b>99.975,04</b>
	<b>813000</b>	<b>Abfallbeseitigung</b>				<b>104.229,30</b>	<b>0,00</b>	<b>0,00</b>	<b>0,00</b>	<b>4.254,26</b>	<b>99.975,04</b>
	3/0040007/03706	2010-2011 Lärmschutzwand 5/8131-0500	31.12.2011	23,5	33,0	104.229,30				4.254,26	99.975,04
<b>1026</b>	<b>Amts-, Betriebs- und Geschäftsausstattung</b>					<b>359,40</b>	<b>0,00</b>	<b>0,00</b>	<b>0,00</b>	<b>65,35</b>	<b>294,05</b>
	<b>813000</b>	<b>Abfallbeseitigung</b>				<b>359,40</b>	<b>0,00</b>	<b>0,00</b>	<b>0,00</b>	<b>65,35</b>	<b>294,05</b>
	5/0240001/03484	2015 Hubwagen mit Waage, 813-0430	13.08.2015	4,5	10,0	359,40				65,35	294,05
<b>1025</b>	<b>Technische Anlagen, Fahrzeuge und Maschinen</b>					<b>400.715,59</b>	<b>0,00</b>	<b>0,00</b>	<b>0,00</b>	<b>42.909,27</b>	<b>357.806,32</b>
	<b>814000</b>	<b>Straßenreinigung</b>				<b>400.715,59</b>	<b>0,00</b>	<b>0,00</b>	<b>0,00</b>	<b>42.909,27</b>	<b>357.806,32</b>
	4/0150002/06027	2010 Fiat Ducato GF 329 EA	19.05.2010	0,0	10,0						
	4/0150002/06028	2018 Ford Transit GF 185 HB, 814-0420	25.04.2018	7,0	10,0	24.670,40				3.083,80	21.586,60
	4/0150002/06029	2018 Renault Kangoo GF 999 GR, 814-0500	22.08.2018	7,5	10,0	19.522,29				2.296,74	17.225,55
	4/0220002/03735	2019 Hako Citymaster Kehrmaschine GF 199 HN	04.09.2019	8,5	10,0	102.957,75				10.837,66	92.120,09
	5/0150002/03803	2019 LKW MAN TGS, GF 544 HT	11.12.2019	8,5	10,0	253.565,15				26.691,07	226.874,08
<b>1021</b>	<b>Grundstücke, Grundstückseinrichtungen und Infrastruktur</b>					<b>9.693.411,60</b>	<b>0,00</b>	<b>0,00</b>	<b>0,00</b>	<b>0,00</b>	<b>9.693.411,60</b>
	<b>815000</b>	<b>Park- und Gartenanlagen, Kinderspielplätze</b>				<b>9.693.411,60</b>	<b>0,00</b>	<b>0,00</b>	<b>0,00</b>	<b>0,00</b>	<b>9.693.411,60</b>
	1/0030001/02981	Grundstück Nr. 105/2, KG-Nr. 6225, Gärten hinter FF-Haus 01.01.1900		0,0	0,0	36.960,00					36.960,00
	1/0020004/02368	Grundstück Nr. 115/24, Mühlh., Grünfläche Mitterweg Freize 01.01.1900		0,0	0,0	7.200,00					7.200,00
	1/0020004/02370	Grundstück Nr. 115/25, Mühlh., Grünfl. Mühlsteingasse Frei 01.01.1900		0,0	0,0	5.100,00					5.100,00
	1/0030001/02371	Grundstück Nr. 115/26, Mühlleiten, Grünfl. Mühlsteing. Gärt 01.01.1900		0,0	0,0	18.480,00					18.480,00



MVAG	Ansatz Konto	Bezeichnung	Inbetrieb- nahme	RND	ND	Buchwert 31.12.2019	Zugänge	Abgänge	Wertaufholung	Abschreibung/ Wertmind.	Buchwert 31.12.2020
	1/0030001/02476	Grundstück Nr. 141/1, Oberhausen, Grünfl. Dorfstr./Wittauer	01.01.1900	0,0	0,0	46.056,00					46.056,00
	1/0030001/01654	Grundstück Nr. 142, Franzensdorf, Grünfl.bei Fra 48 Gärten	01.01.1900	0,0	0,0	9.600,00					9.600,00
	1/0030001/02656	Grundstück Nr. 142, Probstdorf, Grünfl. vor Kdg. Gärten, Fl	01.01.1900	0,0	0,0	26.280,00					26.280,00
	1/0030001/02478	Grundstück Nr. 143/20, Oberhausen, Grünfl., Klimtgasse 1	01.01.1900	0,0	0,0	88.312,00					88.312,00
	1/0020001/02477	Grundstück Nr. 143/20, Oberhausen, Grünfl., Klimtgasse 13	01.01.1900	0,0	0,0	2.470,00					2.470,00
	1/0030001/01655	Grundstück Nr. 144, Franzensd., Garten Sarka Th. Gärten,	01.01.1900	0,0	0,0	51.840,00					51.840,00
	1/0010001/02486	Grundstück Nr. 145/14, Oberhausen, Grünfl.Steinmetzg. Fr	01.01.1900	0,0	0,0	18.126,00					18.126,00
	1/0030001/02493	Grundstück Nr. 145/28, Oberhausen, Grünfl.Sonnlg./Steinr	01.01.1900	0,0	0,0	174.800,00					174.800,00
	1/0010001/02379	Grundstück Nr. 15/2, Mühleiten, Park bei Kirche, Am Ange	01.01.1900	0,0	0,0	120.690,00					120.690,00
	1/0010001/02381	Grundstück Nr. 15/3, Mühleiten, Spielpl.+Park Freizeitfläch	01.01.1900	0,0	0,0	54.480,00					54.480,00
	1/0010001/02508	Grundstück Nr. 155/1, Oberhausen, Spielpl. Leebergg. Frei	01.01.1900	0,0	0,0	12.046,00					12.046,00
	1/0010001/02513	Grundstück Nr. 155/4, Oberhausen, Spielpl. Leebergg. Frei	01.01.1900	0,0	0,0	27.246,00					27.246,00
	1/0010001/02516	Grundstück Nr. 155/5, Oberhausen, Grünfl. hinter Wittauer	01.01.1900	0,0	0,0	95.228,00					95.228,00
	1/0030001/02658	Grundstück Nr. 157, Probstdorf, Grünfl. bei Kirche Gärten,	01.01.1900	0,0	0,0	33.120,00					33.120,00
	1/0030001/02408	Grundstück Nr. 183, Mühleiten, Grünfl. hint. Edelspitzw. G	01.01.1900	0,0	0,0	34.560,00					34.560,00
	1/0030001/02662	Grundstück Nr. 183/1, Probstdorf, Hofäckerstr. bei Langer	01.01.1900	0,0	0,0	7.800,00					7.800,00
	1/0010001/02993	Grundstück Nr. 19, Schö, Park + Spielplatz Freizeitflächen,	01.01.1900	0,0	0,0	289.128,00					289.128,00
	1/0010001/01954	Grundstück Nr. 190, Gr.Enz., Grünfl.+Spielpl.Rennerring Fr	01.01.1900	0,0	0,0	319.928,00					319.928,00
	1/0020001/01955	Grundstück Nr. 190, Gr.Enz., Trafo Rennerring Gebäude, F	01.01.1900	0,0	0,0	8.680,00					8.680,00
	1/0030001/02664	Grundstück Nr. 191/2, Probstdorf, Gärten Irza Gärten, Fläc	01.01.1900	0,0	0,0	4.560,00					4.560,00
	1/0020004/02665	Grundstück Nr. 193/2, Probstdorf, bei Irza Gärten, 19,00 m	01.01.1900	0,0	0,0	2.280,00					2.280,00
	1/0020001/02862	Grundstück Nr. 195/2, Rutzendorf, Bushaltestelle Ortsstr. G	01.01.1900	0,0	0,0	3.000,00					3.000,00
	1/0030001/02863	Grundstück Nr. 195/2, Rutzendorf, Grünfl.bei Bushaltestelle	01.01.1900	0,0	0,0	12.480,00					12.480,00
	1/0030001/02867	Grundstück Nr. 199/16, Rutzendorf, Grünfl.vor Kirche Garte	01.01.1900	0,0	0,0	19.680,00					19.680,00
	1/0020002/01663	Grundstück Nr. 2/1, Fra, FF-Haus ALT, Franzensdorf 47 Be	01.01.1900	0,0	0,0	16.650,00					16.650,00
	1/0020001/01662	Grundstück Nr. 2/1, Fra, FF-Haus ALT, Franzensdorf 47 Ge	01.01.1900	0,0	0,0	33.150,00					33.150,00
	1/0030001/02996	Grundstück Nr. 200/2, Schö, Ecke Sgteigäckerweg Gärten,	01.01.1900	0,0	0,0	24.480,00					24.480,00
	1/0030001/02891	Grundstück Nr. 200/7, Rutzendorf, Grünfl.Ortsstr./AmGutsh	01.01.1900	0,0	0,0	31.800,00					31.800,00
	1/0030001/02997	Grundstück Nr. 204/10, Schö, Ecke Steigäckerweg Gärten,	01.01.1900	0,0	0,0	28.608,00					28.608,00
	1/0030001/02999	Grundstück Nr. 205/2, Schö, Grünfl.bei Friedhof Gärten, Fl	01.01.1900	0,0	0,0	108.480,00					108.480,00
	1/0030001/01666	Grundstück Nr. 221/4, Franzensd., Nordstr./Waldg. Gärten,	01.01.1900	0,0	0,0	94.800,00					94.800,00
	1/0020004/01966	Grundstück Nr. 236/5, Gr.Enz., Grünfl. H.Kudlichring Straß	01.01.1900	0,0	0,0	336,00					336,00
	1/0030001/01968	Grundstück Nr. 239/6, Gr.Enz., Gärten Kudl.R./Rutzend.Str	01.01.1900	0,0	0,0	109.984,00					109.984,00
	1/0020001/01967	Grundstück Nr. 239/6, Gr.Enz., Trafo Kudlichr./Rutzend. G	01.01.1900	0,0	0,0	7.560,00					7.560,00
	1/0020001/03130	Grundstück Nr. 24, Witt, Arb.Unterkunft, Hauptstr. 10 Gebä	01.01.1900	0,0	0,0	8.400,00					8.400,00
	1/0020001/02551	Grundstück Nr. 257/2, Neu-Oberh., Trafo b.Müllinsel Gebä	01.01.1900	0,0	0,0	1.520,00					1.520,00
	1/0030001/02552	Grundstück Nr. 257/2, Neu-Oberhausen, Müllinsel Rob.Sto	01.01.1900	0,0	0,0	24.472,00					24.472,00
	1/0030001/01976	Grundstück Nr. 257/4, Gr.Enz., Mühl.Str., Ludl bis FF Garte	01.01.1900	0,0	0,0	232.736,00					232.736,00
	1/0010001/03152	Grundstück Nr. 258/49, Wittau, Grünfläche Am Brunnen/H	01.01.1900	0,0	0,0	46.560,00					46.560,00

MVAG	Ansatz Konto	Bezeichnung	Inbetrieb- nahme	RND	ND	Buchwert 31.12.2019	Zugänge	Abgänge	Wertaufholung	Abschreibung/ Wertmind.	Buchwert 31.12.2020
	1/0010001/03155	Grundstück Nr. 264/1, Wittau, Gärten, Rohrlackeweg	Freiz 01.01.1900	0,0	0,0	48.270,00					48.270,00
	1/0030001/01988	Grundstück Nr. 298/1, Gr.Enz., Gärten, Friedhofgasse 1	Gr 01.01.1900	0,0	0,0	151.424,00					151.424,00
	1/0030001/02447	Grundstück Nr. 3/4, Mühlleiten, Hubertusstr. Bushaltestelle	01.01.1900	0,0	0,0	267,60					267,60
	1/0030002/02002	Grundstück Nr. 315/1, Gr.Enz., Grünfl.Friedhof - Lobaustr.	01.01.1900	0,0	0,0	98.336,00					98.336,00
	1/0010001/02006	Grundstück Nr. 318, Gr.Enz, Grünfl.Bei Friedhof Freizeitflä	01.01.1900	0,0	0,0	56.728,00					56.728,00
	1/0020001/03326	Grundstück Nr. 33/1, Probstdorf, Bauflächen Schuppen	Sc 01.01.1900	0,0	0,0	9.300,00					9.300,00
	1/0010001/02700	Grundstück Nr. 335/1, Probstdorf, Spielplatz Freizeitflä	01.01.1900	0,0	0,0	71.550,00					71.550,00
	1/0010001/02706	Grundstück Nr. 338, Probstdorf, Rodelhügel bei Spielplatz	01.01.1900	0,0	0,0	21.330,00					21.330,00
	1/0020001/02713	Grundstück Nr. 349/2, Probstdorf, Baufl. Trafo Kirschenalle	01.01.1900	0,0	0,0	4.350,00					4.350,00
	1/0030001/02714	Grundstück Nr. 349/2, Probstdorf, Grünfl. bei Trafo Kirsche	01.01.1900	0,0	0,0	6.840,00					6.840,00
	1/0030001/02449	Grundstück Nr. 35/2, Mühlleiten, Grünfl.Mühlsteing./Parkstr	01.01.1900	0,0	0,0	3.240,00					3.240,00
	1/0030001/02717	Grundstück Nr. 353/104, Probstdorf, Grünfl. zur Entwässer	01.01.1900	0,0	0,0	25.080,00					25.080,00
	1/0030001/02718	Grundstück Nr. 353/105, Probstdorf, Grünfl. bei G.Schwab-	01.01.1900	0,0	0,0	25.380,00					25.380,00
	1/0030001/03166	Grundstück Nr. 361/23, Wittau, Garten Leebergg.53 Gärten	01.01.1900	0,0	0,0	30.480,00					30.480,00
	1/0030001/03169	Grundstück Nr. 361/28, Wittau, Garten Bründlg. 19 Gärten,	01.01.1900	0,0	0,0	5.640,00					5.640,00
	1/0020001/03174	Grundstück Nr. 361/38, Wittau, Grünfl. Leebergg./Hausfeld	01.01.1900	0,0	0,0	1.500,00					1.500,00
	1/0030001/03175	Grundstück Nr. 361/38, Wittau, Grünfl.Leebergg./Hausfeld	01.01.1900	0,0	0,0	11.280,00					11.280,00
	1/0030001/03176	Grundstück Nr. 361/39, Wittau, Garten Hausfeldg. Gärten,	01.01.1900	0,0	0,0	12.720,00					12.720,00
	1/0030001/03178	Grundstück Nr. 361/5, Wittau, Baugrund Hausfeldg. Gärten	01.01.1900	0,0	0,0	78.840,00					78.840,00
	1/0020001/03177	Grundstück Nr. 361/5, Wittau, FF-Brunnen, Hausfeldg. Ge	01.01.1900	0,0	0,0	1.500,00					1.500,00
	1/0030001/01719	Grundstück Nr. 368, Franzensdorf, Garten b.Jäger Gärten,	01.01.1900	0,0	0,0	31.920,00					31.920,00
	1/0020001/01718	Grundstück Nr. 368,Franzensd., Gärten bei Jäger Gärten,	01.01.1900	0,0	0,0	120,00					120,00
	1/0030001/02034	Grundstück Nr. 377, Gr.Enz., Grünfl. Reitherring Gärten,	01.01.1900	0,0	0,0	219.296,00					219.296,00
	1/0020001/01736	Grundstück Nr. 414/10, Franzensdorf, Bauflächen Stadlwe	01.01.1900	0,0	0,0	1.350,00					1.350,00
	1/0030001/03027	Grundstück Nr. 42, KG-Nr. 06225, Gärten Kaider A. Gärten	01.01.1900	0,0	0,0	14.976,00					14.976,00
	1/0030001/02772	Grundstück Nr. 434, Probstdorf, Grünfl.bei Schönaue	01.01.1900	0,0	0,0	417.360,00					417.360,00
	1/0030001/02773	Grundstück Nr. 435, Probstdorf, Grünfl. bei Schönaue	01.01.1900	0,0	0,0	183.600,00					183.600,00
	1/0030001/02054	Grundstück Nr. 443/1, Gr.Enz., Badgasse Gärten, 106,00	01.01.1900	0,0	0,0	23.744,00					23.744,00
	1/0020002/02971	Grundstück Nr. 46/1, Rutzendorf, bei Gde-Stadl Betriebsfl	01.01.1900	0,0	0,0	126.300,00					126.300,00
	1/0030001/02970	Grundstück Nr. 46/1, Rutzendorf, Garten bei Gde-Stadl G	01.01.1900	0,0	0,0	77.760,00					77.760,00
	1/0020001/02973	Grundstück Nr. 47, Rutzendorf, Bauflächen, Gde-Stadl Ge	01.01.1900	0,0	0,0	14.250,00					14.250,00
	1/0030001/02064	Grundstück Nr. 482/40, Gr.Enz, Park Badg./Ziegelofenstr.	01.01.1900	0,0	0,0	331.296,00					331.296,00
	1/0030001/02065	Grundstück Nr. 491/24, Gr.Enz., Grünfl.Ziegelofenstr./Rose	01.01.1900	0,0	0,0	38.528,00					38.528,00
	1/0030001/02077	Grundstück Nr. 502/15, Gr.Enz., Gärten P.E.Str. Gärten,	01.01.1900	0,0	0,0	76.384,00					76.384,00
	1/0020001/02078	Grundstück Nr. 502/18, Gr.Enz., Gärten Blanchardg. Gärten	01.01.1900	0,0	0,0	2.912,00					2.912,00
	1/0030001/02079	Grundstück Nr. 502/18, Gr.Enz., Gärten Blanchardg. Gärten	01.01.1900	0,0	0,0	15.008,00					15.008,00
	1/0010001/01805	Grundstück Nr. 514/1, Franzensdorf, Grünfl.bei Kirche Frei	01.01.1900	0,0	0,0	101.580,00					101.580,00
	1/0030001/02834	Grundstück Nr. 526, Probstdorf, Grünfl.P.Wittola-Str. Gärten	01.01.1900	0,0	0,0	15.960,00					15.960,00
	1/0030001/03193	Grundstück Nr. 532/2, Wittau, verbuschte Fl.Breinäckerwe	01.01.1900	0,0	0,0	109.800,00					109.800,00

MVAG	Ansatz Konto	Bezeichnung	Inbetrieb- nahme	RND	ND	Buchwert 31.12.2019	Zugänge	Abgänge	Wertaufholung	Abschreibung/ Wertmind.	Buchwert 31.12.2020
	1/0020001/03194	Grundstück Nr. 532/21, Witt, Trafo bei FF-Haus Gebäude, l 01.01.1900		0,0	0,0	1.500,00					1.500,00
	1/0020001/02111	Grundstück Nr. 58, Gr.Enz., Garten b.Stadtmauer NMS Ge 01.01.1900		0,0	0,0	36.960,00					36.960,00
	1/0030001/02112	Grundstück Nr. 58, Gr.Enz., Garten Hegend.Stadtm. Gärten 01.01.1900		0,0	0,0	28.224,00					28.224,00
	1/0030001/02113	Grundstück Nr. 59, Gr.Enz., Garten Stadtmauer Hegendorf 01.01.1900		0,0	0,0	200.480,00					200.480,00
	1/0010001/02453	Grundstück Nr. 63/4, Mühlleiten, Grünfl.Am Ortsried Freizeitl 01.01.1900		0,0	0,0	44.520,00					44.520,00
	1/0030001/02455	Grundstück Nr. 63/9, Mühlleiten, Grünfl.bei Gehmaier Gärten 01.01.1900		0,0	0,0	4.560,00					4.560,00
	1/0030001/03078	Grundstück Nr. 663, Schö, Garten Heeberger Gärten, Fläc 01.01.1900		0,0	0,0	13.632,00					13.632,00
	1/0030001/02130	Grundstück Nr. 746/2, Gr.Enz., Spielplatz A.Schönberg-Ga 01.01.1900		0,0	0,0	224.896,00					224.896,00
	1/0030001/02142	Grundstück Nr. 785/7, Gr.Enz., Grünfl.Dr.K.Katzweg Gärten 01.01.1900		0,0	0,0	167.776,00					167.776,00
	1/0030001/02181	Grundstück Nr. 824/18, Gr.Enz., Grünfl. Augraben Gärten, 01.01.1900		0,0	0,0	331.296,00					331.296,00
	1/0030001/03282	Grundstück Nr. 85, Wittau, Gärten, Hauptstraße 13 Gärten, 01.01.1900		0,0	0,0	105.720,00					105.720,00
	1/0030001/02199	Grundstück Nr. 874/5, Gr.Enz, Gärten gegenüber Badepl.D 01.01.1900		0,0	0,0	149.856,00					149.856,00
	1/0030001/02203	Grundstück Nr. 878/205, Gr.Enz., Radweg+Grünfl.DOK III C 01.01.1900		0,0	0,0	1.819.104,00					1.819.104,00
	1/0030001/02204	Grundstück Nr. 878/212, Gr.Enz, Grünfl. DOK III Gärten, FI 01.01.1900		0,0	0,0	505.792,00					505.792,00
	1/0030001/02218	Grundstück Nr. 887/1, Gr.Enz., Grünfl.A.Heypeterg. Gärten 01.01.1900		0,0	0,0	165.760,00					165.760,00
	1/0030001/02222	Grundstück Nr. 889/1, Gr.Enz., Grünfl. hinter ASZ Gärten, F 01.01.1900		0,0	0,0	625.408,00					625.408,00
	1/0030001/02226	Grundstück Nr. 889/172, Gr.Enz., Grünfl.+Spielpl.Auvorst/Fi 01.01.1900		0,0	0,0	397.600,00					397.600,00
	1/0020001/02845	Grundstück Nr. 99, Probstdorf, Messbrunnen ZAMG Gebäu 01.01.1900		0,0	0,0	750,00					750,00
	1/0010001/02334	Grundstück Nr. 991/2, Gr.Enz, Park Hauptplatz Freizeitfläc 01.01.1900		0,0	0,0	103.712,00					103.712,00
<b>1022</b>	<b>Gebäude und Bauten</b>					<b>8.360,39</b>	<b>0,00</b>	<b>0,00</b>	<b>0,00</b>	<b>451,91</b>	<b>7.908,48</b>
	<b>815000</b>	<b>Park- und Gartenanlagen, Kinderspielplätze</b>				<b>8.360,39</b>	<b>0,00</b>	<b>0,00</b>	<b>0,00</b>	<b>451,91</b>	<b>7.908,48</b>
	2/0070002/04244	2018 Stromanschluss Stadl Rutzendorf Fa. EFM, Wr. Netz 04.10.2018		17,5	20,0	8.360,39				451,91	7.908,48
	2/0060001/03566	Altes FF Gebäude Fra - Arbeiterunterkunft	30.06.1950	0,0	50,0						
<b>1025</b>	<b>Technische Anlagen, Fahrzeuge und Maschinen</b>					<b>105.855,68</b>	<b>0,00</b>	<b>0,00</b>	<b>0,00</b>	<b>15.519,23</b>	<b>90.336,45</b>
	<b>815000</b>	<b>Park- und Gartenanlagen, Kinderspielplätze</b>				<b>105.855,68</b>	<b>0,00</b>	<b>0,00</b>	<b>0,00</b>	<b>15.519,23</b>	<b>90.336,45</b>
	4/0240001/03733	2013 Kubota-Traktor, Kehrmaschine GF 284 FE	04.06.2013	2,0	10,0	16.261,90				5.420,63	10.841,27
	4/0110002/04212	2016 Motorsense Stihl	05.07.2016	5,5	10,0	305,64				47,02	258,62
	4/0240001/04221	2016 Rasenmäher Kubota G 21 LD Wittau - Neu-Ob.	14.11.2016	5,5	10,0	8.963,76				1.379,04	7.584,72
	4/0240001/04211	2016 Rasentraktor Kubota	05.07.2016	5,5	10,0	8.963,76				1.379,04	7.584,72
	4/0240001/04225	2019 Kubota ST 341 HD Komm.Traktor, Fa. Beer inkl. Wint 08.01.2020		9,0	10,0	41.448,00				4.144,80	37.303,20
	4/0240001/04230	2019 Rasentraktor Kubota G 23 LD Fa. Beer	01.08.2019	8,5	10,0	29.912,62				3.148,70	26.763,92
<b>1026</b>	<b>Amts-, Betriebs- und Geschäftsausstattung</b>					<b>317.890,24</b>	<b>0,00</b>	<b>0,00</b>	<b>0,00</b>	<b>47.922,14</b>	<b>269.968,10</b>
	<b>815000</b>	<b>Park- und Gartenanlagen, Kinderspielplätze</b>				<b>317.890,24</b>	<b>0,00</b>	<b>0,00</b>	<b>0,00</b>	<b>47.922,14</b>	<b>269.968,10</b>
	4/0290003/03671	2010 Spielplatz Rennerring 815-0430	20.10.2010	0,0	10,0	4.077,03				4.077,03	
	4/0290003/03668	2011 Spielgeräte div Spielplätze 815-0430	20.10.2011	0,5	10,0	9.526,10				6.350,73	3.175,37
	4/0110002/04189	2012 Spielgerät Spielpl.Lobastr. 815-043, Re. Fa. Freispie	17.09.2012	1,5	10,0	4.808,93				1.923,57	2.885,36

MVAG	Ansatz Konto	Bezeichnung	Inbetrieb- nahme	RND	ND	Buchwert 31.12.2019	Zugänge	Abgänge	Wertaufholung	Abschreibung/ Wertmind.	Buchwert 31.12.2020
	4/0290003/03667	2012 Spielgeräte 815-0430	17.09.2012	1,5	10,0	4.840,47				1.936,19	2.904,28
	4/0290003/03666	2013 diverse Spielgeräte	27.08.2013	2,5	10,0	5.520,83				1.577,38	3.943,45
	4/0240001/04227	2013 Kubota, div Geräte 815-0430	18.11.2013	2,5	10,0	1.991,96				569,13	1.422,83
	4/0290003/05862	2013 Spielgeräte Spielpl. Wittau Linsbauer Kletterfasskarus	14.10.2013	2,5	10,0	1.976,46				564,70	1.411,76
	4/0290003/03663	2014 Balanciersteg 815-0430	31.07.2014	3,5	10,0	866,50				192,56	673,94
	4/0290003/03729	2014 Beachvolleyballplatz 815-610	16.12.2014	3,5	10,0	198,83				44,18	154,65
	4/0290003/03727	2014 Crosstrainer 815-610 Spielplatz Lobaustraße	25.09.2014	3,5	10,0	1.311,98				291,55	1.020,43
	4/0110002/03726	2014 Fahnen 815-610	23.06.2014	3,0	10,0	295,68				73,92	221,76
	4/0290001/03664	2014 Motorsensen, Gartengeräte 815-0430	24.06.2014	1,0	8,0	499,23				249,62	249,61
	4/0190003/03725	2014 Unterwasserpumpe 815-610	18.06.2014	3,0	10,0	353,58				88,40	265,18
	4/0040009/03728	2014 Zaun Brunnen Park 815-610	30.09.2014	3,5	10,0	752,40				167,20	585,20
	4/0500002/03731	2015 Abfallkörbe 815-610	11.12.2015	2,5	8,0	366,45				104,70	261,75
	4/0290001/03658	2015 div Gartengeräte u. -Maschinen 815-0430	21.09.2015	2,5	8,0	5.077,21				1.450,63	3.626,58
	4/0040010/03730	2015 Sitzgruppen 815-610	03.07.2015	4,5	10,0	630,33				114,61	515,72
	4/0500002/03732	2016 Abfallkörbe 815-610	02.11.2016	3,5	8,0	839,90				186,64	653,26
	4/0240001/04224	2016 Blasgerät	08.09.2016	5,5	10,0	424,62				65,33	359,29
	4/0290001/04213	2016 Heckenschere	18.07.2016	3,5	8,0	332,55				73,90	258,65
	4/0290003/04218	2016 Karussell Linsbauer	08.11.2016	5,5	10,0	1.737,22				267,26	1.469,96
	4/0290003/05869	2016 Karussell Linsbauer	08.11.2016	5,5	10,0	1.737,22				267,26	1.469,96
	4/0240001/04210	2016 Kombimotor und Werkzeug Fa. Maresch	10.05.2016	5,0	10,0	636,00				106,00	530,00
	4/0290003/03659	2016 Nestschaukel 815-0430	23.05.2016	5,0	10,0	2.112,48				352,08	1.760,40
	4/0240001/04208	2016 Rasenmäher Oberhausen Honda	22.04.2016	5,0	10,0	1.086,05				181,01	905,04
	4/0240001/04226	2016 Rasenmähertraktoren, Gartengeräte 815-0430	14.11.2016	5,5	10,0	25.324,85				3.896,13	21.428,72
	4/0240001/04214	2016 Rasentraktor Kubota	02.09.2016	5,5	10,0	8.963,76				1.379,04	7.584,72
	4/0290003/03662	2016 Spielgeräte 815-0430	08.11.2016	5,5	10,0	22.825,76				3.511,66	19.314,10
	4/0290003/04220	2016 Spielkombi mit Rutsche	08.11.2016	5,5	10,0	3.444,97				530,00	2.914,97
	4/0290003/04204	2016 Spielplatz Neu-Oberhausen	23.05.2016	5,0	10,0	2.112,48				352,08	1.760,40
	4/0290003/04216	2016 Trampoline Spielplatz Lobaustraße Freispiel	08.11.2016	5,5	10,0	15.906,35				2.447,13	13.459,22
	4/0290001/03794	2017 div Werkzeug. 815-0420	12.12.2017	4,5	8,0	616,26				112,05	504,21
	4/0290001/03789	2017 Heckenschere, 815-0420	01.06.2017	4,0	8,0	332,55				66,51	266,04
	4/0290003/03791	2017 Kleinkinderschaukel, 815-0420	06.09.2017	6,5	10,0	1.881,95				250,93	1.631,02
	4/0240001/04228	2017 Rasentraktor Kubota, 815-0420	25.10.2017	6,5	10,0	9.625,00				1.283,33	8.341,67
	4/0290003/03787	2017 Schaukelkorb, Spielpl Rennerring 815-0420	26.05.2017	6,0	10,0	717,74				102,53	615,21
	4/0360003/03790	2017 Schnittschutzjacken- u Hosen, 815-0430	18.12.2017	0,0	3,0	922,05				922,05	
	4/0110002/04232	2017 Wandascher Fa. Herzog	27.11.2017	6,5	10,0	1.908,00				254,40	1.653,60
	4/0500002/03792	2017 Wandascher, 815-0420	27.11.2017	4,5	8,0	1.749,00				318,00	1.431,00
	4/0150002/03888	2018 Anhänger Pongratz, 815-0420	04.01.2018	7,0	10,0	399,20				49,90	349,30
	4/0110002/06008	2018 Rasentraktor Kubota G 21 LD Franzensdorf	14.09.2018	7,5	10,0	12.431,56				1.462,54	10.969,02
	4/0240001/04229	2018 Rasentraktoren Kubota G 21, 815-0420	18.05.2018	7,0	10,0	13.076,55				1.634,57	11.441,98

MVAG	Ansatz Konto	Bezeichnung	Inbetrieb- nahme	RND	ND	Buchwert 31.12.2019	Zugänge	Abgänge	Wertaufholung	Abschreibung/ Wertmind.	Buchwert 31.12.2020
	4/0290003/03891	2018 Spielgerät, 815-0420	28.05.2018	7,0	10,0	4.417,72				552,22	3.865,50
	4/0290003/05864	2018 Spielgerät, 815-0420	28.05.2018	7,0	10,0	1.210,60				151,33	1.059,27
	4/0040013/03911	2018 Spielplatz Lobaustraße, 5/815-0500	02.07.2018	30,5	33,0	98.734,01				3.134,41	95.599,60
	4/0290003/03893	2018 Sportgeräte, 815-042	06.11.2018	7,5	10,0	10.021,79				1.179,03	8.842,76
	4/0500002/03889	2018 Wandascher, 815-0420	23.04.2018	5,0	8,0	934,92				155,82	779,10
	4/0290001/04302	2019 Blasgerät, 2 Motorsensen u.Zubehör Fa. Weninger	12.06.2019	6,0	8,0	1.585,50				226,50	1.359,00
	4/0290003/04301	2019 Fitnessgeräte Oberh.	04.04.2019	8,0	10,0	12.723,85				1.413,76	11.310,09
	4/0290001/04300	2019 Motorsäge Stihl Fa. Weninger	27.03.2019	6,0	8,0	1.324,52				189,22	1.135,30
	4/0290001/04305	2019 Motorsense Stihl Fa. Weninger	22.07.2019	6,5	8,0	655,31				87,37	567,94
	4/0040010/03731	2019 Sitzbänke Pro - Linsbauer	18.11.2019	8,5	10,0	417,71				43,97	373,74
	4/0040012/04303	2019 Spielplatztafeln Fa. Herzog	18.06.2019	13,0	15,0	2.841,63				202,97	2.638,66
	4/0290003/05868	2019 Trampolin Wittau Fa. Freispiel	21.03.2019	8,0	10,0	1.801,80				200,20	1.601,60
	4/0290003/04307	2019 Trampoline Probstdorf Fa. Freispiel	27.08.2019	8,5	10,0	3.312,55				348,69	2.963,86
	4/0040008/04304	2019 Zaun Spielplatz Oberh. Fa. Tanzer	22.07.2019	18,5	20,0	3.670,29				188,22	3.482,07
<b>1311</b>	<b>Investitionszuschüsse von Trägern öffentlichen Rechts</b>					<b>-947,37</b>	<b>0,00</b>	<b>0,00</b>	<b>0,00</b>	<b>-947,37</b>	<b>0,00</b>
	<b>815000</b>	<b>Park- und Gartenanlagen, Kinderspielplätze</b>				<b>-947,37</b>	<b>0,00</b>	<b>0,00</b>	<b>0,00</b>	<b>-947,37</b>	<b>0,00</b>
	4/0290003/05858	KT 2010 Spielplatz Rennerring 815-0430	12.04.2011	0,0	10,0	-947,37				-947,37	
<b>1313</b>	<b>Investitionszuschüsse von übrigen</b>					<b>-98.800,27</b>	<b>0,00</b>	<b>0,00</b>	<b>0,00</b>	<b>-8.635,60</b>	<b>-90.164,67</b>
	<b>815000</b>	<b>Park- und Gartenanlagen, Kinderspielplätze</b>				<b>-98.800,27</b>	<b>0,00</b>	<b>0,00</b>	<b>0,00</b>	<b>-8.635,60</b>	<b>-90.164,67</b>
	4/0110002/06004	KT 2012 Spielgerät Spielpl.Lobaust. 815-043, Re. Fa. Frei	31.12.2012	1,5	10,0	-4.808,93				-1.923,57	-2.885,36
	4/0290003/05857	KT 2012 Spielgeräte 815-0430	31.12.2012	1,5	10,0	-4.808,93				-1.923,57	-2.885,36
	4/0290003/05856	KT 2013 diverse Spielgeräte	30.09.2013	2,5	10,0	-5.730,29				-1.637,23	-4.093,06
	4/0290003/05863	KT 2013 Spielgeräte Spielpl. Wittau Linsbauer Kletterfassk	30.09.2013	2,5	10,0	-1.976,46				-564,70	-1.411,76
	4/0040013/05868	KT 2018 Spielplatz Lobaustraße, 5/815-0500	31.12.2018	30,5	33,0	-81.475,66				-2.586,53	-78.889,13
<b>1021</b>	<b>Grundstücke, Grundstückseinrichtungen und Infrastruktur</b>					<b>2.061.151,22</b>	<b>174.013,40</b>	<b>0,00</b>	<b>0,00</b>	<b>199.894,88</b>	<b>2.035.269,74</b>
	<b>816000</b>	<b>Öffentliche Beleuchtung und öffentliche Uhren</b>				<b>2.061.151,22</b>	<b>174.013,40</b>	<b>0,00</b>	<b>0,00</b>	<b>199.894,88</b>	<b>2.035.269,74</b>
	2/0040012/04342	2015 Straßenbeleuchtung Fa. EWW	30.12.2015	9,5	15,0	1.241.040,24				118.194,31	1.122.845,93
	2/0040012/04333	2015 Straßenbeleuchtung Lichtservice Fa. eww	01.12.2015	9,5	15,0	280.000,00				26.666,67	253.333,33
	2/0040012/04343	2016 Straßenbeleuchtung E-Install. Fa. EWW	31.12.2016	10,5	15,0	82.616,00				7.184,00	75.432,00
	2/0040012/04334	2017 Straßenbeleuchtung Enz, Ob, Neu-Ob, Pro, Schö, Fr	12.01.2017	11,0	15,0	178.358,40				14.863,20	163.495,20
	2/0040012/04336	2017 Straßenbeleuchtung Jubiläumsstr. Fa. eww	12.01.2017	11,0	15,0	6.523,45				543,62	5.979,83
	2/0040012/04337	2017 Straßenbeleuchtung KFJ-Straße Fa. eww	12.01.2017	11,0	15,0	21.229,26				1.769,11	19.460,15
	2/0040012/04335	2017 Straßenbeleuchtung Leeberggasse Fa. eww	12.01.2017	11,0	15,0	22.056,29				1.838,02	20.218,27
	2/0040012/04339	2018 Straßenbeleuchtung Fa. EWW	17.01.2018	12,0	15,0	133.916,24				10.301,25	123.614,99
	2/0040012/04338	2018 Straßenbeleuchtung Optimierung Fa.Value Dimensio	30.07.2018	12,5	15,0	25.920,00				1.920,00	24.000,00
	2/0040012/04341	2018 Straßenbeleuchtung Rutzendorfer Str. Fa. EWW	11.01.2018	12,0	15,0	10.203,64				784,90	9.418,74

MVAG	Ansatz Konto	Bezeichnung	Inbetrieb- nahme	RND	ND	Buchwert 31.12.2019	Zugänge	Abgänge	Wertaufholung	Abschreibung/ Wertmind.	Buchwert 31.12.2020
	2/0040012/04195	2020 Straßenbeleuchtung Fa. EWW	16.01.2020	14,0	15,0		174.013,40			11.600,89	162.412,51
	2/0040012/04330	2019 Banauweg Erweiterung Fa. EWW	21.01.2019	13,0	15,0	24.437,28				1.745,52	22.691,76
	2/0040012/04332	2019 Optimierung Straßenbeleuchtung Value Dimensions	27.06.2019	13,0	15,0	19.518,20				1.394,16	18.124,04
	2/0040012/04340	2019 Straßenbeleuchtung Promenade Pro Fa. eww	31.12.2019	13,5	15,0	2.408,43				166,10	2.242,33
	2/0040012/04331	2019 Ziehrergasse Erweiterung Fa. Eww	24.01.2019	13,0	15,0	12.923,79				923,13	12.000,66
<b>1311</b>	<b>Investitionszuschüsse von Trägern öffentlichen Rechts</b>					<b>-177.014,84</b>	<b>0,00</b>	<b>0,00</b>	<b>0,00</b>	<b>-22.571,07</b>	<b>-154.443,77</b>
	<b>816000</b>	<b>Öffentliche Beleuchtung und öffentliche Uhren</b>				<b>-177.014,84</b>	<b>0,00</b>	<b>0,00</b>	<b>0,00</b>	<b>-22.571,07</b>	<b>-154.443,77</b>
	2/0040012/04344	2015 KT Energiespar-BZ f. Straßenbeleuchtung Land NÖ	31.12.2015	5,0	10,5	-90.057,15				-15.009,53	-75.047,62
	2/0040012/04345	2018 KT Energiespar-BZ f. Straßenbeleuchtung NÖ LReg.	04.12.2018	10,5	13,0	-86.957,69				-7.561,54	-79.396,15
<b>1021</b>	<b>Grundstücke, Grundstückseinrichtungen und Infrastruktur</b>					<b>1.919.327,03</b>	<b>0,00</b>	<b>0,00</b>	<b>0,00</b>	<b>6.814,65</b>	<b>1.912.512,38</b>
	<b>817000</b>	<b>Friedhöfe</b>				<b>1.919.327,03</b>	<b>0,00</b>	<b>0,00</b>	<b>0,00</b>	<b>6.814,65</b>	<b>1.912.512,38</b>
	2/0040007/03543	2004 Sanierung Friedhofsmauer Schönau	22.06.2004	16,0	33,0	10.587,45				622,79	9.964,66
	2/0040007/03539	2005 Friedhofsmauer Gr.Enzersdorf	16.09.2005	17,5	33,0	38.948,53				2.105,33	36.843,20
	2/0040007/03551	2009 Sanierung Friedhofsmauer Mühlleiten	18.11.2009	21,5	33,0	17.011,16				756,05	16.255,11
	2/0020004/00001	2014 Pflasterarbeiten, FH Gr.Enzersdorf	26.09.2014	26,5	33,0	11.470,00				417,09	11.052,91
	2/0040007/03561	2015 Sanierung Friedhofsmauer Mühlleiten	06.08.2015	27,5	33,0	1.386,28				48,64	1.337,64
	4/0350004/03507	2016 Beleuchtung FH Gr.Enzersdorf Fa. Leithäusl	01.02.2016	5,0	10,0	2.446,74				407,79	2.038,95
	2/0040001/06402	2016 Vorplatzarbeiten, FH Wittau	21.09.2016	28,5	33,0	16.007,57				542,63	15.464,94
	2/0040007/03912	2018 Erweiterung Mauer FH Mühlleiten	11.10.2018	30,5	33,0	26.752,34				849,28	25.903,06
	1/0010001/01650	Grundstück Nr. 10, Fra, Friedhof keine Zuordnung, Fläche: 01.01.1900		0,0	0,0	13.080,00					13.080,00
	1/0020002/01652	Grundstück Nr. 11, Fra, Friedhof Friedhöfe, Fläche: 2.940,00 01.01.1900		0,0	0,0	88.200,00					88.200,00
	1/0020001/01651	Grundstück Nr. 11, Fra, Friedhof Gebäude, Fläche: 19,00 m 01.01.1900		0,0	0,0	2.850,00					2.850,00
	1/0010001/01653	Grundstück Nr. 14, Franzensdorf, Einfahrt Friedhof keine Z 01.01.1900		0,0	0,0	11.160,00					11.160,00
	1/0020004/02427	Grundstück Nr. 198, Mühl. Friedhof Friedhöfe, 66,00 m² 01.01.1900		0,0	0,0	1.980,00					1.980,00
	1/0020002/02998	Grundstück Nr. 205/1, Schönau, Friedhof Friedhöfe, Fläche 01.01.1900		0,0	0,0	17.616,00					17.616,00
	1/0020002/02527	Grundstück Nr. 208, Oberhausen, Friedhof Friedhöfe, Fläche 01.01.1900		0,0	0,0	59.318,00					59.318,00
	1/0020001/02528	Grundstück Nr. 208, Oberhausen, Friedhof Gebäude, Fläche 01.01.1900		0,0	0,0	7.410,00					7.410,00
	1/0010001/02533	Grundstück Nr. 210, Oberhausen, Friedhof keine Zuordnung 01.01.1900		0,0	0,0	23.674,00					23.674,00
	1/0020002/03160	Grundstück Nr. 265, Wittau, Friedhof Friedhöfe, Fläche: 1.201.01.1900		0,0	0,0	37.680,00					37.680,00
	1/0020001/03159	Grundstück Nr. 265, Wittau, Friedhof Gebäude, Fläche: 19,01.01.1900		0,0	0,0	2.850,00					2.850,00
	1/0030001/03161	Grundstück Nr. 266/1, Wittau, Friedhof Gärten, Fläche: 495 01.01.1900		0,0	0,0	59.400,00					59.400,00
	1/0010001/02001	Grundstück Nr. 314, Gr.Enz., Friedhof keine Zuordnung, Fläche: 01.01.1900		0,0	0,0	96.544,00					96.544,00
	1/0020002/02003	Grundstück Nr. 315/6, Gr.Enz. Friedhof Friedhöfe, Fläche: 1.01.01.1900		0,0	0,0	142.520,00					142.520,00
	1/0020002/02007	Grundstück Nr. 318, Gr.Enz., Friedhof Friedhöfe, Fläche: 2.01.01.1900		0,0	0,0	113.008,00					113.008,00
	1/0020001/02008	Grundstück Nr. 321, Gr.Enz., Friedh., Bauflächen Gebäude 01.01.1900		0,0	0,0	7.560,00					7.560,00
	1/0020002/02009	Grundstück Nr. 321, Gr.Enz., Friedhof Friedhöfe, Fläche: 5.01.01.1900		0,0	0,0	320.712,00					320.712,00
	1/0020001/02010	Grundstück Nr. 322, Gr.Enz., Aufbahrungshalle Gebäude, Fläche: 01.01.1900		0,0	0,0	71.120,00					71.120,00

MVAG	Ansatz Konto	Bezeichnung	Inbetrieb- nahme	RND	ND	Buchwert 31.12.2019	Zugänge	Abgänge	Wertaufholung	Abschreibung/ Wertmind.	Buchwert 31.12.2020
	1/0030001/02011	Grundstück Nr. 322, Gr.Enz., Baufl.Friedhof Gärten, Fläche 01.01.1900		0,0	0,0	13.440,00					13.440,00
	1/0010001/02012	Grundstück Nr. 322, Gr.Enz., Friedhof keine Zuordnung, Fl: 01.01.1900		0,0	0,0	2.016,00					2.016,00
	1/0020001/02013	Grundstück Nr. 324, Gr.Enz., Aufbahrungshalle Gebäude, f 01.01.1900		0,0	0,0	32.480,00					32.480,00
	1/0030001/02014	Grundstück Nr. 324, Gr.Enz., Friedhof Gärten, Fläche: 361,01.01.1900		0,0	0,0	80.864,00					80.864,00
	1/0030001/02015	Grundstück Nr. 326/1, Gr.Enz., Friedhof Gärten, Fläche: 38 01.01.1900		0,0	0,0	86.016,00					86.016,00
	1/0020001/02016	Grundstück Nr. 326/2, Gr.Enz., Aufbahrungshalle Gebäude 01.01.1900		0,0	0,0	3.640,00					3.640,00
	1/0030001/02017	Grundstück Nr. 326/2, Gr.Enz., Friedh. Gärten, Fläche: 94,0 01.01.1900		0,0	0,0	21.056,00					21.056,00
	1/0020002/02020	Grundstück Nr. 327, Gr.Enz., Friedhof Friedhöfe, Fläche: 2! 01.01.1900		0,0	0,0	16.520,00					16.520,00
	1/0030001/02018	Grundstück Nr. 327, Gr.Enz., Friedhof Gärten, Fläche: 485, 01.01.1900		0,0	0,0	108.640,00					108.640,00
	1/0020001/02019	Grundstück Nr. 327, Gr.Enz., Aufbahrungshalle Gebäude, F 01.01.1900		0,0	0,0	29.120,00					29.120,00
	1/0020001/03332	Grundstück Nr. 33/1, Pro, Aufbahrungshalle Gebäude, 92,0 01.01.1900		0,0	0,0	13.800,00					13.800,00
	1/0020001/02695	Grundstück Nr. 33/1, Pro, Nebenfl, Weißen Stephans-Platz 01.01.1900		0,0	0,0	2.850,00					2.850,00
	1/0030001/03202	Grundstück Nr. 532/39, KG-Nr. 06228, Grünfl. bei Aufbahrungshalle 01.01.1900		0,0	0,0	86.880,00					86.880,00
	1/0020001/03200	Grundstück Nr. 532/39, Witt, Aufbahrungshalle Gebäude, F 01.01.1900		0,0	0,0	22.500,00					22.500,00
	1/0020001/03201	Grundstück Nr. 532/39, Wittau, Aufbahrungshalle Gebäude 01.01.1900		0,0	0,0	55.500,00					55.500,00
	1/0020002/02843	Grundstück Nr. 550, Probstdorf, Friedhof Friedhöfe, Fläche 01.01.1900		0,0	0,0	56.820,00					56.820,00
	1/0020001/02844	Grundstück Nr. 551, Probstdorf, Friedhof Gebäude, Fläche: 01.01.1900		0,0	0,0	5.550,00					5.550,00
	1/0020002/02465	Grundstück Nr. 97, Mühl., Friedhof Friedhöfe, Fläche: 658, 01.01.1900		0,0	0,0	19.740,00					19.740,00
	1/0020001/02464	Grundstück Nr. 97, Mühl., Friedhof Gebäude, Fläche: 17,0 01.01.1900		0,0	0,0	2.550,00					2.550,00
	1/0010001/03323	Grundstück Nr. 98, Mühl., Friedhof Friedhöfe, 897,00 m² 01.01.1900		0,0	0,0	26.910,00					26.910,00
	2/0040001/03997	Neuerichtung Zufahrt FH Schönaue	13.12.2013	25,5	33,0	9.452,76				356,71	9.096,05
	2/0040007/03545	Schiebetor FH Gr.Enzersdorf	29.09.2005	17,5	33,0	1.338,74				72,36	1.266,38
	2/0040007/04310	2019 Sanierung Mauer FH Gr.Enzersdorf Fa. Wimmer	27.06.2019	31,0	33,0	20.351,46				635,98	19.715,48
<b>1022</b>	<b>Gebäude und Bauten</b>					<b>99.584,88</b>	<b>0,00</b>	<b>0,00</b>	<b>0,00</b>	<b>9.473,39</b>	<b>90.111,49</b>
	<b>817000</b>	<b>Friedhöfe</b>				<b>99.584,88</b>	<b>0,00</b>	<b>0,00</b>	<b>0,00</b>	<b>9.473,39</b>	<b>90.111,49</b>
	2/0060001/03542	2003 Kanalanschluss FH Franzensdorf	17.12.2003	32,5	50,0	3.044,38				90,88	2.953,50
	2/0060001/03541	2003 Sanierung Dach, FH Wittau	21.05.2003	32,0	50,0	7.808,29				236,61	7.571,68
	2/0070003/03547	2006 Stiegen, FH Gr.Enzersdorf	17.10.2006	18,5	33,0	2.068,18				106,06	1.962,12
	4/0350004/03508	2011 Beleuchtung Halle Wittau	14.02.2011	0,0	10,0	414,93				414,93	
	2/0060001/03437	Aufbahrungshalle FH Franzensdorf	30.06.1980	9,0	50,0	43.841,00				4.384,10	39.456,90
	2/0060001/03436	Aufbahrungshalle FH Groß-Enzersdorf	30.06.1950	0,0	50,0						
	2/0060001/03439	Aufbahrungshalle FH Wittau	30.06.1980	9,0	50,0	42.408,10				4.240,81	38.167,29
<b>1024</b>	<b>Sonderanlagen</b>					<b>70.568,72</b>	<b>0,00</b>	<b>0,00</b>	<b>0,00</b>	<b>2.370,43</b>	<b>68.198,29</b>
	<b>817000</b>	<b>Friedhöfe</b>				<b>70.568,72</b>	<b>0,00</b>	<b>0,00</b>	<b>0,00</b>	<b>2.370,43</b>	<b>68.198,29</b>
	2/0070003/03552	2014 Urnennischen, FH Gr.Enzersdorf	12.08.2014	26,5	33,0	13.353,70				485,59	12.868,11
	2/0070003/03553	2014 Urnennischen, FH Probstdorf	21.08.2014	26,5	33,0	9.915,50				360,56	9.554,94
	2/0070003/03555	2014 Urnenwand, FH Oberhausen	17.11.2014	26,5	33,0	12.316,76				447,88	11.868,88

MVAG	Ansatz Konto	Bezeichnung	Inbetrieb- nahme	RND	ND	Buchwert 31.12.2019	Zugänge	Abgänge	Wertaufholung	Abschreibung/ Wertmind.	Buchwert 31.12.2020
	2/0070003/03744	2019 Urnenwand FH Mühlleiten Fa. Spannbeton	14.11.2019	31,5	33,0	20.978,31				645,49	20.332,82
	2/0070003/03743	2019 Urnenwand Pro, Fa.Spannbeton	06.12.2019	31,5	33,0	14.004,45				430,91	13.573,54
<b>1025</b>	<b>Technische Anlagen, Fahrzeuge und Maschinen</b>					<b>95.520,00</b>	<b>0,00</b>	<b>0,00</b>	<b>0,00</b>	<b>7.960,00</b>	<b>87.560,00</b>
	<b>817000</b>	<b>Friedhöfe</b>				<b>95.520,00</b>	<b>0,00</b>	<b>0,00</b>	<b>0,00</b>	<b>7.960,00</b>	<b>87.560,00</b>
	4/0280001/03800	2017 Bagger+Anhänger+Container, 817-0400	27.06.2017	11,0	15,0	95.520,00				7.960,00	87.560,00
<b>1026</b>	<b>Amts-, Betriebs- und Geschäftsausstattung</b>					<b>17.234,58</b>	<b>0,00</b>	<b>0,00</b>	<b>0,00</b>	<b>2.419,08</b>	<b>14.815,50</b>
	<b>817000</b>	<b>Friedhöfe</b>				<b>17.234,58</b>	<b>0,00</b>	<b>0,00</b>	<b>0,00</b>	<b>2.419,08</b>	<b>14.815,50</b>
	4/0040012/03550	2006 Gedenktafeln, FH Gr.Enzersdorf	23.10.2006	0,5	15,0	707,10				471,40	235,70
	4/0100005/03601	2011 Stühle FH Wittau 817-613	16.05.2011	0,0	10,0	61,70				61,70	
	4/0260001/00001	2012 Kälteaggregat, FH Gr.Enzersdorf	20.11.2012	1,5	10,0	1.308,00				523,20	784,80
	4/0100005/03560	2014 Sessel, FH Gr.Enzersdorf	07.11.2014	3,5	10,0	831,60				184,80	646,80
	4/0110002/03743	2017 Rednerpult FH Wittau	25.01.2017	6,0	10,0	5.563,63				794,80	4.768,83
	4/0290001/03876	2018 Heckenschere FH Groß-Enzersdorf	02.05.2018	5,0	8,0	412,20				68,70	343,50
	4/0110002/04308	2019 Kunstpflanzen Fa. EuroGreens	13.06.2019	8,0	10,0	670,35				74,48	595,87
	2/0460003/04309	2019 Wasserentnahmestelle Fa. Leithäusl	17.06.2019	31,0	33,0	7.680,00				240,00	7.440,00
<b>1025</b>	<b>Technische Anlagen, Fahrzeuge und Maschinen</b>					<b>17.460,18</b>	<b>0,00</b>	<b>0,00</b>	<b>0,00</b>	<b>2.489,80</b>	<b>14.970,38</b>
	<b>820000</b>	<b>Wirtschaftshöfe</b>				<b>17.460,18</b>	<b>0,00</b>	<b>0,00</b>	<b>0,00</b>	<b>2.489,80</b>	<b>14.970,38</b>
	5/0150001/04084	2018 E-Auto Citroen	17.12.2018	5,5	8,0	13.417,93				2.064,30	11.353,63
	5/0150002/03802	2019 Anhänger Humer Heckkipper GF 595 HR	30.09.2019	8,5	10,0	4.042,25				425,50	3.616,75
<b>1026</b>	<b>Amts-, Betriebs- und Geschäftsausstattung</b>					<b>26.838,47</b>	<b>899,28</b>	<b>0,00</b>	<b>0,00</b>	<b>5.269,66</b>	<b>22.468,09</b>
	<b>820000</b>	<b>Wirtschaftshöfe</b>				<b>26.838,47</b>	<b>899,28</b>	<b>0,00</b>	<b>0,00</b>	<b>5.269,66</b>	<b>22.468,09</b>
	5/0290001/03682	2009 Kipper, 820-0430	13.07.2009	0,0	8,0						
	5/0290001/03678	2013 Palettengabel 820-0430	10.04.2013	0,0	8,0	455,59				455,59	
	5/0340002/03677	2014 div Haushaltsgeräte 820-0430	10.07.2014	3,5	10,0	328,13				72,92	255,21
	5/0290001/03676	2015 div Geräte 820-0430	06.10.2015	2,5	8,0	625,81				178,80	447,01
	5/0110002/03674	2016 Palettenregale samt Zubehör 820-0430	04.07.2016	5,5	10,0	4.323,53				665,16	3.658,37
	5/0040008/03796	2017 Bauzaun, 820-0430	16.02.2017	16,0	20,0	814,57	899,28			947,20	766,65
	5/0290001/03795	2017 Hilti, 820-0430	19.01.2017	4,0	8,0	1.053,47				210,69	842,78
	5/0180003/03797	2017 HP PC Pro Desk, 820-0420	02.08.2017	0,5	4,0	598,58				399,05	199,53
	5/0360002/00001	2017 Schnittschutzhosen u. -jacken Fa. Weninger	18.12.2017	6,5	10,0	4.149,22				553,23	3.595,99
	4/0110002/06019	2018 Küche, ehem.VHS jetzt Bauhof	31.12.2018	7,5	10,0	2.295,00				270,00	2.025,00
	5/0150001/04085	2018 Ladestation f. E-Auto	22.08.2018	5,5	8,0	1.204,56				185,32	1.019,24
	5/0290001/03894	2018 Schweißgerät, 820-0420	14.05.2018	5,0	8,0	999,05				166,51	832,54
	5/0180003/04311	2019 Notebook+Monitor Cyberport	04.04.2019	2,0	4,0	445,56				148,52	297,04
	5/0110002/04313	2019 Palettenregal Fa. Bär	05.07.2019	8,5	10,0	2.831,76				298,08	2.533,68



MVAG	Ansatz Konto	Bezeichnung	Inbetrieb- nahme	RND	ND	Buchwert 31.12.2019	Zugänge	Abgänge	Wertaufholung	Abschreibung/ Wertmind.	Buchwert 31.12.2020
	5/0290001/03895	2019 Schlagbohrer Schachermayer	25.09.2019	6,5	8,0	423,57				56,48	367,09
	5/0110002/04312	2019 Spinde Fa. Obi	10.07.2019	8,5	10,0	1.220,87				128,51	1.092,36
	5/0190003/03490	2019: Kompressor Bauhof v. Altas Copco	04.11.2019	8,5	10,0	5.069,20				533,60	4.535,60
<b>1021</b>	<b>Grundstücke, Grundstückseinrichtungen und Infrastruktur</b>					<b>269.940,00</b>	<b>0,00</b>	<b>0,00</b>	<b>0,00</b>	<b>0,00</b>	<b>269.940,00</b>
	<b>831000</b>	<b>Freibäder</b>				<b>269.940,00</b>	<b>0,00</b>	<b>0,00</b>	<b>0,00</b>	<b>0,00</b>	<b>269.940,00</b>
	1/0020001/03319	Grundstück Nr. 54/2, Ru Bad, Bauflächen Gebäude, 34,00	01.01.1900	0,0	0,0	5.100,00					5.100,00
	1/0020001/03318	Grundstück Nr. 54/2, Ru Bad, Gärten Gärten, 1.118,00 m²	01.01.1900	0,0	0,0	134.160,00					134.160,00
	1/0020001/03320	Grundstück Nr. 55, Ru Bad, Gärten Gärten, 1.089,00 m²	01.01.1900	0,0	0,0	130.680,00					130.680,00
<b>1022</b>	<b>Gebäude und Bauten</b>					<b>0,00</b>	<b>0,00</b>	<b>0,00</b>	<b>0,00</b>	<b>0,00</b>	<b>0,00</b>
	<b>831000</b>	<b>Freibäder</b>				<b>0,00</b>	<b>0,00</b>	<b>0,00</b>	<b>0,00</b>	<b>0,00</b>	<b>0,00</b>
	2/0060001/04081	Gebäude "Dokannerl"	31.12.1961	0,0	50,0						
<b>1026</b>	<b>Amts-, Betriebs- und Geschäftsausstattung</b>					<b>825,14</b>	<b>0,00</b>	<b>0,00</b>	<b>0,00</b>	<b>314,89</b>	<b>510,25</b>
	<b>831000</b>	<b>Freibäder</b>				<b>825,14</b>	<b>0,00</b>	<b>0,00</b>	<b>0,00</b>	<b>314,89</b>	<b>510,25</b>
	4/0290003/05861	2011 - Spielkombigerät, 831-619	18.08.2011	0,5	10,0	321,14				214,09	107,05
	4/0190003/03537	2015 - Filterpumpe, 831-619	13.05.2015	4,0	10,0	504,00				100,80	403,20
<b>1021</b>	<b>Grundstücke, Grundstückseinrichtungen und Infrastruktur</b>					<b>49.094.675,42</b>	<b>0,00</b>	<b>0,00</b>	<b>0,00</b>	<b>0,00</b>	<b>49.094.675,42</b>
	<b>840000</b>	<b>Grundbesitz</b>				<b>40.120.174,42</b>	<b>0,00</b>	<b>0,00</b>	<b>0,00</b>	<b>0,00</b>	<b>40.120.174,42</b>
	1/0020004/03723	Grd.Stk. 474/6 KG Mannsdorf, für PW Mannsdorf		0,0	0,0	57.666,00					57.666,00
	1/0020004/02846	Grundstück Nr. 1/2, Rutzendorf, Glinzendorfer Str. Straßen	01.01.1900	0,0	0,0	151,20					151,20
	1/0030001/02365	Grundstück Nr. 100/2, Mühlleiten, landwirtschaftlich genutz	01.01.1900	0,0	0,0	5.346,00					5.346,00
	1/0020004/01813	Grundstück Nr. 1001, KG-Nr. 6207, Sonstige Straßenverke	01.01.1900	0,0	0,0	1.401,60					1.401,60
	1/0020004/01814	Grundstück Nr. 1002, KG-Nr. 6207, Sonstige Straßenverke	01.01.1900	0,0	0,0	2.473,60					2.473,60
	1/0020004/01815	Grundstück Nr. 1003, KG-Nr. 6207, Sonstige Straßenverke	01.01.1900	0,0	0,0	3.292,80					3.292,80
	1/0020004/01816	Grundstück Nr. 1004, KG-Nr. 6207, Sonstige Straßenverke	01.01.1900	0,0	0,0	1.568,00					1.568,00
	1/0020004/01817	Grundstück Nr. 1005, KG-Nr. 6207, Sonstige Straßenverke	01.01.1900	0,0	0,0	4.110,40					4.110,40
	1/0020004/01818	Grundstück Nr. 1006, KG-Nr. 6207, Sonstige Straßenverke	01.01.1900	0,0	0,0	3.299,20					3.299,20
	1/0020004/01819	Grundstück Nr. 1007, KG-Nr. 6207, Sonstige Straßenverke	01.01.1900	0,0	0,0	6.793,60					6.793,60
	1/0020004/01820	Grundstück Nr. 1008, KG-Nr. 6207, Sonstige Straßenverke	01.01.1900	0,0	0,0	4.435,20					4.435,20
	1/0020004/01821	Grundstück Nr. 1009, KG-Nr. 6207, Sonstige Straßenverke	01.01.1900	0,0	0,0	36.715,20					36.715,20
	1/0020004/01822	Grundstück Nr. 1010, KG-Nr. 6207, Sonstige Straßenverke	01.01.1900	0,0	0,0	4.344,00					4.344,00
	1/0020004/01823	Grundstück Nr. 1011, KG-Nr. 6207, Sonstige Straßenverke	01.01.1900	0,0	0,0	7.918,40					7.918,40
	1/0020004/01824	Grundstück Nr. 1012, KG-Nr. 6207, Sonstige Straßenverke	01.01.1900	0,0	0,0	9.148,80					9.148,80
	1/0020004/01825	Grundstück Nr. 1013/1, KG-Nr. 6207, Sonstige Straßenverl	01.01.1900	0,0	0,0	5.651,20					5.651,20
	1/0020004/01827	Grundstück Nr. 1014, Gr.Enz., Guntherstraße Straßenverke	01.01.1900	0,0	0,0	10.286,40					10.286,40
	1/0020004/01828	Grundstück Nr. 1015, KG-Nr. 6207, Sonstige Straßenverke	01.01.1900	0,0	0,0	7.691,20					7.691,20

MVAG	Ansatz Konto	Bezeichnung	Inbetrieb- nahme	RND	ND	Buchwert 31.12.2019	Zugänge	Abgänge	Wertaufholung	Abschreibung/ Wertmind.	Buchwert 31.12.2020
	1/0020004/01829	Grundstück Nr. 1016, KG-Nr. 6207, Sonstige Straßenverke	01.01.1900	0,0	0,0	7.675,20					7.675,20
	1/0020004/01831	Grundstück Nr. 1018, KG-Nr. 6207, Sonstige Straßenverke	01.01.1900	0,0	0,0	5.539,20					5.539,20
	1/0020004/01832	Grundstück Nr. 1019, KG-Nr. 6207, Sonstige Straßenverke	01.01.1900	0,0	0,0	4.886,40					4.886,40
	1/0030001/02366	Grundstück Nr. 102, Mühlleiten, Acker keine Zuordnung, Fl	01.01.1900	0,0	0,0	44.604,00					44.604,00
	1/0020004/01833	Grundstück Nr. 1020, KG-Nr. 6207, Sonstige Straßenverke	01.01.1900	0,0	0,0	4.982,40					4.982,40
	1/0020004/01834	Grundstück Nr. 1021, KG-Nr. 6207, Sonstige Straßenverke	01.01.1900	0,0	0,0	5.428,80					5.428,80
	1/0020004/01835	Grundstück Nr. 1022, KG-Nr. 6207, Sonstige Straßenverke	01.01.1900	0,0	0,0	5.347,20					5.347,20
	1/0020004/01837	Grundstück Nr. 1024, KG-Nr. 6207, Sonstige Straßenverke	01.01.1900	0,0	0,0	2.969,60					2.969,60
	1/0020004/01838	Grundstück Nr. 1025, KG-Nr. 6207, Sonstige Straßenverke	01.01.1900	0,0	0,0	10.264,00					10.264,00
	1/0020004/01839	Grundstück Nr. 1026/2, KG-Nr. 6207, Sonstige Straßenverl	01.01.1900	0,0	0,0	2.763,20					2.763,20
	1/0020004/01840	Grundstück Nr. 1029, KG-Nr. 6207, Sonstige Straßenverke	01.01.1900	0,0	0,0	1.134,40					1.134,40
	1/0020004/01841	Grundstück Nr. 1030, KG-Nr. 6207, Sonstige Straßenverke	01.01.1900	0,0	0,0	5.782,40					5.782,40
	1/0020004/01842	Grundstück Nr. 1031/1, KG-Nr. 6207, Sonstige Straßenverl	01.01.1900	0,0	0,0	5.564,80					5.564,80
	1/0020004/01843	Grundstück Nr. 1033/2, DOK IV, Gr.Enz. Straßenverkehrs	01.01.1900	0,0	0,0	27,20					27,20
	1/0020004/01844	Grundstück Nr. 1033/3, KG-Nr. 6207, Sonstige Straßenverl	01.01.1900	0,0	0,0	321,60					321,60
	1/0020004/01845	Grundstück Nr. 1034, Gr.Enz., Dr.Karl Katz-Weg Straßenve	01.01.1900	0,0	0,0	1.171,20					1.171,20
	1/0020004/01846	Grundstück Nr. 1035/1, Gr.Enz., Zufahrt Mariensee von DC	01.01.1900	0,0	0,0	3.755,20					3.755,20
	1/0020004/03707	Grundstück Nr. 1035/1, KG-Nr. 6207, Sonstige Straßenverl	01.01.1900	0,0	0,0	4.435,20					4.435,20
	1/0020004/01847	Grundstück Nr. 1035/2, Gr.Enz., A.Schönberg-Gasse Straß	01.01.1900	0,0	0,0	2.795,20					2.795,20
	1/0020004/01848	Grundstück Nr. 1036, Gr.Enz., Korngasse Straßenverkehrs	01.01.1900	0,0	0,0	7.662,40					7.662,40
	1/0020004/01850	Grundstück Nr. 1037, Gr.Enz., H.Kudlichring Straßenverkel	01.01.1900	0,0	0,0	9.379,20					9.379,20
	1/0020001/01849	Grundstück Nr. 1037, Gr.Enz., H.Kudlichring Straßenverkel	01.01.1900	0,0	0,0	12,80					12,80
	1/0020004/01851	Grundstück Nr. 1038, Gr.Enz., Gärtnergasse Straßenverke	01.01.1900	0,0	0,0	4.843,20					4.843,20
	1/0020004/01852	Grundstück Nr. 1039, Gr.Enz., Fasanweg Straßenverkehrs	01.01.1900	0,0	0,0	1.364,80					1.364,80
	1/0030001/02367	Grundstück Nr. 104/1, Mühlleiten, Acker keine Zuordnung,	01.01.1900	0,0	0,0	28.836,00					28.836,00
	1/0020004/01853	Grundstück Nr. 1040, Gr.Enz., Unterfeldgasse Straßenver	01.01.1900	0,0	0,0	3.708,80					3.708,80
	1/0020004/01854	Grundstück Nr. 1041/1, Gr.Enz., Oberfeldgasse Straßenve	01.01.1900	0,0	0,0	8.102,40					8.102,40
	1/0020004/01855	Grundstück Nr. 1041/2, KG-Nr. 6207, Sonstige Straßenverl	01.01.1900	0,0	0,0	1.763,20					1.763,20
	1/0020004/01857	Grundstück Nr. 1042, Gr.Enz., Freih.v.Smola-Str. Straßenv	01.01.1900	0,0	0,0	4.771,20					4.771,20
	1/0020001/01856	Grundstück Nr. 1042, Gr.Enz., Freih.v.Smola-Str. Verkehrs	01.01.1900	0,0	0,0	108,80					108,80
	1/0020004/01858	Grundstück Nr. 1043/1, Gr.Enz., Dr.Josef Zahn-G. Straßen	01.01.1900	0,0	0,0	3.880,00					3.880,00
	1/0020004/01859	Grundstück Nr. 1044, Gr.Enz., Freih.v.Smola-Str., Renner-I	01.01.1900	0,0	0,0	896,00					896,00
	1/0020004/01860	Grundstück Nr. 1044, Gr.Enz., Freih.v.Smola-Str., Renner-I	01.01.1900	0,0	0,0	1.064,00					1.064,00
	1/0020004/01861	Grundstück Nr. 1045, Gr.Enz. Dr.K.Renner-Ring Straßenv	01.01.1900	0,0	0,0	2.102,40					2.102,40
	1/0020004/01862	Grundstück Nr. 1045, Gr.Enz., Dr.K.Renner-Ring, Randfl. v	01.01.1900	0,0	0,0	2.340,80					2.340,80
	1/0020004/01863	Grundstück Nr. 1046, Gr.Enz., Ziegelofenstraße Straßenv	01.01.1900	0,0	0,0	9.512,00					9.512,00
	1/0020004/01864	Grundstück Nr. 1047, Gr.Enz., P.Eugen-Str. Straßenverkeh	01.01.1900	0,0	0,0	16.364,80					16.364,80
	1/0020004/01865	Grundstück Nr. 1048, Gr.Enz., Autokinostraße Straßenver	01.01.1900	0,0	0,0	13.155,20					13.155,20
	1/0020004/01866	Grundstück Nr. 1049, KG-Nr. 6207, Sonstige Straßenverke	01.01.1900	0,0	0,0	6.702,40					6.702,40

MVAG	Ansatz Konto	Bezeichnung	Inbetrieb- nahme	RND	ND	Buchwert 31.12.2019	Zugänge	Abgänge	Wertaufholung	Abschreibung/ Wertmind.	Buchwert 31.12.2020
	1/0020004/01868	Grundstück Nr. 1050, KG-Nr. 6207, Sonstige Straßenverke	01.01.1900	0,0	0,0	3.529,60					3.529,60
	1/0020004/01869	Grundstück Nr. 1051, Gr.Enz., Asperngasse Straßenverke	01.01.1900	0,0	0,0	825,60					825,60
	1/0020004/03708	Grundstück Nr. 1051, KG-Nr. 6207, Sonstige Straßenverke	01.01.1900	0,0	0,0	2.534,40					2.534,40
	1/0020004/01870	Grundstück Nr. 1052, Gr.Enz., Asperngasse Straßenverke	01.01.1900	0,0	0,0	4.916,80					4.916,80
	1/0020004/01871	Grundstück Nr. 1053, Gr.Enz., Blanchardg. Straßenverkehr	01.01.1900	0,0	0,0	5.387,20					5.387,20
	1/0020004/01872	Grundstück Nr. 1054, Gr.Enz., Blanchardg. Straßenverkehr	01.01.1900	0,0	0,0	859,20					859,20
	1/0020004/03709	Grundstück Nr. 1054, KG-Nr. 6207, Sonstige Straßenverke	01.01.1900	0,0	0,0	2.488,00					2.488,00
	1/0020004/01873	Grundstück Nr. 1055, KG-Nr. 6207, Sonstige Straßenverke	01.01.1900	0,0	0,0	3.764,80					3.764,80
	1/0020004/01874	Grundstück Nr. 1056, KG-Nr. 6207, Sonstige Straßenverke	01.01.1900	0,0	0,0	3.232,00					3.232,00
	1/0020004/01875	Grundstück Nr. 1057, Gr.Enz., Kastanienallee Straßenverke	01.01.1900	0,0	0,0	3.360,00					3.360,00
	1/0020004/01876	Grundstück Nr. 1058, Gr.Enz., Kastanienallee Straßenverke	01.01.1900	0,0	0,0	4.708,80					4.708,80
	1/0020004/01878	Grundstück Nr. 1059/1, Gr.Enz., J. Reither-Ring Straßenge	01.01.1900	0,0	0,0	12.270,40					12.270,40
	1/0020004/01879	Grundstück Nr. 1059/2, Gr.Enz., J. Reither-Ring, Busbahn	01.01.1900	0,0	0,0	2.969,60					2.969,60
	1/0020004/01880	Grundstück Nr. 1060, Gr.Enz., Roseggerstraße Straßenver	01.01.1900	0,0	0,0	3.817,60					3.817,60
	1/0020004/01881	Grundstück Nr. 1061, Gr.Enz., Roseggerstraße Straßenver	01.01.1900	0,0	0,0	3.024,00					3.024,00
	1/0020004/01882	Grundstück Nr. 1062/1, Gr.Enz. KFJ-Straße Straßenverkeh	01.01.1900	0,0	0,0	10.632,00					10.632,00
	1/0020004/01883	Grundstück Nr. 1062/2, Gr.Enz.KFJ-Straße Straßenverkeh	01.01.1900	0,0	0,0	4.084,80					4.084,80
	1/0020004/01884	Grundstück Nr. 1063, Gr.Enz., Weg zw.KFJ-Str.+Ziegelofe	01.01.1900	0,0	0,0	526,40					526,40
	1/0020004/01885	Grundstück Nr. 1064, Gr.Enz., Augasse Straßenverkehrs	01.01.1900	0,0	0,0	6.216,00					6.216,00
	1/0020004/01886	Grundstück Nr. 1065/1, Gr.Enz., Badg.+Am Damm Straßer	01.01.1900	0,0	0,0	5.884,80					5.884,80
	1/0020004/01887	Grundstück Nr. 1065/2, Gr.Enz., Steinbügelweg Straßenge	01.01.1900	0,0	0,0	1.707,20					1.707,20
	1/0020004/01888	Grundstück Nr. 1065/3, Gr.Enz., Badgasse Straßenverkehr	01.01.1900	0,0	0,0	4.760,00					4.760,00
	1/0020004/01889	Grundstück Nr. 1067, Gr.Enz., A.Heypeter-G. Straßenverke	01.01.1900	0,0	0,0	1.976,00					1.976,00
	1/0020004/01890	Grundstück Nr. 1068/1, Gr.Enz., Marchfelder Straße Stra	01.01.1900	0,0	0,0	7.731,20					7.731,20
	1/0020004/01891	Grundstück Nr. 1068/2, Gr.Enz., Mühlleitner Str. Straßenge	01.01.1900	0,0	0,0	4.300,80					4.300,80
	1/0020004/01894	Grundstück Nr. 1070, Gr.Enz., Friedhofg.+Roseng. Randfl.	01.01.1900	0,0	0,0	1.806,40					1.806,40
	1/0020004/01893	Grundstück Nr. 1070, Gr.Enz., Friedhofg.+Roseng. Straßer	01.01.1900	0,0	0,0	7.952,00					7.952,00
	1/0020004/01895	Grundstück Nr. 1071, Gr.Enz., Weg zum Friedhof Straßenge	01.01.1900	0,0	0,0	328,00					328,00
	1/0020004/01896	Grundstück Nr. 1072, Gr.Enz., Am Au Graben bei Sportpl. S	01.01.1900	0,0	0,0	1.496,00					1.496,00
	1/0020004/03710	Grundstück Nr. 1072, KG-Nr. 6207, Sonstige Straßenverke	01.01.1900	0,0	0,0	2.625,60					2.625,60
	1/0020004/01897	Grundstück Nr. 1073, Gr.Enz., Rosengasse Straßenverkeh	01.01.1900	0,0	0,0	6.752,00					6.752,00
	1/0020004/01898	Grundstück Nr. 1074/2, Gr.Enz., Schießstattring Straßenge	01.01.1900	0,0	0,0	5.681,60					5.681,60
	1/0020004/01899	Grundstück Nr. 1075/1, Gr.Enz. Johann-Strauß-Gasse Stra	01.01.1900	0,0	0,0	3.915,20					3.915,20
	1/0020004/01900	Grundstück Nr. 1075/4, Gr.Enz., Am Holzplatz Straßenverke	01.01.1900	0,0	0,0	3.611,20					3.611,20
	1/0020004/01901	Grundstück Nr. 1076, Gr.Enz., Joh.-Nestroy-Gasse Straßer	01.01.1900	0,0	0,0	5.769,60					5.769,60
	1/0020004/01902	Grundstück Nr. 1077, Gr.Enz., F.-Lehar-Gasse Straßenverl	01.01.1900	0,0	0,0	2.145,60					2.145,60
	1/0020004/01903	Grundstück Nr. 1078, Gr.Enz., Theophil-Hansen-Gasse Sti	01.01.1900	0,0	0,0	5.139,20					5.139,20
	1/0020004/01904	Grundstück Nr. 1079/1, Gr.Enz., H.Eder-Gasse Straßenver	01.01.1900	0,0	0,0	12.264,00					12.264,00
	1/0020004/01905	Grundstück Nr. 1079/2, KG-Nr. 6207, Sonstige Straßenverl	01.01.1900	0,0	0,0	7.268,80					7.268,80

MVAG	Ansatz Konto	Bezeichnung	Inbetrieb- nahme	RND	ND	Buchwert 31.12.2019	Zugänge	Abgänge	Wertaufholung	Abschreibung/ Wertmind.	Buchwert 31.12.2020
	1/0020004/01908	Grundstück Nr. 1081/1, KG-Nr. 6207, Sonstige Straßenverl	01.01.1900	0,0	0,0	1.582,40					1.582,40
	1/0020004/01910	Grundstück Nr. 1081/20, Gr.Enz., Straße DOK IV Straßenv	01.01.1900	0,0	0,0	81,60					81,60
	1/0020004/01911	Grundstück Nr. 1081/21, Gr.Enz., Straße DOK IV Straßenv	01.01.1900	0,0	0,0	70,40					70,40
	1/0020004/01912	Grundstück Nr. 1081/22, Gr.Enz., Rob.Stolzg. Straßenverk	01.01.1900	0,0	0,0	1.200,00					1.200,00
	1/0020004/01914	Grundstück Nr. 1082, KG-Nr. 6207, Sonstige Straßenverke	01.01.1900	0,0	0,0	7.827,20					7.827,20
	1/0020004/01915	Grundstück Nr. 1083, KG-Nr. 6207, Sonstige Straßenverke	01.01.1900	0,0	0,0	6.152,00					6.152,00
	1/0020004/01916	Grundstück Nr. 1084, Gr.Enz., Heinrich-Lohr-Weg Straßenv	01.01.1900	0,0	0,0	3.675,20					3.675,20
	1/0020004/01917	Grundstück Nr. 1085, Gr.Enz., Heinrich-Lohr-Weg Straßenv	01.01.1900	0,0	0,0	8.192,00					8.192,00
	1/0020002/03712	Grundstück Nr. 1085, KG-Nr. 6207, Sonstige Straßenverke	01.01.1900	0,0	0,0	16.377,60					16.377,60
	1/0020004/01920	Grundstück Nr. 1086/1, KG-Nr. 6207, Sonstige Straßenverl	01.01.1900	0,0	0,0	2.084,80					2.084,80
	1/0020004/01921	Grundstück Nr. 1086/2, Gr.Enz., Kanonierweg Straßenverk	01.01.1900	0,0	0,0	4.097,60					4.097,60
	1/0020004/01922	Grundstück Nr. 1087/1, Gr.Enz., Auvorstadtgasse Straßenv	01.01.1900	0,0	0,0	13.134,40					13.134,40
	1/0020004/01923	Grundstück Nr. 1088/1, Gr.Enz., Lobaustraße Straßenverk	01.01.1900	0,0	0,0	16.944,00					16.944,00
	1/0020004/01924	Grundstück Nr. 1088/2, Gr.Enz., Lobaustraße Straßenverk	01.01.1900	0,0	0,0	16.028,80					16.028,80
	1/0020004/01925	Grundstück Nr. 1088/3, Gr.Enz., Lobaustr. Gehsteig Straße	01.01.1900	0,0	0,0	11.728,00					11.728,00
	1/0020004/01927	Grundstück Nr. 1089, KG-Nr. 6207, Sonstige Straßenverke	01.01.1900	0,0	0,0	7.444,80					7.444,80
	1/0020004/01928	Grundstück Nr. 1090, Gr.Enz., Heinrich-Lohr-Weg Straßenv	01.01.1900	0,0	0,0	7.193,60					7.193,60
	1/0020004/01929	Grundstück Nr. 1091, KG-Nr. 6207, Sonstige Straßenverke	01.01.1900	0,0	0,0	4.620,80					4.620,80
	1/0020004/01932	Grundstück Nr. 1092, KG-Nr. 6207, Sonstige Straßenverke	01.01.1900	0,0	0,0	7.003,20					7.003,20
	1/0020004/01933	Grundstück Nr. 1093, KG-Nr. 6207, Sonstige Straßenverke	01.01.1900	0,0	0,0	4.404,80					4.404,80
	1/0010002/01934	Grundstück Nr. 1097/1, Gr.Enz., Teil Eberschüttwasser Stel	01.01.1900	0,0	0,0	44.800,00					44.800,00
	1/0020001/01936	Grundstück Nr. 1099/2, Gr.Enz., Stadtmauer Sonstiges (oh	01.01.1900	0,0	0,0	3.864,00					3.864,00
	1/0020004/01944	Grundstück Nr. 1107/1, Gr.Enz., Freih.v.Smola-Str. Straßer	01.01.1900	0,0	0,0	1.472,00					1.472,00
	1/0020004/03714	Grundstück Nr. 1107/1, KG-Nr. 6207, Sonstige Straßenverl	01.01.1900	0,0	0,0	1.875,20					1.875,20
	1/0020004/02467	Grundstück Nr. 113/1, Oberhausen, Kirchensteig Straßenv	01.01.1900	0,0	0,0	186,00					186,00
	1/0010002/02847	Grundstück Nr. 114/1, Rutzendorf, Teich Stehende Gewäs	01.01.1900	0,0	0,0	2.241,00					2.241,00
	1/0020004/02848	Grundstück Nr. 114/2, Rutzendorf, Remisenweg Randfl. St	01.01.1900	0,0	0,0	136,80					136,80
	1/0020004/02372	Grundstück Nr. 115/27, Mühleiten, Mühlbruckweg Straßenv	01.01.1900	0,0	0,0	1.610,40					1.610,40
	1/0020004/02373	Grundstück Nr. 115/28, Mühleiten, Brunnenweg Straßenv	01.01.1900	0,0	0,0	949,20					949,20
	1/0020004/02374	Grundstück Nr. 116/2, Mühleiten, Mühlsteingasse Straßenv	01.01.1900	0,0	0,0	21,60					21,60
	1/0020004/02375	Grundstück Nr. 117/2, Mühleiten, Mühlsteingasse Straßenv	01.01.1900	0,0	0,0	10,80					10,80
	1/0020002/01946	Grundstück Nr. 12/1, Gr.Enz., Burghof, Hauptplatz 12 Betri	01.01.1900	0,0	0,0	684.320,00					684.320,00
	1/0030001/02469	Grundstück Nr. 120, Oberh., FF-Haus Bauflächen Gebäude	01.01.1900	0,0	0,0	108.110,00					108.110,00
	1/0020001/02468	Grundstück Nr. 120, Oberh., FF-Haus, Dorfstraße 15 Gebä	01.01.1900	0,0	0,0	42.370,00					42.370,00
	1/0020004/02850	Grundstück Nr. 121/1, Rutzendorf, Remisenweg, Randfl. St	01.01.1900	0,0	0,0	192,00					192,00
	1/0020004/02376	Grundstück Nr. 122/23, Mühleiten, Unteres Hausfeld Straß	01.01.1900	0,0	0,0	3.840,00					3.840,00
	1/0020001/02471	Grundstück Nr. 130/1, Oberh., A.VS, Bauflächen, Dorfstraß	01.01.1900	0,0	0,0	84.930,00					84.930,00
	1/0020004/02479	Grundstück Nr. 143/26, Oberh., Klimtg., M.Egnerg., C.Mollg	01.01.1900	0,0	0,0	5.823,60					5.823,60
	1/0020004/02480	Grundstück Nr. 143/27, Oberh., Schielegasse + Radweg St	01.01.1900	0,0	0,0	2.946,00					2.946,00

MVAG	Ansatz Konto	Bezeichnung	Inbetrieb- nahme	RND	ND	Buchwert 31.12.2019	Zugänge	Abgänge	Wertaufholung	Abschreibung/ Wertmind.	Buchwert 31.12.2020
	1/0020004/02482	Grundstück Nr. 143/6, Oberh., Radweg Oberhausner Str. S	01.01.1900	0,0	0,0	43,20					43,20
	1/0020004/02483	Grundstück Nr. 144/2, Oberh., Weg Wittauer Straße zu Klin	01.01.1900	0,0	0,0	351,60					351,60
	1/0020004/02495	Grundstück Nr. 146/1, Oberh., P.Mitterhofer-, Steinmetz-, F	01.01.1900	0,0	0,0	7.555,20					7.555,20
	1/0020004/02497	Grundstück Nr. 146/54, Oberh., Steinmetzg. Mittelinsel Str	01.01.1900	0,0	0,0	859,20					859,20
	1/0020004/02498	Grundstück Nr. 147/1, Oberh., V.Kaplan-, Ressel- + Mader	01.01.1900	0,0	0,0	6.861,60					6.861,60
	1/0020004/02499	Grundstück Nr. 147/57, Oberh., B 3, Randfl. hinter Lärmsch	01.01.1900	0,0	0,0	360,00					360,00
	1/0020001/01948	Grundstück Nr. 148, Gr.Enz., Bauflächen, Kirchenplatz 12	01.01.1900	0,0	0,0	175.000,00					175.000,00
	1/0030001/01949	Grundstück Nr. 148, Gr.Enz., Gärten, Kirchenplatz 12 Gärt	01.01.1900	0,0	0,0	144.704,00					144.704,00
	1/0030001/02383	Grundstück Nr. 150, Mühleiten, Acker keine Zuordnung, Fl	01.01.1900	0,0	0,0	20.628,00					20.628,00
	1/0030001/02384	Grundstück Nr. 152, Mühleiten, Acker keine Zuordnung, Fl	01.01.1900	0,0	0,0	49.278,00					49.278,00
	1/0030001/02851	Grundstück Nr. 152/1, Rutzendorf, Acker Äcker, Wiesen un	01.01.1900	0,0	0,0	83.244,00					83.244,00
	1/0020004/02500	Grundstück Nr. 152/13, Oberh., Leeberggasse Straßenverk	01.01.1900	0,0	0,0	1.190,40					1.190,40
	1/0020004/02502	Grundstück Nr. 153/1, Oberh., Grenzweg Straßenverkehrs	01.01.1900	0,0	0,0	1.293,60					1.293,60
	1/0020004/02504	Grundstück Nr. 154/1, Oberh., Feldgasse Straßenverkehrs	01.01.1900	0,0	0,0	726,00					726,00
	1/0020004/02506	Grundstück Nr. 154/20, Oberh., Bründlg.+Leebergg. Straße	01.01.1900	0,0	0,0	2.763,60					2.763,60
	1/0030001/02385	Grundstück Nr. 155, Mühleiten, Acker keine Zuordnung, Fl	01.01.1900	0,0	0,0	93.558,00					93.558,00
	1/0020004/02507	Grundstück Nr. 155/1, Oberh., Feldgasse+Leeberggasse S	01.01.1900	0,0	0,0	2.190,00					2.190,00
	1/0020004/02509	Grundstück Nr. 155/13, Oberh., Steinfurtergasse Straßenv	01.01.1900	0,0	0,0	2.184,00					2.184,00
	1/0030001/02511	Grundstück Nr. 155/29, Oberhausen, Bauflächen - Trafo L	01.01.1900	0,0	0,0	3.040,00					3.040,00
	1/0020004/02515	Grundstück Nr. 155/4, Oberh., Leeberggasse Straßenverke	01.01.1900	0,0	0,0	332,40					332,40
	1/0020004/02519	Grundstück Nr. 155/6, Oberh., Raabgasse Straßenverkehrs	01.01.1900	0,0	0,0	2.262,00					2.262,00
	1/0020004/02520	Grundstück Nr. 155/7, Oberh., Leeberggasse Straßenverke	01.01.1900	0,0	0,0	572,40					572,40
	1/0010002/02387	Grundstück Nr. 156/2, Mühleiten, Gewässer Fließende Ge	01.01.1900	0,0	0,0	7.830,00					7.830,00
	1/0010002/02389	Grundstück Nr. 157/2, Mühleiten, Gewässer Fließende Ge	01.01.1900	0,0	0,0	21.345,00					21.345,00
	1/0010002/02391	Grundstück Nr. 158/2, Mühleiten, Gewässer Fließende Ge	01.01.1900	0,0	0,0	6.441,00					6.441,00
	1/0010002/02393	Grundstück Nr. 159, Mühleiten, Gewässer Fließende Gew	01.01.1900	0,0	0,0	9.009,00					9.009,00
	1/0010002/02395	Grundstück Nr. 161/1, Mühleiten, Schutzdamm Gewässer	01.01.1900	0,0	0,0	17.454,00					17.454,00
	1/0010002/02396	Grundstück Nr. 162, Mühleiten, Damm Gewässerrandfläch	01.01.1900	0,0	0,0	37.374,00					37.374,00
	1/0030001/02397	Grundstück Nr. 163, Mühleiten, Acker keine Zuordnung, Fl	01.01.1900	0,0	0,0	19.902,00					19.902,00
	1/0030001/02399	Grundstück Nr. 165, Mühleiten, Wiese bei Sportpl. keine Z	01.01.1900	0,0	0,0	17.892,00					17.892,00
	1/0020004/02522	Grundstück Nr. 166/2, Oberh., Sachsenweg Straßenverkeh	01.01.1900	0,0	0,0	1.372,80					1.372,80
	1/0020004/02523	Grundstück Nr. 168/7, Oberh., Schloßaugasse Straßenverk	01.01.1900	0,0	0,0	1.858,80					1.858,80
	1/0020004/02404	Grundstück Nr. 169/11, Mühleiten, Jägersteig Straßenverk	01.01.1900	0,0	0,0	549,60					549,60
	1/0020004/02405	Grundstück Nr. 169/17, Mühleiten, Edelspitzweg Straßenv	01.01.1900	0,0	0,0	2.462,40					2.462,40
	1/0020004/02406	Grundstück Nr. 169/18, Mühleiten, Dammstraße Straßenv	01.01.1900	0,0	0,0	120,00					120,00
	1/0020004/02987	Grundstück Nr. 17/3, Schönau, Gartenweg Straßenverkehr	01.01.1900	0,0	0,0	334,80					334,80
	1/0020004/02988	Grundstück Nr. 17/5, Schönau, neben Hügelweg Verkehrs	01.01.1900	0,0	0,0	140,40					140,40
	1/0020004/02989	Grundstück Nr. 17/7, Schönau, neb.Gartenweg Verkehrsra	01.01.1900	0,0	0,0	61,20					61,20
	1/0030001/02660	Grundstück Nr. 175, Probstd., Bauflächen, Propst Wittola-S	01.01.1900	0,0	0,0	136.440,00					136.440,00

MVAG	Ansatz Konto	Bezeichnung	Inbetrieb- nahme	RND	ND	Buchwert 31.12.2019	Zugänge	Abgänge	Wertaufholung	Abschreibung/ Wertmind.	Buchwert 31.12.2020
	1/0020001/02659	Grundstück Nr. 175, Probst., Bauflächen, Propst Wittola-S	01.01.1900	0,0	0,0	93.300,00					93.300,00
	1/0020004/02991	Grundstück Nr. 18/35, Schönau, Schilfweg Straßenverkehr:	01.01.1900	0,0	0,0	1.150,80					1.150,80
	1/0020004/02992	Grundstück Nr. 18/36, Schönau, Gehsteig Straßenverkehrs	01.01.1900	0,0	0,0	522,00					522,00
	1/0010002/02409	Grundstück Nr. 186, Mühleiten, Damm Gewässerrandfläch	01.01.1900	0,0	0,0	9.120,00					9.120,00
	1/0010002/02410	Grundstück Nr. 187, Mühleiten, Damm Gewässerrandfläch	01.01.1900	0,0	0,0	12.042,00					12.042,00
	1/0020004/01656	Grundstück Nr. 187/10, Franzensdorf, Nordstraße Verkehrs	01.01.1900	0,0	0,0	823,20					823,20
	1/0020004/01657	Grundstück Nr. 187/18, Franzensdorf, Kreuzg. Nordstr. Ver	01.01.1900	0,0	0,0	104,40					104,40
	1/0020004/01658	Grundstück Nr. 187/4, Franzensdorf, Richtung Witt Verkehr	01.01.1900	0,0	0,0	272,40					272,40
	1/0020004/01659	Grundstück Nr. 187/5, Franzensdorf, Verkehrsinsel Verkeh	01.01.1900	0,0	0,0	142,80					142,80
	1/0030001/02411	Grundstück Nr. 188/1, Mühleiten, landwirtschaftlich genutz	01.01.1900	0,0	0,0	288,00					288,00
	1/0030001/02413	Grundstück Nr. 188/2, Mühleiten, Acker keine Zuordnung,	01.01.1900	0,0	0,0	93.690,00					93.690,00
	1/0020001/01950	Grundstück Nr. 189, Gr.Enz., Kapelle, Josef Reither-Ring	01.01.1900	0,0	0,0	5.040,00					5.040,00
	1/0030001/02415	Grundstück Nr. 189, Mühleiten, Acker keine Zuordnung, Fl.	01.01.1900	0,0	0,0	160.452,00					160.452,00
	1/0010002/02663	Grundstück Nr. 189/1, Probstdorf, Entwässerung Lehenweg	01.01.1900	0,0	0,0	2.166,00					2.166,00
	1/0020004/02994	Grundstück Nr. 19, Schönau, An d.Heide/Park Straßenverk	01.01.1900	0,0	0,0	2.437,20					2.437,20
	1/0020004/01952	Grundstück Nr. 190, Gr.Enz., Dr.K.Renner-Ring Straßenver	01.01.1900	0,0	0,0	1.276,80					1.276,80
	1/0020004/01953	Grundstück Nr. 190, Gr.Enz., Dr.K.Renner-Ring, Randfl. Ve	01.01.1900	0,0	0,0	384,00					384,00
	1/0030001/02856	Grundstück Nr. 190/1, Rutzendorf, landwirtschaftlich genutz	01.01.1900	0,0	0,0	7.524,00					7.524,00
	1/0020003/02859	Grundstück Nr. 190/2, Rutzendorf, ehem. Deponie Abbaufli	01.01.1900	0,0	0,0	654.960,00					654.960,00
	1/0030001/02526	Grundstück Nr. 190/3, Oberhausen, Acker keine Zuordnung	01.01.1900	0,0	0,0	14.880,00					14.880,00
	1/0020003/02861	Grundstück Nr. 190/3, Rutzendorf, ehem.Deponie Abbaufli	01.01.1900	0,0	0,0	7.500,00					7.500,00
	1/0030001/02418	Grundstück Nr. 191, Mühleiten, Acker keine Zuordnung, Fl.	01.01.1900	0,0	0,0	168.402,00					168.402,00
	1/0020004/02419	Grundstück Nr. 192, KG-Nr. 6215, Sonstige Straßenverkeh	01.01.1900	0,0	0,0	970,80					970,80
	1/0030001/01660	Grundstück Nr. 193, Franzensdorf, Acker keine Zuordnung.	01.01.1900	0,0	0,0	59.340,00					59.340,00
	1/0020004/02421	Grundstück Nr. 194, KG-Nr. 6215, Sonstige Straßenverkeh	01.01.1900	0,0	0,0	2.328,00					2.328,00
	1/0020004/02422	Grundstück Nr. 196/2, Mühleiten, Parkstr.,Dammstr.,Am A	01.01.1900	0,0	0,0	13.303,20					13.303,20
	1/0020004/02423	Grundstück Nr. 196/3, Mühleiten, Hubertusstr.Gehsteig Str	01.01.1900	0,0	0,0	66,00					66,00
	1/0020004/02424	Grundstück Nr. 196/4, Mühleiten, Hubertusstraße Verkehrs	01.01.1900	0,0	0,0	18,00					18,00
	1/0020004/02425	Grundstück Nr. 196/5, Mühleiten, Hubertusstraße Verkehrs	01.01.1900	0,0	0,0	9,60					9,60
	1/0020004/02426	Grundstück Nr. 196/6, Mühleiten, Hubertusstr. Randfl. Ver	01.01.1900	0,0	0,0	13,20					13,20
	1/0030001/01661	Grundstück Nr. 199, Franzensdorf, Acker keine Zuordnung.	01.01.1900	0,0	0,0	524.106,00					524.106,00
	1/0020004/02428	Grundstück Nr. 199, KG-Nr. 6215, Sonstige Straßenverkeh	01.01.1900	0,0	0,0	3.753,60					3.753,60
	1/0020004/02866	Grundstück Nr. 199/15, Rutzendorf, S.Hagenauergasse Str	01.01.1900	0,0	0,0	1.329,60					1.329,60
	1/0020004/02868	Grundstück Nr. 199/2, Rutzendorf, Remisenweg Straßenge	01.01.1900	0,0	0,0	348,00					348,00
	1/0030001/02995	Grundstück Nr. 199/2, Schö, Ecke Steigäckerweg Gärten, F	01.01.1900	0,0	0,0	6.720,00					6.720,00
	1/0020004/02870	Grundstück Nr. 199/9, Rutzendorf, Neues Dorf Straßenverk	01.01.1900	0,0	0,0	5.769,60					5.769,60
	1/0030001/02871	Grundstück Nr. 2/15, Rutzendorf, landwirtschaftlich genutzt	01.01.1900	0,0	0,0	14.298,00					14.298,00
	1/0030001/02872	Grundstück Nr. 2/15, Rutzendorf, landwirtschaftlich genutzt	01.01.1900	0,0	0,0	5.952,00					5.952,00
	1/0020001/02873	Grundstück Nr. 2/17, Rutzendorf, Glinzendorfer Str. Straße	01.01.1900	0,0	0,0	12,00					12,00

MVAG	Ansatz Konto	Bezeichnung	Inbetrieb- nahme	RND	ND	Buchwert 31.12.2019	Zugänge	Abgänge	Wertaufholung	Abschreibung/ Wertmind.	Buchwert 31.12.2020
	1/0020004/02875	Grundstück Nr. 2/3, KG-Nr. 6224, Feldweg Am Gutshof Str.	01.01.1900	0,0	0,0	97,20					97,20
	1/0020004/02876	Grundstück Nr. 2/3, Rutzendorf, Am Gutshof, Randfl. Verke	01.01.1900	0,0	0,0	140,40					140,40
	1/0020004/02877	Grundstück Nr. 2/35, Rutzendorf, Glinzendorfer Str. Straße	01.01.1900	0,0	0,0	853,20					853,20
	1/0020004/02878	Grundstück Nr. 2/36, Rutzendorf, Am Gutshof Straßenverke	01.01.1900	0,0	0,0	1.834,80					1.834,80
	1/0020004/02879	Grundstück Nr. 2/37, Rutzendorf, Ortsstraße Straßenverke	01.01.1900	0,0	0,0	403,20					403,20
	1/0020004/02429	Grundstück Nr. 200, KG-Nr. 6215, Sonstige Straßenverkeh	01.01.1900	0,0	0,0	290,40					290,40
	1/0030001/02881	Grundstück Nr. 200/2, Rutzendorf, Acker Äcker, Wiesen un	01.01.1900	0,0	0,0	12.684,00					12.684,00
	1/0030001/02882	Grundstück Nr. 200/2, Rutzendorf, landwirtschaftlich genutz	01.01.1900	0,0	0,0	168,00					168,00
	1/0030001/02886	Grundstück Nr. 200/5, Rutzendorf, Acker Äcker, Wiesen un	01.01.1900	0,0	0,0	3.106.494,00					3.106.494,00
	1/0030001/02887	Grundstück Nr. 200/5, Rutzendorf, landwirtschaftlich genutz	01.01.1900	0,0	0,0	1.068,00					1.068,00
	1/0020004/02890	Grundstück Nr. 200/6, Rutzendorf, Am Gutshof Verkehrsra	01.01.1900	0,0	0,0	450,00					450,00
	1/0020004/02889	Grundstück Nr. 200/6, Rutzendorf, Am Gutshof/Ortsstraße	01.01.1900	0,0	0,0	825,60					825,60
	1/0030001/01664	Grundstück Nr. 201, Franzensdorf, Acker keine Zuordnung.	01.01.1900	0,0	0,0	193.536,00					193.536,00
	1/0020004/02430	Grundstück Nr. 201, Mühleiten, Feuerrayonweg Straßenve	01.01.1900	0,0	0,0	3.084,00					3.084,00
	1/0020004/02432	Grundstück Nr. 202, Mühleiten, Am Ortsfried Straßenverke	01.01.1900	0,0	0,0	1.808,40					1.808,40
	1/0030001/02892	Grundstück Nr. 203/1, Rutzendorf, Acker Äcker, Wiesen un	01.01.1900	0,0	0,0	1.675.440,00					1.675.440,00
	1/0030001/01665	Grundstück Nr. 204, Franzensdorf, Acker keine Zuordnung.	01.01.1900	0,0	0,0	80.364,00					80.364,00
	1/0020004/02433	Grundstück Nr. 204, Mühleiten, Mühlsteingasse Straßenve	01.01.1900	0,0	0,0	2.712,00					2.712,00
	1/0030001/02894	Grundstück Nr. 204/2, Rutzendorf, Acker Äcker, Wiesen un	01.01.1900	0,0	0,0	1.447.776,00					1.447.776,00
	1/0020004/02896	Grundstück Nr. 204/3, KG-Nr. 6224, Sonstige Straßenverke	01.01.1900	0,0	0,0	3.114,00					3.114,00
	1/0030001/02895	Grundstück Nr. 204/3, Rutzendorf, Acker Äcker, Wiesen un	01.01.1900	0,0	0,0	1.683.390,00					1.683.390,00
	1/0020004/02435	Grundstück Nr. 205, Mühleiten, Mitterweg Straßenverkehrs	01.01.1900	0,0	0,0	19.676,40					19.676,40
	1/0020004/02436	Grundstück Nr. 206, KG-Nr. 6215, Sonstige Straßenverkeh	01.01.1900	0,0	0,0	1.075,20					1.075,20
	1/0030001/02898	Grundstück Nr. 206/1, Rutzendorf, Acker Äcker, Wiesen un	01.01.1900	0,0	0,0	1.261.230,00					1.261.230,00
	1/0020004/02437	Grundstück Nr. 207, KG-Nr. 6215, Sonstige Straßenverkeh	01.01.1900	0,0	0,0	3.150,00					3.150,00
	1/0020004/02438	Grundstück Nr. 208, KG-Nr. 6215, Sonstige Straßenverkeh	01.01.1900	0,0	0,0	2.527,20					2.527,20
	1/0020004/01956	Grundstück Nr. 208/14, Gr.Enz., Raasdorfer Str. Randfl. Ve	01.01.1900	0,0	0,0	416,00					416,00
	1/0020004/01957	Grundstück Nr. 209, Gr.Enz., Raasdorfer Str. Gehsteig Str	01.01.1900	0,0	0,0	392,00					392,00
	1/0020004/03715	Grundstück Nr. 209, Gr.Enz., Rutzendorfer Str. Gehsteig Si	01.01.1900	0,0	0,0	376,00					376,00
	1/0020004/02439	Grundstück Nr. 209, KG-Nr. 6215, Sonstige Straßenverkeh	01.01.1900	0,0	0,0	4.598,40					4.598,40
	1/0030001/02666	Grundstück Nr. 209, Probstdorf, Acker Äcker, Wiesen und	01.01.1900	0,0	0,0	20.034,00					20.034,00
	1/0020004/02440	Grundstück Nr. 210, KG-Nr. 6215, Sonstige Straßenverkeh	01.01.1900	0,0	0,0	2.820,00					2.820,00
	1/0030001/02531	Grundstück Nr. 210, Oberhausen, Acker keine Zuordnung,	01.01.1900	0,0	0,0	57.312,00					57.312,00
	1/0020004/02442	Grundstück Nr. 211, KG-Nr. 6215, Sonstige Straßenverkeh	01.01.1900	0,0	0,0	2.174,40					2.174,40
	1/0020004/02443	Grundstück Nr. 212, Mühleiten, Jägersteig Straßenverkehr	01.01.1900	0,0	0,0	3.430,80					3.430,80
	1/0020004/02444	Grundstück Nr. 213, KG-Nr. 6215, Sonstige Straßenverkeh	01.01.1900	0,0	0,0	4.392,00					4.392,00
	1/0030001/03001	Grundstück Nr. 216, Schö, Schießstätte Verbuschte Fläche	01.01.1900	0,0	0,0	33.072,00					33.072,00
	1/0030001/03002	Grundstück Nr. 217, Schöna, Schießstätte keine Zuordnu	01.01.1900	0,0	0,0	64.950,00					64.950,00
	1/0020004/01668	Grundstück Nr. 221/8, Franzensdorf, Nordstraße Verkehrs	01.01.1900	0,0	0,0	571,20					571,20

MVAG	Ansatz Konto	Bezeichnung	Inbetrieb- nahme	RND	ND	Buchwert 31.12.2019	Zugänge	Abgänge	Wertaufholung	Abschreibung/ Wertmind.	Buchwert 31.12.2020
	1/0020004/01958	Grundstück Nr. 224/2, Gr.Enz., Trappenweg Straßenverkeh	01.01.1900	0,0	0,0	2.552,00					2.552,00
	1/0020004/01960	Grundstück Nr. 224/9, Rutzendorfer Str. Gehsteig Straßenv	01.01.1900	0,0	0,0	123,20					123,20
	1/0030001/01670	Grundstück Nr. 227, Franzensdorf, Acker keine Zuordnung.	01.01.1900	0,0	0,0	51.516,00					51.516,00
	1/0030001/01671	Grundstück Nr. 228, Franzensdorf, landwirtschaftlich genut	01.01.1900	0,0	0,0	99.168,00					99.168,00
	1/0010002/01673	Grundstück Nr. 228, Franzensdorf, Schottergrube Stehend	01.01.1900	0,0	0,0	1.599,00					1.599,00
	1/0020004/01674	Grundstück Nr. 228, KG-Nr. 6204, Sonstige Straßenverkeh	01.01.1900	0,0	0,0	1.666,80					1.666,80
	1/0020003/02900	Grundstück Nr. 228/1, Rutzendorf, Sonstige Abbauflächen,	01.01.1900	0,0	0,0	105.210,00					105.210,00
	1/0020003/02901	Grundstück Nr. 228/2, Rutzendorf, Sonstige Abbauflächen,	01.01.1900	0,0	0,0	72.150,00					72.150,00
	1/0020003/02902	Grundstück Nr. 228/3, Rutzendorf, Sonstige Abbauflächen,	01.01.1900	0,0	0,0	66.570,00					66.570,00
	1/0020003/02903	Grundstück Nr. 228/4, Rutzendorf, Sonstige Abbauflächen,	01.01.1900	0,0	0,0	52.980,00					52.980,00
	1/0030001/01675	Grundstück Nr. 229, Franzensdorf, landwirtschaftlich genut	01.01.1900	0,0	0,0	32.010,00					32.010,00
	1/0010002/01677	Grundstück Nr. 229, Franzensdorf, Schottergrube Stehend	01.01.1900	0,0	0,0	11.919,00					11.919,00
	1/0020004/01961	Grundstück Nr. 229/29, Gr.Enz., Rutzendorfer Str. Gehsteig	01.01.1900	0,0	0,0	392,00					392,00
	1/0020004/01962	Grundstück Nr. 229/9, Gr.Enz., Korngasse Gehsteig Straße	01.01.1900	0,0	0,0	107,20					107,20
	1/0020004/01963	Grundstück Nr. 231/10, Gr.Enz., Maisgasse Straßenverkeh	01.01.1900	0,0	0,0	1.529,60					1.529,60
	1/0020004/01964	Grundstück Nr. 233/8, Gr.Enz., Maisgasse Straßenverkehr	01.01.1900	0,0	0,0	1.798,40					1.798,40
	1/0030001/02667	Grundstück Nr. 234, Probstdorf, Acker Äcker, Wiesen und	01.01.1900	0,0	0,0	176.970,00					176.970,00
	1/0030001/02669	Grundstück Nr. 235, Probstdorf, verbuschte Fl. Verbuschte	01.01.1900	0,0	0,0	49.566,00					49.566,00
	1/0030001/02671	Grundstück Nr. 236, Probstdorf, verbuschte Fl. Verbuschte	01.01.1900	0,0	0,0	57.348,00					57.348,00
	1/0020004/01969	Grundstück Nr. 239/8, Gr.Enz., Rutzendorfer Str. Gehsteig	01.01.1900	0,0	0,0	355,20					355,20
	1/0030001/02534	Grundstück Nr. 242/1, Oberhausen, Wiese keine Zuordnun	01.01.1900	0,0	0,0	6.714,00					6.714,00
	1/0020004/02537	Grundstück Nr. 243/27, Oberh., Oberhausner Str. Randfl.	01.01.1900	0,0	0,0	2.007,60					2.007,60
	1/0020004/02539	Grundstück Nr. 243/3, Oberh., Gloritstraße Straßenverkehr	01.01.1900	0,0	0,0	1.286,40					1.286,40
	1/0020004/02540	Grundstück Nr. 243/31, Oberh., Industriestr. Randfl. Straße	01.01.1900	0,0	0,0	249,60					249,60
	1/0030001/03004	Grundstück Nr. 248, Schöna, Acker keine Zuordnung, Flä	01.01.1900	0,0	0,0	44.724,00					44.724,00
	1/0020004/02904	Grundstück Nr. 249/17, Rutzendorf, Glinzendorfer Str. Ran	01.01.1900	0,0	0,0	591,60					591,60
	1/0020004/02905	Grundstück Nr. 249/18, Rutzendorf, Zufahrt zu Glinzendorf	01.01.1900	0,0	0,0	139,20					139,20
	1/0020004/02907	Grundstück Nr. 249/19, Rutzendorf, Zufahrt zu Glinzendorf	01.01.1900	0,0	0,0	127,20					127,20
	1/0020004/03131	Grundstück Nr. 25/1, Wittau, An d.Wameralacke Straßenv	01.01.1900	0,0	0,0	80,40					80,40
	1/0020004/03132	Grundstück Nr. 25/2, Wittau, An d.Wameralacke Straßenv	01.01.1900	0,0	0,0	79,20					79,20
	1/0010002/02675	Grundstück Nr. 250, Probstdorf, Gewässer Stehende Gewä	01.01.1900	0,0	0,0	1.128,00					1.128,00
	1/0030001/02673	Grundstück Nr. 250, Probstdorf, verbuschte Fl. Verbuschte	01.01.1900	0,0	0,0	63.774,00					63.774,00
	1/0020004/02541	Grundstück Nr. 250/4, Oberh., Industriestr. Randfl. Straßen	01.01.1900	0,0	0,0	330,00					330,00
	1/0020004/02545	Grundstück Nr. 252/35, Oberh., Ghagagasse Straßenverke	01.01.1900	0,0	0,0	2.511,60					2.511,60
	1/0020004/01972	Grundstück Nr. 255/1, Gr.Enz., Joh.-Nestroy-Gasse Straße	01.01.1900	0,0	0,0	1.891,20					1.891,20
	1/0020004/01973	Grundstück Nr. 255/63, Gr.Enz., Schloßhoferstr. Randfl. Ve	01.01.1900	0,0	0,0	568,00					568,00
	1/0020004/02547	Grundstück Nr. 256/309, Oberh., Mozartgasse Straßenverk	01.01.1900	0,0	0,0	411,60					411,60
	1/0030001/02549	Grundstück Nr. 256/335, Oberhausen, Wiese keine Zuordn	01.01.1900	0,0	0,0	1.338,00					1.338,00
	1/0020004/02550	Grundstück Nr. 257/10, Oberh., Zellergasse Straßenverkeh	01.01.1900	0,0	0,0	495,60					495,60



MVAG	Ansatz Konto	Bezeichnung	Inbetrieb- nahme	RND	ND	Buchwert 31.12.2019	Zugänge	Abgänge	Wertaufholung	Abschreibung/ Wertmind.	Buchwert 31.12.2020
	1/0020004/02554	Grundstück Nr. 257/69, Oberh., Zellerg. Randfl. Verkehrsra	01.01.1900	0,0	0,0	375,60					375,60
	1/0020004/02553	Grundstück Nr. 257/69, Oberh., Zellergasse Straßenverkeh	01.01.1900	0,0	0,0	5.954,40					5.954,40
	1/0020004/02556	Grundstück Nr. 257/9, Oberh., F.W.Gebauergasse Straßen	01.01.1900	0,0	0,0	633,60					633,60
	1/0020004/02557	Grundstück Nr. 257/96, Oberh., M.Auenbruggerg.,Brahmsg	01.01.1900	0,0	0,0	4.849,20					4.849,20
	1/0020004/02558	Grundstück Nr. 257/96, Oberh., Randfl. Auenbruggerg.,Bra	01.01.1900	0,0	0,0	1.645,20					1.645,20
	1/0020004/03134	Grundstück Nr. 258/1, Wittau, Hauptstr. Randfl. Verkehrsra	01.01.1900	0,0	0,0	2.361,60					2.361,60
	1/0020004/03133	Grundstück Nr. 258/1, Wittau, Hauptstraße Straßenverkehr	01.01.1900	0,0	0,0	14.107,20					14.107,20
	1/0020004/02676	Grundstück Nr. 258/10, Probstdorf, Pfeifersiedlung Straßen	01.01.1900	0,0	0,0	5.482,80					5.482,80
	1/0020004/02559	Grundstück Nr. 258/37, Oberh., Lannerg.+Teil Schrammelg	01.01.1900	0,0	0,0	3.626,40					3.626,40
	1/0010002/02560	Grundstück Nr. 258/38, Neu-Oberh., Badeplatz DOK IV SO	01.01.1900	0,0	0,0	1.509,00					1.509,00
	1/0010002/03611	Grundstück Nr. 258/38, Neu-Oberh., Badeplatz DOK IV SO	01.01.1900	0,0	0,0	19.532,00					19.532,00
	1/0020004/03136	Grundstück Nr. 258/39, Wittau, Lobfeldweg Straßenverkeh	01.01.1900	0,0	0,0	1.686,00					1.686,00
	1/0020004/03138	Grundstück Nr. 258/40, Wittau, Rohrlackeweg Straßenverk	01.01.1900	0,0	0,0	1.014,00					1.014,00
	1/0020004/03139	Grundstück Nr. 258/41, Wittau, An d.Wamberalacke Straße	01.01.1900	0,0	0,0	2.004,00					2.004,00
	1/0020004/03140	Grundstück Nr. 258/42, Wittau, Getreidew./Haidweg Straße	01.01.1900	0,0	0,0	930,00					930,00
	1/0020004/03142	Grundstück Nr. 258/43, Wittau, Breinäckerweg Straßenverk	01.01.1900	0,0	0,0	464,40					464,40
	1/0020004/03143	Grundstück Nr. 258/44, Wittau, Am Kirchenfeld Straßenverl	01.01.1900	0,0	0,0	958,80					958,80
	1/0020004/03145	Grundstück Nr. 258/45, Wittau, Lissenweg Straßenverkehrs	01.01.1900	0,0	0,0	1.170,00					1.170,00
	1/0020004/03146	Grundstück Nr. 258/46, Wittau, Hauptstr.-B3 bei Schick Str.	01.01.1900	0,0	0,0	720,00					720,00
	1/0020004/03148	Grundstück Nr. 258/47, Wittau, Rohrlackeweg Straßenverk	01.01.1900	0,0	0,0	2.606,40					2.606,40
	1/0020004/03149	Grundstück Nr. 258/47, Wittau, Verk.Randfl.Rohrlackeweg	01.01.1900	0,0	0,0	2.169,60					2.169,60
	1/0020004/03151	Grundstück Nr. 258/48, Wittau, Rohrlackeweg Straßenverk	01.01.1900	0,0	0,0	18,00					18,00
	1/0020004/03153	Grundstück Nr. 258/50, Wittau, Am Brunnen Straßenverkeh	01.01.1900	0,0	0,0	2.157,60					2.157,60
	1/0020004/02562	Grundstück Nr. 258/52, Oberh., Straße DOK IV Straßenver	01.01.1900	0,0	0,0	1.747,20					1.747,20
	1/0020001/01981	Grundstück Nr. 259, Gr.Enz., Baufl., Garage Gebäude, Flä	01.01.1900	0,0	0,0	24.360,00					24.360,00
	1/0020004/02563	Grundstück Nr. 259/122, Oberh., Schubertgasse Straßenve	01.01.1900	0,0	0,0	528,00					528,00
	1/0020004/02564	Grundstück Nr. 259/297, Oberh., A.Brucknergasse Straßen	01.01.1900	0,0	0,0	1.639,20					1.639,20
	1/0020004/02565	Grundstück Nr. 259/299, Oberh., Schubertgasse Straßenve	01.01.1900	0,0	0,0	1.633,20					1.633,20
	1/0020004/02566	Grundstück Nr. 259/301, Oberh., Schrammelgasse Straßer	01.01.1900	0,0	0,0	1.628,40					1.628,40
	1/0020004/02567	Grundstück Nr. 259/303, Oberh., Lannergasse Straßenverk	01.01.1900	0,0	0,0	4.933,20					4.933,20
	1/0020004/02568	Grundstück Nr. 259/304, Oberh., Haydngasse Straßenverk	01.01.1900	0,0	0,0	8.238,00					8.238,00
	1/0030001/02569	Grundstück Nr. 259/313, Neu-Oberh., Zufahrt zu GrdStk.25	01.01.1900	0,0	0,0	258,00					258,00
	1/0020004/02570	Grundstück Nr. 259/391, Oberh., A.Brucknergasse Straßen	01.01.1900	0,0	0,0	530,40					530,40
	1/0020004/02571	Grundstück Nr. 259/409, Oberh., Schrammelg. Verlängerur	01.01.1900	0,0	0,0	457,20					457,20
	1/0020001/01982	Grundstück Nr. 260, Gr.Enz., Baufl., Garage Gebäude, Flä	01.01.1900	0,0	0,0	21.840,00					21.840,00
	1/0020001/01983	Grundstück Nr. 261, Gr.Enz., Baufl., Garage Gebäude, Flä	01.01.1900	0,0	0,0	13.720,00					13.720,00
	1/0030002/03006	Grundstück Nr. 261/2, Schöna, Wald keine Zuordnung, Fl	01.01.1900	0,0	0,0	234,00					234,00
	1/0030001/01683	Grundstück Nr. 262, Franzensdorf, landwirtschaftlich genut	01.01.1900	0,0	0,0	2.790,00					2.790,00
	1/0030001/03007	Grundstück Nr. 262, Schöna, landwirtschaftlich genutzte C	01.01.1900	0,0	0,0	6.420,00					6.420,00

MVAG	Ansatz Konto	Bezeichnung	Inbetrieb- nahme	RND	ND	Buchwert 31.12.2019	Zugänge	Abgänge	Wertaufholung	Abschreibung/ Wertmind.	Buchwert 31.12.2020
	1/0020004/01984	Grundstück Nr. 263/1, Gr.Enz., Mühlh.Str. Randfl. Verkehrs	01.01.1900	0,0	0,0	1.283,20					1.283,20
	1/0030001/01691	Grundstück Nr. 264, Franzensdorf, Acker keine Zuordnung	01.01.1900	0,0	0,0	164.556,00					164.556,00
	1/0020002/03157	Grundstück Nr. 264/1, Wittau, bei Wald Am Brunnen Betrie	01.01.1900	0,0	0,0	655.050,00					655.050,00
	1/0020002/03158	Grundstück Nr. 264/3, Wittau, Am Brunnen bei Tauber Betr	01.01.1900	0,0	0,0	103.950,00					103.950,00
	1/0020002/03162	Grundstück Nr. 266/1, Wittau, neben Friedhof Betriebsfläch	01.01.1900	0,0	0,0	500.250,00					500.250,00
	1/0020004/02677	Grundstück Nr. 268/2, KG-Nr. 6221, Sonstige Straßenverke	01.01.1900	0,0	0,0	921,60					921,60
	1/0020004/02678	Grundstück Nr. 269/3, KG-Nr. 6221, Sonstige Straßenverke	01.01.1900	0,0	0,0	382,80					382,80
	1/0020004/02575	Grundstück Nr. 270/67, Oberh., Straße DOK IV Straßenver	01.01.1900	0,0	0,0	1.324,80					1.324,80
	1/0020004/02577	Grundstück Nr. 270/68, Oberh., Straße DOK IV Straßenver	01.01.1900	0,0	0,0	4.040,40					4.040,40
	1/0030001/01692	Grundstück Nr. 274, Franzensdorf, Acker keine Zuordnung	01.01.1900	0,0	0,0	141.654,00					141.654,00
	1/0020004/02679	Grundstück Nr. 275/17, Probstdorf, Sonnenweg Straßenver	01.01.1900	0,0	0,0	4.636,80					4.636,80
	1/0030001/02680	Grundstück Nr. 276, Probstdorf, verbuschte Fl. Verbuschte	01.01.1900	0,0	0,0	11.646,00					11.646,00
	1/0030001/02908	Grundstück Nr. 276/3, Rutzendorf, Acker Äcker, Wiesen un	01.01.1900	0,0	0,0	84.240,00					84.240,00
	1/0020004/02683	Grundstück Nr. 277/2, Probstdorf, Sonnenweg Straßenverk	01.01.1900	0,0	0,0	3.078,00					3.078,00
	1/0030001/02684	Grundstück Nr. 278/1, Probstdorf, Acker keine Zuordnung,	01.01.1900	0,0	0,0	11.766,00					11.766,00
	1/0030002/01694	Grundstück Nr. 279, Franzensdorf, Wald keine Zuordnung,	01.01.1900	0,0	0,0	7.521,00					7.521,00
	1/0030001/02685	Grundstück Nr. 279, Probstdorf, Acker keine Zuordnung, Fl	01.01.1900	0,0	0,0	7.710,00					7.710,00
	1/0020004/02687	Grundstück Nr. 280, KG-Nr. 6221, Feldweg hinter Jubiläum	01.01.1900	0,0	0,0	1.311,60					1.311,60
	1/0020004/02688	Grundstück Nr. 282/5, Probstdorf, neben B 3, Randfl. Verke	01.01.1900	0,0	0,0	428,40					428,40
	1/0020004/02689	Grundstück Nr. 286/11, Probstdorf, Jubiläumssstr. Gehsteig	01.01.1900	0,0	0,0	512,40					512,40
	1/0030001/01696	Grundstück Nr. 288, Franzensdorf, landwirtschaftlich genut	01.01.1900	0,0	0,0	6.168,00					6.168,00
	1/0020004/02445	Grundstück Nr. 29/2, Mühlleiten, Dammstraße Straßenverk	01.01.1900	0,0	0,0	1.020,00					1.020,00
	1/0020004/03009	Grundstück Nr. 3/3, Schöna, neben Ob.Auweg Verkehrs	01.01.1900	0,0	0,0	76,80					76,80
	1/0010002/01989	Grundstück Nr. 303, Gr.Enz., Au graben Fließende Gewäss	01.01.1900	0,0	0,0	30.916,00					30.916,00
	1/0030001/01990	Grundstück Nr. 304, Gr.Enz., verbuschte Fl. bei Au graben	01.01.1900	0,0	0,0	63.608,00					63.608,00
	1/0030001/01698	Grundstück Nr. 305, Franzensdorf, Acker keine Zuordnung	01.01.1900	0,0	0,0	273.078,00					273.078,00
	1/0030001/01991	Grundstück Nr. 305/1, Gr.Enz., bei Au graben Verbuschte Fl	01.01.1900	0,0	0,0	14.776,00					14.776,00
	1/0030001/01993	Grundstück Nr. 306/1, Gr.Enz., Badepl. DOK III Gärten, Flä	01.01.1900	0,0	0,0	521.024,00					521.024,00
	1/0020001/01992	Grundstück Nr. 306/1, Gr.Enz., Badepl. DOK III Gebäude, Fl	01.01.1900	0,0	0,0	23.240,00					23.240,00
	1/0030001/01699	Grundstück Nr. 308/1, Franzensdorf, Acker keine Zuordn	01.01.1900	0,0	0,0	71.064,00					71.064,00
	1/0020001/01997	Grundstück Nr. 31/2, Gr.Enz., Bauflächen, Mühlleitner Str.	01.01.1900	0,0	0,0	318.640,00					318.640,00
	1/0030001/01998	Grundstück Nr. 31/2, Gr.Enz., Gärten, Mühlleitner Str. 1a G	01.01.1900	0,0	0,0	636.160,00					636.160,00
	1/0020004/02000	Grundstück Nr. 313/1, Gr.Enz., Tulpengasse Straßenverke	01.01.1900	0,0	0,0	4.916,80					4.916,80
	1/0020004/02004	Grundstück Nr. 315/61, Gr.Enz., Fliedergasse Straßenverke	01.01.1900	0,0	0,0	1.817,60					1.817,60
	1/0020004/02005	Grundstück Nr. 315/8, Gr.Enz., Nelkengasse Straßenverke	01.01.1900	0,0	0,0	2.665,60					2.665,60
	1/0030001/01701	Grundstück Nr. 316, Franzensdorf, Acker keine Zuordnung	01.01.1900	0,0	0,0	586.884,00					586.884,00
	1/0030002/03010	Grundstück Nr. 316/1, Schöna, Wald keine Zuordnung, Fl	01.01.1900	0,0	0,0	8.748,00					8.748,00
	1/0030001/03013	Grundstück Nr. 318, Schöna, landwirtschaftlich genutzte C	01.01.1900	0,0	0,0	5.118,00					5.118,00
	1/0030001/01702	Grundstück Nr. 318/1, Franzensdorf, landwirtschaftlich gen	01.01.1900	0,0	0,0	33.276,00					33.276,00

MVAG	Ansatz Konto	Bezeichnung	Inbetrieb- nahme	RND	ND	Buchwert 31.12.2019	Zugänge	Abgänge	Wertaufholung	Abschreibung/ Wertmind.	Buchwert 31.12.2020
	1/0030001/03014	Grundstück Nr. 319, Schönau, landwirtschaftlich genutzte C	01.01.1900	0,0	0,0	1.248,00					1.248,00
	1/0030001/03016	Grundstück Nr. 320, Schönau, landwirtschaftlich genutzte C	01.01.1900	0,0	0,0	31.128,00					31.128,00
	1/0010002/03018	Grundstück Nr. 321, Schönau, Schutzdamm Gewässerranc	01.01.1900	0,0	0,0	17.055,00					17.055,00
	1/0030001/01706	Grundstück Nr. 321/1, Franzensdorf, landwirtschaftlich gen	01.01.1900	0,0	0,0	47.058,00					47.058,00
	1/0020004/02578	Grundstück Nr. 321/1, Oberh., Dorfstr. Randfl. Verkehrsran	01.01.1900	0,0	0,0	1.652,40					1.652,40
	1/0020004/02579	Grundstück Nr. 321/2, Oberh., Banauweg Straßenverkehrs	01.01.1900	0,0	0,0	358,80					358,80
	1/0030001/01708	Grundstück Nr. 321/3, Franzensdorf, Acker keine Zuordn	01.01.1900	0,0	0,0	63.996,00					63.996,00
	1/0020004/02580	Grundstück Nr. 322/1, Oberh., Dorfstr. Randfl. Verkehrsran	01.01.1900	0,0	0,0	3.814,80					3.814,80
	1/0020004/02581	Grundstück Nr. 322/2, Oberh., Dorfstr. Randfl. Verkehrsran	01.01.1900	0,0	0,0	2.611,20					2.611,20
	1/0020004/02582	Grundstück Nr. 322/3, Oberh., Am Hof Straßenverkehrsankl	01.01.1900	0,0	0,0	3.446,40					3.446,40
	1/0020004/02583	Grundstück Nr. 322/3, Oberh., Am Hof, Randfl. Verkehrsran	01.01.1900	0,0	0,0	1.176,00					1.176,00
	1/0020004/02584	Grundstück Nr. 323, KG-Nr. 6216, Feldweg Verl. Am Hof S	01.01.1900	0,0	0,0	4.578,00					4.578,00
	1/0020004/02585	Grundstück Nr. 324, KG-Nr. 6216, Sonstige Straßenverkeh	01.01.1900	0,0	0,0	3.051,60					3.051,60
	1/0020004/02586	Grundstück Nr. 325, KG-Nr. 6216, Sonstige Straßenverkeh	01.01.1900	0,0	0,0	3.253,20					3.253,20
	1/0020004/02587	Grundstück Nr. 326, KG-Nr. 6216, Sonstige Straßenverkeh	01.01.1900	0,0	0,0	1.756,80					1.756,80
	1/0020004/03164	Grundstück Nr. 326/2, Wittau, Straße n.Fra bei B3 Probstk	01.01.1900	0,0	0,0	298,80					298,80
	1/0030001/01709	Grundstück Nr. 327, Franzensdorf, Acker keine Zuordnung	01.01.1900	0,0	0,0	107.628,00					107.628,00
	1/0020004/02588	Grundstück Nr. 327, KG-Nr. 6216, Sonstige Straßenverkeh	01.01.1900	0,0	0,0	8.911,20					8.911,20
	1/0020004/02589	Grundstück Nr. 328, KG-Nr. 6216, Sonstige Straßenverkeh	01.01.1900	0,0	0,0	2.391,60					2.391,60
	1/0020004/02022	Grundstück Nr. 328/1, Gr.Enz. Weingartengasse Straßenv	01.01.1900	0,0	0,0	2.209,60					2.209,60
	1/0020004/02024	Grundstück Nr. 328/47, Gr.Enz., Weingartengasse Straßen	01.01.1900	0,0	0,0	1.897,60					1.897,60
	1/0030001/01710	Grundstück Nr. 330, Franzensdorf, Acker keine Zuordnung	01.01.1900	0,0	0,0	235.650,00					235.650,00
	1/0020004/01712	Grundstück Nr. 330, KG-Nr. 6204, Sonstige Straßenverkeh	01.01.1900	0,0	0,0	1.413,60					1.413,60
	1/0020004/02590	Grundstück Nr. 330, KG-Nr. 6216, Sonstige Straßenverkeh	01.01.1900	0,0	0,0	866,40					866,40
	1/0020004/02591	Grundstück Nr. 331, KG-Nr. 6216, Sonstige Straßenverkeh	01.01.1900	0,0	0,0	2.590,80					2.590,80
	1/0030001/01713	Grundstück Nr. 333, Franzensdorf, Acker keine Zuordnung	01.01.1900	0,0	0,0	126.258,00					126.258,00
	1/0020004/02592	Grundstück Nr. 333, Oberh., Hochdorng.+Kirchenweg Stral	01.01.1900	0,0	0,0	5.673,60					5.673,60
	1/0020004/02593	Grundstück Nr. 334, KG-Nr. 6216, Feldweg Verl.Banauweg	01.01.1900	0,0	0,0	11.449,20					11.449,20
	1/0020004/02595	Grundstück Nr. 335/1, Oberh., Am Kreuzfeld, Randfl. Verke	01.01.1900	0,0	0,0	615,60					615,60
	1/0020004/02594	Grundstück Nr. 335/1, Oberhausen, Am Kreuzfeld Straßen	01.01.1900	0,0	0,0	3.003,60					3.003,60
	1/0010002/02702	Grundstück Nr. 335/1, Probstdorf, Gewässer bei Spielpl. St	01.01.1900	0,0	0,0	3.300,00					3.300,00
	1/0020004/02596	Grundstück Nr. 335/2, KG-Nr. 6216, Feldweg neb.Friedh.O	01.01.1900	0,0	0,0	190,80					190,80
	1/0020004/02703	Grundstück Nr. 335/8, Probstdorf, Rotherweg Straßenverke	01.01.1900	0,0	0,0	1.674,00					1.674,00
	1/0030002/02704	Grundstück Nr. 336, Probstdorf, Wald bei Spielplatz Wälder	01.01.1900	0,0	0,0	2.883,00					2.883,00
	1/0020004/02598	Grundstück Nr. 337, Oberh., Burggasse Straßenverkehrsran	01.01.1900	0,0	0,0	5.757,60					5.757,60
	1/0020004/02600	Grundstück Nr. 338, KG-Nr. 6216, Sonstige Straßenverkeh	01.01.1900	0,0	0,0	2.232,00					2.232,00
	1/0030001/02599	Grundstück Nr. 338, Oberhausen, Wiese keine Zuordnung	01.01.1900	0,0	0,0	1.872,00					1.872,00
	1/0010002/03019	Grundstück Nr. 338, Schönau, Schutzdamm Gewässerranc	01.01.1900	0,0	0,0	4.032,00					4.032,00
	1/0020004/02601	Grundstück Nr. 339, KG-Nr. 6216, Sonstige Straßenverkeh	01.01.1900	0,0	0,0	1.086,00					1.086,00

MVAG	Ansatz Konto	Bezeichnung	Inbetrieb- nahme	RND	ND	Buchwert 31.12.2019	Zugänge	Abgänge	Wertaufholung	Abschreibung/ Wertmind.	Buchwert 31.12.2020
	1/0030001/03020	Grundstück Nr. 339, Schönau, Acker keine Zuordnung, Flä	01.01.1900	0,0	0,0	45.312,00					45.312,00
	1/0020004/02602	Grundstück Nr. 340, Oberh., Wittauer Straße Straßenverke	01.01.1900	0,0	0,0	8.289,60					8.289,60
	1/0020004/02710	Grundstück Nr. 340/15, Probstdorf, Schönaauer Str., Gehste	01.01.1900	0,0	0,0	292,80					292,80
	1/0020004/02604	Grundstück Nr. 341, Oberh., Sonnleithnerg./Leeberggasse	01.01.1900	0,0	0,0	4.872,00					4.872,00
	1/0020004/02605	Grundstück Nr. 342, Oberh., Feldgasse Straßenverkehrs	an 01.01.1900	0,0	0,0	511,20					511,20
	1/0020004/02606	Grundstück Nr. 343, Oberh., Leeberggasse Straßenverkeh	an 01.01.1900	0,0	0,0	1.906,80					1.906,80
	1/0020004/02607	Grundstück Nr. 344, Oberh., Thavonweg Straßenverkehrs	a 01.01.1900	0,0	0,0	4.464,00					4.464,00
	1/0020004/02027	Grundstück Nr. 345/1, Gr.Enz., Lobaust. Gehsteig Straßen	an 01.01.1900	0,0	0,0	3.336,00					3.336,00
	1/0020004/02608	Grundstück Nr. 346, KG-Nr. 6216, Sonstige Straßenverkeh	an 01.01.1900	0,0	0,0	2.516,40					2.516,40
	1/0020004/02609	Grundstück Nr. 347, KG-Nr. 6216, Sonstige Straßenverkeh	an 01.01.1900	0,0	0,0	4.104,00					4.104,00
	1/0020004/02711	Grundstück Nr. 347/4, Probstdorf, Koppelweg Straßenverk	an 01.01.1900	0,0	0,0	190,80					190,80
	1/0020004/02712	Grundstück Nr. 347/9, Probstdorf, Koppelweg Straßenverk	an 01.01.1900	0,0	0,0	312,00					312,00
	1/0020004/02610	Grundstück Nr. 348, KG-Nr. 6216, Sonstige Straßenverkeh	an 01.01.1900	0,0	0,0	1.017,60					1.017,60
	1/0020004/02611	Grundstück Nr. 349, KG-Nr. 6216, Sonstige Straßenverkeh	an 01.01.1900	0,0	0,0	8.708,40					8.708,40
	1/0020004/02715	Grundstück Nr. 349/5, Probstdorf, Koppelweg Straßenverk	an 01.01.1900	0,0	0,0	902,40					902,40
	1/0020004/02612	Grundstück Nr. 350, Oberh., Industriestraße Straßenverke	an 01.01.1900	0,0	0,0	12.051,60					12.051,60
	1/0020004/02613	Grundstück Nr. 351, KG-Nr. 6216, Sonstige Straßenverkeh	an 01.01.1900	0,0	0,0	1.105,20					1.105,20
	1/0030001/03165	Grundstück Nr. 353, Wittau, Acker 3.890,00 m²	01.01.1900	0,0	0,0	23.340,00					23.340,00
	1/0030001/02720	Grundstück Nr. 353/106, Probstdorf, Wiese Äcker, Wiesen	01.01.1900	0,0	0,0	18.000,00					18.000,00
	1/0020004/02721	Grundstück Nr. 353/2, Probstdorf, G.Schwab-Weg Straßen	an 01.01.1900	0,0	0,0	12.897,60					12.897,60
	1/0020004/02722	Grundstück Nr. 353/29, Probstdorf, Fadenweg Straßenverk	an 01.01.1900	0,0	0,0	3.763,20					3.763,20
	1/0020004/02723	Grundstück Nr. 353/30, Probstdorf, Schönaauer Str., Gehste	01.01.1900	0,0	0,0	495,60					495,60
	1/0020004/02614	Grundstück Nr. 354, Oberh., Kräuterweg Straßenverkehrs	a 01.01.1900	0,0	0,0	16.921,20					16.921,20
	1/0020004/02615	Grundstück Nr. 355/1, KG-Nr. 6216, Ru.Str. zu DOK IV Str	an 01.01.1900	0,0	0,0	1.250,40					1.250,40
	1/0020004/02616	Grundstück Nr. 355/2, Oberh., R.Stolzg., Dr.P.Fuchsiggass	an 01.01.1900	0,0	0,0	4.561,20					4.561,20
	1/0020004/02618	Grundstück Nr. 356, Oberh., Mozartg.+F.W.Gebauergasse	01.01.1900	0,0	0,0	2.922,00					2.922,00
	1/0020004/02619	Grundstück Nr. 357, KG-Nr. 6216, Sonstige Straßenverkeh	an 01.01.1900	0,0	0,0	2.479,20					2.479,20
	1/0020004/02620	Grundstück Nr. 358, KG-Nr. 6216, Sonstige Straßenverkeh	an 01.01.1900	0,0	0,0	2.277,60					2.277,60
	1/0020004/02621	Grundstück Nr. 359, Oberh., Ziehregasse Straßenverkehrs	an 01.01.1900	0,0	0,0	3.360,00					3.360,00
	1/0030001/02911	Grundstück Nr. 359, Rutzendorf, Acker 25.377,00 m²	01.01.1900	0,0	0,0	152.262,00					152.262,00
	1/0020004/02622	Grundstück Nr. 360, KG-Nr. 6216, Sonstige Straßenverkeh	an 01.01.1900	0,0	0,0	1.648,80					1.648,80
	1/0020004/02623	Grundstück Nr. 361, KG-Nr. 6216, Sonstige Straßenverkeh	an 01.01.1900	0,0	0,0	2.108,40					2.108,40
	1/0020001/03167	Grundstück Nr. 361/25, Wittau, Baufl. B3/Leebergg.EVN-G	an 01.01.1900	0,0	0,0	10.050,00					10.050,00
	1/0020002/03168	Grundstück Nr. 361/25, Wittau, EVN Gas-Station bei B3 Be	an 01.01.1900	0,0	0,0	66.600,00					66.600,00
	1/0020004/03170	Grundstück Nr. 361/35, Wittau, Bründlgasse Umkehrplatz	an 01.01.1900	0,0	0,0	139,20					139,20
	1/0020004/03171	Grundstück Nr. 361/36, Wittau, Hausfeldg./Grenzg. Stra	ßen 01.01.1900	0,0	0,0	3.524,40					3.524,40
	1/0020004/03172	Grundstück Nr. 361/37, Wittau, Straßenrandfl. bei B3 Stra	ßen 01.01.1900	0,0	0,0	456,00					456,00
	1/0020001/03173	Grundstück Nr. 361/38, Wittau, Grünfl.Leebergg./Hausfeld	an 01.01.1900	0,0	0,0	3.150,00					3.150,00
	1/0020004/02624	Grundstück Nr. 362, KG-Nr. 6216, Sonstige Straßenverkeh	an 01.01.1900	0,0	0,0	2.193,60					2.193,60

MVAG	Ansatz Konto	Bezeichnung	Inbetrieb- nahme	RND	ND	Buchwert 31.12.2019	Zugänge	Abgänge	Wertaufholung	Abschreibung/ Wertmind.	Buchwert 31.12.2020
	1/0020004/02625	Grundstück Nr. 364, KG-Nr. 6216, Sonstige Straßenverkeh	01.01.1900	0,0	0,0	2.638,80					2.638,80
	1/0030001/02727	Grundstück Nr. 364, Probstdorf, Wiese Äcker, Wiesen und	01.01.1900	0,0	0,0	16.476,00					16.476,00
	1/0020004/02626	Grundstück Nr. 365, KG-Nr. 6216, Sonstige Straßenverkeh	01.01.1900	0,0	0,0	3.985,20					3.985,20
	1/0030001/02730	Grundstück Nr. 365, Probstdorf, verbuschte Fl. Verbuschte	01.01.1900	0,0	0,0	7.152,00					7.152,00
	1/0030001/02729	Grundstück Nr. 365, Probstdorf, Wiese Äcker, Wiesen und	01.01.1900	0,0	0,0	12.354,00					12.354,00
	1/0030001/01715	Grundstück Nr. 366, Franzensdorf, Acker keine Zuordnung.	01.01.1900	0,0	0,0	5.526,00					5.526,00
	1/0020004/02627	Grundstück Nr. 366, KG-Nr. 6216, Sonstige Straßenverkeh	01.01.1900	0,0	0,0	21.454,80					21.454,80
	1/0030001/02732	Grundstück Nr. 366, Probstdorf, Acker Äcker, Wiesen und	01.01.1900	0,0	0,0	28.506,00					28.506,00
	1/0030001/01716	Grundstück Nr. 367, Franzensdorf, Acker keine Zuordnung,	01.01.1900	0,0	0,0	7.668,00					7.668,00
	1/0030002/01720	Grundstück Nr. 368, Franzensdorf, Wald Wald (ohne Spezi	01.01.1900	0,0	0,0	3.573,00					3.573,00
	1/0020004/02628	Grundstück Nr. 369/2, KG-Nr. 6216, Sonstige Straßenverke	01.01.1900	0,0	0,0	1.208,40					1.208,40
	1/0020004/02629	Grundstück Nr. 370, KG-Nr. 6216, Sonstige Straßenverkeh	01.01.1900	0,0	0,0	2.404,80					2.404,80
	1/0020004/02630	Grundstück Nr. 371, KG-Nr. 6216, Sonstige Straßenverkeh	01.01.1900	0,0	0,0	4.070,40					4.070,40
	1/0020004/02631	Grundstück Nr. 372/2, KG-Nr. 6216, Sonstige Straßenverke	01.01.1900	0,0	0,0	5.080,80					5.080,80
	1/0030001/02733	Grundstück Nr. 372/2, Probstdorf, verbuschte Fl. Verbuschte	01.01.1900	0,0	0,0	2.898,00					2.898,00
	1/0020004/02633	Grundstück Nr. 373, KG-Nr. 6216, Sonstige Straßenverkeh	01.01.1900	0,0	0,0	2.876,40					2.876,40
	1/0030001/02734	Grundstück Nr. 373/1, Probstdorf, Acker Äcker, Wiesen und	01.01.1900	0,0	0,0	65.634,00					65.634,00
	1/0030001/02736	Grundstück Nr. 373/2, Probstdorf, Wiese Äcker, Wiesen un	01.01.1900	0,0	0,0	13.590,00					13.590,00
	1/0030001/02737	Grundstück Nr. 373/3, Probstdorf, verbuschte Fl. Verbuschte	01.01.1900	0,0	0,0	2.778,00					2.778,00
	1/0020004/02634	Grundstück Nr. 375, KG-Nr. 6216, Sonstige Straßenverkeh	01.01.1900	0,0	0,0	1.152,00					1.152,00
	1/0020004/02635	Grundstück Nr. 376, KG-Nr. 6216, Sonstige Straßenverkeh	01.01.1900	0,0	0,0	1.701,60					1.701,60
	1/0030002/02738	Grundstück Nr. 376, Probstdorf, verbuschte Fläche Verbuschte	01.01.1900	0,0	0,0	5.550,00					5.550,00
	1/0020004/02636	Grundstück Nr. 377, KG-Nr. 6216, Sonstige Straßenverkeh	01.01.1900	0,0	0,0	1.160,40					1.160,40
	1/0030001/02739	Grundstück Nr. 378, Probstdorf, Acker Äcker, Wiesen und	01.01.1900	0,0	0,0	101.544,00					101.544,00
	1/0030002/02740	Grundstück Nr. 379, Probstdorf, verbuschte Fl. Verbuschte	01.01.1900	0,0	0,0	5.730,00					5.730,00
	1/0030002/02741	Grundstück Nr. 380, Probstdorf, verbuschte Fl. Verbuschte	01.01.1900	0,0	0,0	1.470,00					1.470,00
	1/0020004/02913	Grundstück Nr. 381, KG-Nr. 6224, Sonstige Straßenverkeh	01.01.1900	0,0	0,0	3.597,60					3.597,60
	1/0030001/01724	Grundstück Nr. 382/2, Franzensdorf, Acker keine Zuordn	01.01.1900	0,0	0,0	202.722,00					202.722,00
	1/0020004/02637	Grundstück Nr. 383, KG-Nr. 6216, Sonstige Straßenverkeh	01.01.1900	0,0	0,0	733,20					733,20
	1/0020004/02914	Grundstück Nr. 383, KG-Nr. 6224, Sonstige Straßenverkeh	01.01.1900	0,0	0,0	3.160,80					3.160,80
	1/0030001/02747	Grundstück Nr. 383/2, Probstdorf, Acker Äcker, Wiesen und	01.01.1900	0,0	0,0	48.294,00					48.294,00
	1/0030001/02748	Grundstück Nr. 383/3, Probstdorf, Acker Äcker, Wiesen und	01.01.1900	0,0	0,0	151.050,00					151.050,00
	1/0020004/02638	Grundstück Nr. 384, KG-Nr. 6216, Sonstige Straßenverkeh	01.01.1900	0,0	0,0	2.922,00					2.922,00
	1/0020004/02915	Grundstück Nr. 384, KG-Nr. 6224, Sonstige Straßenverkeh	01.01.1900	0,0	0,0	6.254,40					6.254,40
	1/0020004/02037	Grundstück Nr. 384/8, Gr.Enz., Erlenweg Straßenverkehrs	01.01.1900	0,0	0,0	1.070,40					1.070,40
	1/0020004/02038	Grundstück Nr. 384/9, Gr.Enz., Ziegelofenstr. Gehsteig Str	01.01.1900	0,0	0,0	286,40					286,40
	1/0020004/02639	Grundstück Nr. 385, KG-Nr. 6216, Sonstige Straßenverkeh	01.01.1900	0,0	0,0	636,00					636,00
	1/0030001/02750	Grundstück Nr. 385, Probstdorf, Acker Äcker, Wiesen und	01.01.1900	0,0	0,0	24.666,00					24.666,00
	1/0020004/02916	Grundstück Nr. 385, Rutzendorf, Am Teich Straßenverkehr	01.01.1900	0,0	0,0	4.930,80					4.930,80

MVAG	Ansatz Konto	Bezeichnung	Inbetrieb- nahme	RND	ND	Buchwert 31.12.2019	Zugänge	Abgänge	Wertaufholung	Abschreibung/ Wertmind.	Buchwert 31.12.2020
	1/0020004/02917	Grundstück Nr. 386, KG-Nr. 6224, Sonstige Straßenverkeh	01.01.1900	0,0	0,0	3.356,40					3.356,40
	1/0020004/02039	Grundstück Nr. 386/1, Gr.Enz., Ziegelofenstr. Gehsteig Str	01.01.1900	0,0	0,0	166,40					166,40
	1/0020004/02918	Grundstück Nr. 387, KG-Nr. 6224, Sonstige Straßenverkeh	01.01.1900	0,0	0,0	2.544,00					2.544,00
	1/0030001/01726	Grundstück Nr. 387/1, Franzensdorf, Acker keine Zuordn	ur 01.01.1900	0,0	0,0	35.910,00					35.910,00
	1/0020001/01727	Grundstück Nr. 387/2, Franzensd., Trafo Str.n.Andlersdf. G	01.01.1900	0,0	0,0	1.950,00					1.950,00
	1/0030001/01729	Grundstück Nr. 387/4, Franzensdorf, Acker keine Zuordn	ur 01.01.1900	0,0	0,0	5.136,00					5.136,00
	1/0020004/02920	Grundstück Nr. 388, Rutzendorf, Remisenweg Straßenverk	01.01.1900	0,0	0,0	14.862,00					14.862,00
	1/0020004/02921	Grundstück Nr. 389, KG-Nr. 6224, Sonstige Straßenverkeh	01.01.1900	0,0	0,0	1.752,00					1.752,00
	1/0030001/02753	Grundstück Nr. 389, Probstdorf, Acker Äcker, Wiesen und	1 01.01.1900	0,0	0,0	120.606,00					120.606,00
	1/0020004/02922	Grundstück Nr. 390, KG-Nr. 6224, Sonstige Straßenverkeh	01.01.1900	0,0	0,0	816,00					816,00
	1/0030001/02754	Grundstück Nr. 390, Probstdorf, Acker Äcker, Wiesen und	1 01.01.1900	0,0	0,0	225.834,00					225.834,00
	1/0020004/02044	Grundstück Nr. 390/1, Gr.Enz., Ulmenweg Straßenverkehr	01.01.1900	0,0	0,0	1.950,40					1.950,40
	1/0020004/02045	Grundstück Nr. 390/16, Gr.Enz., Umkehrpl.KFJ-Str./Ziegelc	01.01.1900	0,0	0,0	38,40					38,40
	1/0020004/02047	Grundstück Nr. 390/3, Gr.Enz., Ziegelofenstr. Gehsteig Str	01.01.1900	0,0	0,0	563,20					563,20
	1/0030001/02756	Grundstück Nr. 391, Probstdorf, Acker Äcker, Wiesen und	1 01.01.1900	0,0	0,0	159.102,00					159.102,00
	1/0030001/02923	Grundstück Nr. 391/1, Rutzendorf, landwirtschaftlich genutz	01.01.1900	0,0	0,0	858,00					858,00
	1/0020004/02924	Grundstück Nr. 391/2, KG-Nr. 6224, Sonstige Straßenverke	01.01.1900	0,0	0,0	3.576,00					3.576,00
	1/0020004/02925	Grundstück Nr. 392, KG-Nr. 6224, Sonstige Straßenverkeh	01.01.1900	0,0	0,0	954,00					954,00
	1/0020004/01731	Grundstück Nr. 392/3, KG-Nr. 6204, Sonstige Straßenverke	01.01.1900	0,0	0,0	1.350,00					1.350,00
	1/0020004/02926	Grundstück Nr. 393, KG-Nr. 6224, Sonstige Straßenverkeh	01.01.1900	0,0	0,0	4.638,00					4.638,00
	1/0020004/02927	Grundstück Nr. 394, KG-Nr. 6224, Sonstige Straßenverkeh	01.01.1900	0,0	0,0	752,40					752,40
	1/0020004/02928	Grundstück Nr. 395, KG-Nr. 6224, Sonstige Straßenverkeh	01.01.1900	0,0	0,0	5.514,00					5.514,00
	1/0020004/02929	Grundstück Nr. 396, KG-Nr. 6224, Sonstige Straßenverkeh	01.01.1900	0,0	0,0	1.231,20					1.231,20
	1/0020004/02930	Grundstück Nr. 397, KG-Nr. 6224, Sonstige Straßenverkeh	01.01.1900	0,0	0,0	574,80					574,80
	1/0020004/03179	Grundstück Nr. 40/1, Wittau, Am Brunnen Straßenverkehrs	01.01.1900	0,0	0,0	673,20					673,20
	1/0020004/03180	Grundstück Nr. 40/1, Wittau, Am Brunnen Verkehrsrandfläc	01.01.1900	0,0	0,0	579,60					579,60
	1/0020004/02931	Grundstück Nr. 402, Rutzendorf, Kapellenweg Straßenverk	01.01.1900	0,0	0,0	2.558,40					2.558,40
	1/0020004/02932	Grundstück Nr. 403, KG-Nr. 6224, Sonstige Straßenverkeh	01.01.1900	0,0	0,0	16.527,60					16.527,60
	1/0030001/01732	Grundstück Nr. 404, Franzensdorf, Acker keine Zuordnung	. 01.01.1900	0,0	0,0	17.088,00					17.088,00
	1/0020004/02048	Grundstück Nr. 404/1, Gr.Enz., Weingartengasse Straßenv	01.01.1900	0,0	0,0	235,20					235,20
	1/0020004/02933	Grundstück Nr. 404/1, KG-Nr. 6224, Sonstige Straßenverke	01.01.1900	0,0	0,0	621,60					621,60
	1/0020004/02934	Grundstück Nr. 404/2, KG-Nr. 6224, Sonstige Straßenverke	01.01.1900	0,0	0,0	23.118,00					23.118,00
	1/0030001/02935	Grundstück Nr. 405, Rutzendorf, landwirtschaftlich genutzte	01.01.1900	0,0	0,0	906,00					906,00
	1/0020004/02936	Grundstück Nr. 406, KG-Nr. 6224, Sonstige Straßenverkeh	01.01.1900	0,0	0,0	4.533,60					4.533,60
	1/0030001/02758	Grundstück Nr. 407, Probstdorf, landwirtschaftlich genutzte	01.01.1900	0,0	0,0	6.900,00					6.900,00
	1/0020004/02937	Grundstück Nr. 407, Rutzendorf, Acker Äcker, Wiesen oder	01.01.1900	0,0	0,0	576,00					576,00
	1/0030001/02759	Grundstück Nr. 408, Probstdorf, Acker Äcker, Wiesen und	1 01.01.1900	0,0	0,0	5.100,00					5.100,00
	1/0030001/02760	Grundstück Nr. 409/1, Probstdorf, Acker Äcker, Wiesen und	01.01.1900	0,0	0,0	71.988,00					71.988,00
	1/0020004/02761	Grundstück Nr. 409/13, Probstd., Schönau/D., Gehsteig Str	01.01.1900	0,0	0,0	87,60					87,60

MVAG	Ansatz Konto	Bezeichnung	Inbetrieb- nahme	RND	ND	Buchwert 31.12.2019	Zugänge	Abgänge	Wertaufholung	Abschreibung/ Wertmind.	Buchwert 31.12.2020
	1/0020004/02762	Grundstück Nr. 409/19, Probstdorf, Im Walde Straßenverke	01.01.1900	0,0	0,0	579,60					579,60
	1/0020004/02938	Grundstück Nr. 410/2, KG-Nr. 6224, Sonstige Straßenverke	01.01.1900	0,0	0,0	586,80					586,80
	1/0020004/01733	Grundstück Nr. 410/23, Fra, Ahornweg Straßenverkehrsantl	01.01.1900	0,0	0,0	2.300,40					2.300,40
	1/0020004/02640	Grundstück Nr. 411, KG-Nr. 6216, Sonstige Straßenverkeh	01.01.1900	0,0	0,0	112,80					112,80
	1/0020004/02939	Grundstück Nr. 411, KG-Nr. 6224, Sonstige Straßenverkeh	01.01.1900	0,0	0,0	8.218,80					8.218,80
	1/0030001/02766	Grundstück Nr. 411, Probstdorf, Wiese Äcker, Wiesen und	01.01.1900	0,0	0,0	16.092,00					16.092,00
	1/0020004/02641	Grundstück Nr. 412, KG-Nr. 6216, Sonstige Straßenverkeh	01.01.1900	0,0	0,0	2.978,40					2.978,40
	1/0020004/02940	Grundstück Nr. 412, KG-Nr. 6224, Sonstige Straßenverkeh	01.01.1900	0,0	0,0	3.055,20					3.055,20
	1/0020004/01735	Grundstück Nr. 412/11, Franzensdorf, Gehsteig Straßenvei	01.01.1900	0,0	0,0	561,60					561,60
	1/0030001/02769	Grundstück Nr. 413, Probstdorf, Wiese Äcker, Wiesen und	01.01.1900	0,0	0,0	6.288,00					6.288,00
	1/0020004/02643	Grundstück Nr. 414, KG-Nr. 6216, Sonstige Straßenverkeh	01.01.1900	0,0	0,0	4.950,00					4.950,00
	1/0020004/02941	Grundstück Nr. 414, KG-Nr. 6224, Sonstige Straßenverkeh	01.01.1900	0,0	0,0	1.143,60					1.143,60
	1/0020004/02644	Grundstück Nr. 415, KG-Nr. 6216, Sonstige Straßenverkeh	01.01.1900	0,0	0,0	8.643,60					8.643,60
	1/0030001/02771	Grundstück Nr. 415, Probstdorf, Acker Äcker, Wiesen und	01.01.1900	0,0	0,0	36.132,00					36.132,00
	1/0020004/02942	Grundstück Nr. 416, KG-Nr. 6224, Sonstige Straßenverkeh	01.01.1900	0,0	0,0	4.002,00					4.002,00
	1/0020004/02645	Grundstück Nr. 416, Oberh., Dorfstr. Randfl. Verkehrsrandf	01.01.1900	0,0	0,0	1.190,40					1.190,40
	1/0020004/02646	Grundstück Nr. 417, Oberh., Dorfstr. Randfl. Verkehrsrandf	01.01.1900	0,0	0,0	667,20					667,20
	1/0020004/02943	Grundstück Nr. 418, KG-Nr. 6224, Sonstige Straßenverkeh	01.01.1900	0,0	0,0	2.853,60					2.853,60
	1/0020004/02944	Grundstück Nr. 419, KG-Nr. 6224, Sonstige Straßenverkeh	01.01.1900	0,0	0,0	2.280,00					2.280,00
	1/0020004/02945	Grundstück Nr. 420, KG-Nr. 6224, Sonstige Straßenverkeh	01.01.1900	0,0	0,0	775,20					775,20
	1/0020004/02946	Grundstück Nr. 421, KG-Nr. 6224, Sonstige Straßenverkeh	01.01.1900	0,0	0,0	1.194,00					1.194,00
	1/0030001/03028	Grundstück Nr. 421, Schönau, landwirtschaftlich genutzte C	01.01.1900	0,0	0,0	74.712,00					74.712,00
	1/0020004/02947	Grundstück Nr. 422, KG-Nr. 6224, Sonstige Straßenverkeh	01.01.1900	0,0	0,0	4.353,60					4.353,60
	1/0020004/02948	Grundstück Nr. 423, KG-Nr. 6224, Sonstige Straßenverkeh	01.01.1900	0,0	0,0	6.432,00					6.432,00
	1/0020004/02949	Grundstück Nr. 424, KG-Nr. 6224, Sonstige Straßenverkeh	01.01.1900	0,0	0,0	13.315,20					13.315,20
	1/0020004/02950	Grundstück Nr. 425, KG-Nr. 6224, Sonstige Straßenverkeh	01.01.1900	0,0	0,0	3.051,60					3.051,60
	1/0020004/02951	Grundstück Nr. 426/1, KG-Nr. 6224, Sonstige Straßenverke	01.01.1900	0,0	0,0	1.584,00					1.584,00
	1/0020004/02952	Grundstück Nr. 426/2, KG-Nr. 6224, Sonstige Straßenverke	01.01.1900	0,0	0,0	10.476,00					10.476,00
	1/0020004/02953	Grundstück Nr. 427, KG-Nr. 6224, Feldweg bei FF Straßen	01.01.1900	0,0	0,0	108,00					108,00
	1/0020004/02954	Grundstück Nr. 428, KG-Nr. 6224, Sonstige Straßenverkeh	01.01.1900	0,0	0,0	1.323,60					1.323,60
	1/0030001/01737	Grundstück Nr. 429, Franzensdorf, Acker keine Zuordnung.	01.01.1900	0,0	0,0	16.554,00					16.554,00
	1/0020004/02955	Grundstück Nr. 429, KG-Nr. 6224, Sonstige Straßenverkeh	01.01.1900	0,0	0,0	319,20					319,20
	1/0020004/02956	Grundstück Nr. 430, KG-Nr. 6224, Sonstige Straßenverkeh	01.01.1900	0,0	0,0	492,00					492,00
	1/0030001/03030	Grundstück Nr. 430/1, Schönau, Acker keine Zuordnung, F	01.01.1900	0,0	0,0	10.284,00					10.284,00
	1/0020004/02957	Grundstück Nr. 431/1, Rutzendorf, Am Tennisplatz Straßen	01.01.1900	0,0	0,0	2.314,80					2.314,80
	1/0020004/02958	Grundstück Nr. 431/2, Rutzendorf, Hintausweg Straßenverl	01.01.1900	0,0	0,0	1.471,20					1.471,20
	1/0020004/02959	Grundstück Nr. 432, KG-Nr. 6224, Sonstige Straßenverkeh	01.01.1900	0,0	0,0	1.773,60					1.773,60
	1/0020004/02960	Grundstück Nr. 433, KG-Nr. 6224, Sonstige Straßenverkeh	01.01.1900	0,0	0,0	2.250,00					2.250,00
	1/0020004/02961	Grundstück Nr. 434, KG-Nr. 6224, Sonstige Straßenverkeh	01.01.1900	0,0	0,0	7.440,00					7.440,00

MVAG	Ansatz Konto	Bezeichnung	Inbetrieb- nahme	RND	ND	Buchwert 31.12.2019	Zugänge	Abgänge	Wertaufholung	Abschreibung/ Wertmind.	Buchwert 31.12.2020
	1/0020004/02962	Grundstück Nr. 435, Rutzendorf, Hintausweg Straßenverke	01.01.1900	0,0	0,0	4.344,00					4.344,00
	1/0020004/02963	Grundstück Nr. 436/1, Rutzendorf, Ortsstraße Randfl. Verke	01.01.1900	0,0	0,0	2.404,80					2.404,80
	1/0020004/02964	Grundstück Nr. 436/2, Rutzendorf, Ortsstraße Randfl. Verke	01.01.1900	0,0	0,0	703,20					703,20
	1/0020004/02965	Grundstück Nr. 436/3, Rutzendorf, Ortsstraße, Randfl. Verke	01.01.1900	0,0	0,0	558,00					558,00
	1/0030001/02053	Grundstück Nr. 443/1, Gr.Enz., Badgasse Verbuschte Fläcl	01.01.1900	0,0	0,0	27.344,00					27.344,00
	1/0020004/02055	Grundstück Nr. 444/17, Gr.Enz., A.Heypeter-G. Straßenver	01.01.1900	0,0	0,0	4.532,80					4.532,80
	1/0030001/01738	Grundstück Nr. 450, Franzensdorf, Acker keine Zuordnung.	01.01.1900	0,0	0,0	1.620,00					1.620,00
	1/0030001/01739	Grundstück Nr. 451, Franzensdorf, Acker keine Zuordnung.	01.01.1900	0,0	0,0	2.310,00					2.310,00
	1/0020004/01740	Grundstück Nr. 452, Franzensdorf, Zugäckerweg Straßenvi	01.01.1900	0,0	0,0	1.160,40					1.160,40
	1/0020004/01741	Grundstück Nr. 453, KG-Nr. 6204, Sonstige Straßenverkeh	01.01.1900	0,0	0,0	1.827,60					1.827,60
	1/0020004/01742	Grundstück Nr. 454, Franzensdorf, Stadlweg Straßenverke	01.01.1900	0,0	0,0	12.088,80					12.088,80
	1/0020004/02966	Grundstück Nr. 454, KG-Nr. 6224, Sonstige Straßenverkeh	01.01.1900	0,0	0,0	193,20					193,20
	1/0020004/01743	Grundstück Nr. 455, Franzensdorf, Robinienweg Straßenv	01.01.1900	0,0	0,0	1.378,80					1.378,80
	1/0030001/02967	Grundstück Nr. 455, Rutzendorf, Acker Äcker, Wiesen und	01.01.1900	0,0	0,0	37.572,00					37.572,00
	1/0020004/01744	Grundstück Nr. 456, Franzensdorf, Robinienweg Straßenv	01.01.1900	0,0	0,0	1.827,60					1.827,60
	1/0020004/02968	Grundstück Nr. 456, KG-Nr. 6224, Sonstige Straßenverkeh	01.01.1900	0,0	0,0	5.078,40					5.078,40
	1/0020004/01745	Grundstück Nr. 457, KG-Nr. 6204, Sonstige Straßenverkeh	01.01.1900	0,0	0,0	933,60					933,60
	1/0020004/01746	Grundstück Nr. 458, KG-Nr. 6204, Sonstige Straßenverkeh	01.01.1900	0,0	0,0	16.960,80					16.960,80
	1/0020004/01747	Grundstück Nr. 459, KG-Nr. 6204, Sonstige Straßenverkeh	01.01.1900	0,0	0,0	189,60					189,60
	1/0030001/02969	Grundstück Nr. 459, Rutzendorf, Acker Äcker, Wiesen und	01.01.1900	0,0	0,0	151.692,00					151.692,00
	1/0020004/01748	Grundstück Nr. 460, KG-Nr. 6204, Sonstige Straßenverkeh	01.01.1900	0,0	0,0	3.915,60					3.915,60
	1/0030001/02972	Grundstück Nr. 460, Rutzendorf, verbuschte Fläche Verbus	01.01.1900	0,0	0,0	3.918,00					3.918,00
	1/0020004/01750	Grundstück Nr. 461, KG-Nr. 6204, Sonstige Straßenverkeh	01.01.1900	0,0	0,0	7.303,20					7.303,20
	1/0020004/02774	Grundstück Nr. 461, Probstdorf, Straße Richtg. Franzensdc	01.01.1900	0,0	0,0	4.339,20					4.339,20
	1/0020004/01751	Grundstück Nr. 462, KG-Nr. 6204, Sonstige Straßenverkeh	01.01.1900	0,0	0,0	3.166,80					3.166,80
	1/0020004/02775	Grundstück Nr. 462, KG-Nr. 6221, Sonstige Straßenverkeh	01.01.1900	0,0	0,0	9.732,00					9.732,00
	1/0020004/01752	Grundstück Nr. 463, KG-Nr. 6204, Sonstige Straßenverkeh	01.01.1900	0,0	0,0	2.400,00					2.400,00
	1/0020004/02776	Grundstück Nr. 463, KG-Nr. 6221, Feldw. Grenze zu Ru Sti	01.01.1900	0,0	0,0	1.174,80					1.174,80
	1/0020004/02056	Grundstück Nr. 463/5, Gr.Enz., Augasse Straßenverkehrs	01.01.1900	0,0	0,0	70,40					70,40
	1/0020004/01753	Grundstück Nr. 464, KG-Nr. 6204, Sonstige Straßenverkeh	01.01.1900	0,0	0,0	3.619,20					3.619,20
	1/0020004/02777	Grundstück Nr. 464, KG-Nr. 6221, Sonstige Straßenverkeh	01.01.1900	0,0	0,0	14.409,60					14.409,60
	1/0030001/03181	Grundstück Nr. 464/1, Wittau, Acker 39.671,00 m²	01.01.1900	0,0	0,0	238.026,00					238.026,00
	1/0030001/03182	Grundstück Nr. 464/2, Wittau, Acker 596,00 m²	01.01.1900	0,0	0,0	3.576,00					3.576,00
	1/0020003/03183	Grundstück Nr. 464/2, Wittau, Sonstige Abbauf Flächen, Halc	01.01.1900	0,0	0,0	120.060,00					120.060,00
	1/0020003/03185	Grundstück Nr. 464/3, Wittau, Sonstige Abbauf Flächen, Halc	01.01.1900	0,0	0,0	26.850,00					26.850,00
	1/0020003/03187	Grundstück Nr. 464/4, Wittau, Sonstige Abbauf Flächen, Halc	01.01.1900	0,0	0,0	18.420,00					18.420,00
	1/0030001/03188	Grundstück Nr. 464/5, Wittau, Acker 46.468,00 m²	01.01.1900	0,0	0,0	278.808,00					278.808,00
	1/0020003/03189	Grundstück Nr. 464/5, Wittau, Sonstige Abbauf Flächen, Halc	01.01.1900	0,0	0,0	91.980,00					91.980,00
	1/0020004/01754	Grundstück Nr. 465, KG-Nr. 6204, Sonstige Straßenverkeh	01.01.1900	0,0	0,0	3.891,60					3.891,60



MVAG	Ansatz Konto	Bezeichnung	Inbetrieb- nahme	RND	ND	Buchwert 31.12.2019	Zugänge	Abgänge	Wertaufholung	Abschreibung/ Wertmind.	Buchwert 31.12.2020
	1/0020004/02778	Grundstück Nr. 465, KG-Nr. 6221, Feldweg Grenze zu Fra	01.01.1900	0,0	0,0	4.243,20					4.243,20
	1/0020004/01755	Grundstück Nr. 466, KG-Nr. 6204, Sonstige Straßenverkeh	01.01.1900	0,0	0,0	5.716,80					5.716,80
	1/0020004/02779	Grundstück Nr. 466, KG-Nr. 6221, Feldweg Grenze zu Fra	01.01.1900	0,0	0,0	1.056,00					1.056,00
	1/0020004/01756	Grundstück Nr. 467, KG-Nr. 6204, Sonstige Straßenverkeh	01.01.1900	0,0	0,0	5.703,60					5.703,60
	1/0020004/02780	Grundstück Nr. 467, KG-Nr. 6221, Feldweg Grenze zu Fra	01.01.1900	0,0	0,0	2.644,80					2.644,80
	1/0030001/03032	Grundstück Nr. 467/1, Schönau, landwirtschaftlich genutzte	01.01.1900	0,0	0,0	62.742,00					62.742,00
	1/0020004/03033	Grundstück Nr. 467/2, KG-Nr. 6225, Sonstige Straßenverke	01.01.1900	0,0	0,0	834,00					834,00
	1/0020004/01757	Grundstück Nr. 468, KG-Nr. 6204, Sonstige Straßenverkeh	01.01.1900	0,0	0,0	3.601,20					3.601,20
	1/0020004/02781	Grundstück Nr. 468, KG-Nr. 6221, Feldweg Grenze zu Fra	01.01.1900	0,0	0,0	2.364,00					2.364,00
	1/0020004/01758	Grundstück Nr. 469, KG-Nr. 6204, Sonstige Straßenverkeh	01.01.1900	0,0	0,0	2.562,00					2.562,00
	1/0020004/02782	Grundstück Nr. 469, KG-Nr. 6221, Feldweg Grenze zu Mat	01.01.1900	0,0	0,0	1.983,60					1.983,60
	1/0020004/02783	Grundstück Nr. 470, KG-Nr. 6221, Sonstige Straßenverkeh	01.01.1900	0,0	0,0	4.044,00					4.044,00
	1/0020004/01759	Grundstück Nr. 471, KG-Nr. 6204, Sonstige Straßenverkeh	01.01.1900	0,0	0,0	5.712,00					5.712,00
	1/0020004/02784	Grundstück Nr. 471, KG-Nr. 6221, Sonstige Straßenverkeh	01.01.1900	0,0	0,0	4.148,40					4.148,40
	1/0020004/02785	Grundstück Nr. 472, KG-Nr. 6221, Sonstige Straßenverkeh	01.01.1900	0,0	0,0	338,40					338,40
	1/0020004/01760	Grundstück Nr. 472/1, KG-Nr. 6204, Sonstige Straßenverke	01.01.1900	0,0	0,0	5.380,80					5.380,80
	1/0020004/01761	Grundstück Nr. 472/2, KG-Nr. 6204, Sonstige Straßenverke	01.01.1900	0,0	0,0	529,20					529,20
	1/0020004/01762	Grundstück Nr. 473, Fra, Waldg. + Feldweg Straßenverkeh	01.01.1900	0,0	0,0	21.698,40					21.698,40
	1/0020004/02786	Grundstück Nr. 473, KG-Nr. 6221, Sonstige Straßenverkeh	01.01.1900	0,0	0,0	338,40					338,40
	1/0020004/01763	Grundstück Nr. 474, KG-Nr. 6204, Sonstige Straßenverkeh	01.01.1900	0,0	0,0	2.398,80					2.398,80
	1/0020004/02787	Grundstück Nr. 474, KG-Nr. 6221, Sonstige Straßenverkeh	01.01.1900	0,0	0,0	3.517,20					3.517,20
	1/0020004/01764	Grundstück Nr. 475, Franzensdorf, Hauptweg Straßenverke	01.01.1900	0,0	0,0	1.545,60					1.545,60
	1/0020004/02788	Grundstück Nr. 475, KG-Nr. 6221, Sonstige Straßenverkeh	01.01.1900	0,0	0,0	4.900,80					4.900,80
	1/0020004/01765	Grundstück Nr. 476, Franzensd., Kimmerleinsdorfer Weg S	01.01.1900	0,0	0,0	9.956,40					9.956,40
	1/0020004/02789	Grundstück Nr. 476, KG-Nr. 6221, Sonstige Straßenverkeh	01.01.1900	0,0	0,0	21.403,20					21.403,20
	1/0020004/01766	Grundstück Nr. 477, KG-Nr. 6204, Sonstige Straßenverkeh	01.01.1900	0,0	0,0	1.657,20					1.657,20
	1/0020004/02790	Grundstück Nr. 477, KG-Nr. 6221, Sonstige Straßenverkeh	01.01.1900	0,0	0,0	4.148,40					4.148,40
	1/0020004/02061	Grundstück Nr. 477/18, Gr.Enz., Waidhagenweg Straßenv	01.01.1900	0,0	0,0	2.692,80					2.692,80
	1/0020004/01767	Grundstück Nr. 478, KG-Nr. 6204, Sonstige Straßenverkeh	01.01.1900	0,0	0,0	9.787,20					9.787,20
	1/0020004/02791	Grundstück Nr. 478, KG-Nr. 6221, Sonstige Straßenverkeh	01.01.1900	0,0	0,0	23.815,20					23.815,20
	1/0020004/01768	Grundstück Nr. 479, KG-Nr. 6204, Sonstige Straßenverkeh	01.01.1900	0,0	0,0	1.639,20					1.639,20
	1/0020004/02792	Grundstück Nr. 479, KG-Nr. 6221, Sonstige Straßenverkeh	01.01.1900	0,0	0,0	4.375,20					4.375,20
	1/0020004/01769	Grundstück Nr. 480, KG-Nr. 6204, Sonstige Straßenverkeh	01.01.1900	0,0	0,0	5.368,80					5.368,80
	1/0020004/02793	Grundstück Nr. 480, KG-Nr. 6221, Feldweg Grenze zu Mat	01.01.1900	0,0	0,0	1.356,00					1.356,00
	1/0020004/01770	Grundstück Nr. 481, KG-Nr. 6204, Sonstige Straßenverkeh	01.01.1900	0,0	0,0	5.316,00					5.316,00
	1/0020004/01771	Grundstück Nr. 482, KG-Nr. 6204, Sonstige Straßenverkeh	01.01.1900	0,0	0,0	1.178,40					1.178,40
	1/0020004/02794	Grundstück Nr. 482, KG-Nr. 6221, Feldweg bei Saatzucht §	01.01.1900	0,0	0,0	4.128,00					4.128,00
	1/0020004/02063	Grundstück Nr. 482/2, Gr.Enz., Kleingartengasse Straßenv	01.01.1900	0,0	0,0	2.961,60					2.961,60
	1/0020004/01772	Grundstück Nr. 483, KG-Nr. 6204, Sonstige Straßenverkeh	01.01.1900	0,0	0,0	7.804,80					7.804,80

MVAG	Ansatz Konto	Bezeichnung	Inbetrieb- nahme	RND	ND	Buchwert 31.12.2019	Zugänge	Abgänge	Wertaufholung	Abschreibung/ Wertmind.	Buchwert 31.12.2020
	1/0020004/02795	Grundstück Nr. 483, KG-Nr. 6221, Sonstige Straßenverkeh	01.01.1900	0,0	0,0	1.246,80					1.246,80
	1/0020004/01773	Grundstück Nr. 484, KG-Nr. 6204, Sonstige Straßenverkeh	01.01.1900	0,0	0,0	922,80					922,80
	1/0020004/02796	Grundstück Nr. 484, KG-Nr. 6221, Sonstige Straßenverkeh	01.01.1900	0,0	0,0	1.670,40					1.670,40
	1/0020004/01774	Grundstück Nr. 485, KG-Nr. 6204, Sonstige Straßenverkeh	01.01.1900	0,0	0,0	22.520,40					22.520,40
	1/0020004/02797	Grundstück Nr. 485, KG-Nr. 6221, Sonstige Straßenverkeh	01.01.1900	0,0	0,0	4.190,40					4.190,40
	1/0020004/01775	Grundstück Nr. 486, KG-Nr. 6204, Sonstige Straßenverkeh	01.01.1900	0,0	0,0	793,20					793,20
	1/0020004/02798	Grundstück Nr. 486, KG-Nr. 6221, Sonstige Straßenverkeh	01.01.1900	0,0	0,0	2.840,40					2.840,40
	1/0020004/01776	Grundstück Nr. 487, KG-Nr. 6204, Sonstige Straßenverkeh	01.01.1900	0,0	0,0	5.742,00					5.742,00
	1/0020004/02799	Grundstück Nr. 487, KG-Nr. 6221, Sonstige Straßenverkeh	01.01.1900	0,0	0,0	5.943,60					5.943,60
	1/0020004/01777	Grundstück Nr. 488, KG-Nr. 6204, Sonstige Straßenverkeh	01.01.1900	0,0	0,0	4.569,60					4.569,60
	1/0020004/02800	Grundstück Nr. 488, KG-Nr. 6221, Sonstige Straßenverkeh	01.01.1900	0,0	0,0	2.653,20					2.653,20
	1/0020004/01778	Grundstück Nr. 489, KG-Nr. 6204, Sonstige Straßenverkeh	01.01.1900	0,0	0,0	10.521,60					10.521,60
	1/0020004/02801	Grundstück Nr. 489, KG-Nr. 6221, Feldweg Grenze zu Sch	01.01.1900	0,0	0,0	1.986,00					1.986,00
	1/0020004/01779	Grundstück Nr. 490, KG-Nr. 6204, Sonstige Straßenverkeh	01.01.1900	0,0	0,0	709,20					709,20
	1/0020004/02803	Grundstück Nr. 490, Probstdorf, Oberer Auweg Straßenver	01.01.1900	0,0	0,0	921,60					921,60
	1/0020004/01780	Grundstück Nr. 491, KG-Nr. 6204, Sonstige Straßenverkeh	01.01.1900	0,0	0,0	1.588,80					1.588,80
	1/0020004/02804	Grundstück Nr. 491, KG-Nr. 6221, Sonstige Straßenverkeh	01.01.1900	0,0	0,0	5.287,20					5.287,20
	1/0020004/02067	Grundstück Nr. 491/25, Gr.Enz., Roseggerstraße Straßenv	01.01.1900	0,0	0,0	3.870,40					3.870,40
	1/0020004/02072	Grundstück Nr. 491/38, Gr.Enz., Roseggerstr./Weidenw.Ra	01.01.1900	0,0	0,0	305,60					305,60
	1/0020004/02071	Grundstück Nr. 491/38, Gr.Enz., Roseggerstr./Weidenweg	01.01.1900	0,0	0,0	2.411,20					2.411,20
	1/0030001/02069	Grundstück Nr. 491/38, Gr.Enz., verbuschte Fläche hinter	01.01.1900	0,0	0,0	82.680,00					82.680,00
	1/0020004/01781	Grundstück Nr. 492, KG-Nr. 6204, Sonstige Straßenverkeh	01.01.1900	0,0	0,0	5.313,60					5.313,60
	1/0020004/02805	Grundstück Nr. 492, KG-Nr. 6221, Sonstige Straßenverkeh	01.01.1900	0,0	0,0	4.159,20					4.159,20
	1/0020004/01782	Grundstück Nr. 493, KG-Nr. 6204, Sonstige Straßenverkeh	01.01.1900	0,0	0,0	489,60					489,60
	1/0020004/02806	Grundstück Nr. 493, KG-Nr. 6221, Sonstige Straßenverkeh	01.01.1900	0,0	0,0	3.184,80					3.184,80
	1/0020004/01783	Grundstück Nr. 494, KG-Nr. 6204, Sonstige Straßenverkeh	01.01.1900	0,0	0,0	16.215,60					16.215,60
	1/0020004/02807	Grundstück Nr. 494, KG-Nr. 6221, Sonstige Straßenverkeh	01.01.1900	0,0	0,0	3.228,00					3.228,00
	1/0020004/01784	Grundstück Nr. 495, KG-Nr. 6204, Sonstige Straßenverkeh	01.01.1900	0,0	0,0	5.211,60					5.211,60
	1/0020004/02808	Grundstück Nr. 495, Probstdorf, Kirschenallee Straßenverk	01.01.1900	0,0	0,0	20.469,60					20.469,60
	1/0020004/01785	Grundstück Nr. 496, KG-Nr. 6204, Sonstige Straßenverkeh	01.01.1900	0,0	0,0	4.272,00					4.272,00
	1/0020004/02809	Grundstück Nr. 496, KG-Nr. 6221, Sonstige Straßenverkeh	01.01.1900	0,0	0,0	340,80					340,80
	1/0020004/02073	Grundstück Nr. 496/17, Gr.Enz., Buchenweg/Eschenweg St	01.01.1900	0,0	0,0	2.995,20					2.995,20
	1/0020004/02074	Grundstück Nr. 496/31, Gr.Enz., Birkenw./Eschenw. Straße	01.01.1900	0,0	0,0	3.371,20					3.371,20
	1/0020004/01786	Grundstück Nr. 497, KG-Nr. 6204, Sonstige Straßenverkeh	01.01.1900	0,0	0,0	4.016,40					4.016,40
	1/0020004/02810	Grundstück Nr. 497, KG-Nr. 6221, Feldweg Grenze zu Witt	01.01.1900	0,0	0,0	4.012,80					4.012,80
	1/0020004/01787	Grundstück Nr. 498, KG-Nr. 6204, Sonstige Straßenverkeh	01.01.1900	0,0	0,0	1.155,60					1.155,60
	1/0020004/02811	Grundstück Nr. 498, KG-Nr. 6221, Sonstige Straßenverkeh	01.01.1900	0,0	0,0	4.474,80					4.474,80
	1/0020004/01788	Grundstück Nr. 499, KG-Nr. 6204, Sonstige Straßenverkeh	01.01.1900	0,0	0,0	4.495,20					4.495,20
	1/0020004/02812	Grundstück Nr. 499, KG-Nr. 6221, Sonstige Straßenverkeh	01.01.1900	0,0	0,0	3.201,60					3.201,60

MVAG	Ansatz Konto	Bezeichnung	Inbetrieb- nahme	RND	ND	Buchwert 31.12.2019	Zugänge	Abgänge	Wertaufholung	Abschreibung/ Wertmind.	Buchwert 31.12.2020
	1/0020004/01789	Grundstück Nr. 500, KG-Nr. 6204, Sonstige Straßenverkeh	01.01.1900	0,0	0,0	4.526,40					4.526,40
	1/0020004/02813	Grundstück Nr. 500, KG-Nr. 6221, Sonstige Straßenverkeh	01.01.1900	0,0	0,0	2.394,00					2.394,00
	1/0020004/01790	Grundstück Nr. 501, KG-Nr. 6204, Sonstige Straßenverkeh	01.01.1900	0,0	0,0	5.710,80					5.710,80
	1/0020004/02814	Grundstück Nr. 501, KG-Nr. 6221, Sonstige Straßenverkeh	01.01.1900	0,0	0,0	5.224,80					5.224,80
	1/0020004/01791	Grundstück Nr. 502, KG-Nr. 6204, Sonstige Straßenverkeh	01.01.1900	0,0	0,0	4.670,40					4.670,40
	1/0020004/02815	Grundstück Nr. 502/1, Probstdorf, Fohlenweg Straßenverke	01.01.1900	0,0	0,0	3.379,20					3.379,20
	1/0020001/02075	Grundstück Nr. 502/13, Gr.Enz., Baufl.Trafo Kastanienallee	01.01.1900	0,0	0,0	5.600,00					5.600,00
	1/0020001/02076	Grundstück Nr. 502/13, Gr.Enz., Baufl.Trafo Kastanienallee	01.01.1900	0,0	0,0	32.480,00					32.480,00
	1/0020004/02816	Grundstück Nr. 502/2, KG-Nr. 6221, Feldw.zw.Reiterw.u.Fo	01.01.1900	0,0	0,0	799,20					799,20
	1/0020004/01792	Grundstück Nr. 503, KG-Nr. 6204, Sonstige Straßenverkeh	01.01.1900	0,0	0,0	412,80					412,80
	1/0020004/02817	Grundstück Nr. 503, Probstdorf, Fohlenweg Verlängerg. Str	01.01.1900	0,0	0,0	837,60					837,60
	1/0020004/01793	Grundstück Nr. 504, KG-Nr. 6204, Sonstige Straßenverkeh	01.01.1900	0,0	0,0	5.256,00					5.256,00
	1/0020004/02818	Grundstück Nr. 504, Probstdorf, Promenade Straßenverkeh	01.01.1900	0,0	0,0	8.594,40					8.594,40
	1/0030001/03034	Grundstück Nr. 504, Schöna, Acker Äcker, Wiesen und W	01.01.1900	0,0	0,0	13.890,00					13.890,00
	1/0020004/01794	Grundstück Nr. 505, KG-Nr. 6204, Sonstige Straßenverkeh	01.01.1900	0,0	0,0	307,20					307,20
	1/0020004/02819	Grundstück Nr. 505, KG-Nr. 6221, Sonstige Straßenverkeh	01.01.1900	0,0	0,0	4.527,60					4.527,60
	1/0020004/01795	Grundstück Nr. 506, KG-Nr. 6204, Sonstige Straßenverkeh	01.01.1900	0,0	0,0	3.795,60					3.795,60
	1/0020004/02820	Grundstück Nr. 506, KG-Nr. 6221, Feldweg verl.Rotherw. S	01.01.1900	0,0	0,0	3.718,80					3.718,80
	1/0020004/01797	Grundstück Nr. 507, KG-Nr. 6204, Sonstige Straßenverkeh	01.01.1900	0,0	0,0	4.150,80					4.150,80
	1/0030001/01798	Grundstück Nr. 508, Franzensdorf, landwirtschaftlich genut	01.01.1900	0,0	0,0	3.066,00					3.066,00
	1/0020004/02821	Grundstück Nr. 509, Probstdorf, Reiterweg Straßenverkehr	01.01.1900	0,0	0,0	2.606,40					2.606,40
	1/0020004/01799	Grundstück Nr. 509/2, Franzensdorf, Verk.Insel Breitst. Str	01.01.1900	0,0	0,0	112,80					112,80
	1/0020004/01800	Grundstück Nr. 509/3, Fra, Gehsteig+Grünfl.Richtg.Andlers	01.01.1900	0,0	0,0	615,60					615,60
	1/0020004/02822	Grundstück Nr. 510, Probstdorf, Jubiläumsstraße Straßenv	01.01.1900	0,0	0,0	4.550,40					4.550,40
	1/0020002/02080	Grundstück Nr. 511, Gr.Enz., Autokino Betriebsflächen, Flä	01.01.1900	0,0	0,0	417.200,00					417.200,00
	1/0020004/02823	Grundstück Nr. 511, Probstdorf, Mühlweg Straßenverkehrs	01.01.1900	0,0	0,0	2.034,00					2.034,00
	1/0020004/01801	Grundstück Nr. 511/2, Fra, Gehsteig+Grünfl.Nordstraße Ve	01.01.1900	0,0	0,0	356,40					356,40
	1/0020004/01802	Grundstück Nr. 511/3, Fra, Gehsteig+Grünfl. Nordstr. Verke	01.01.1900	0,0	0,0	114,00					114,00
	1/0020004/02824	Grundstück Nr. 512, Probstd., Verb. B 3/Hofäckerstr. bei Bl	01.01.1900	0,0	0,0	1.525,20					1.525,20
	1/0020004/02825	Grundstück Nr. 513, Probstdorf, Hofäckerstraße Straßenv	01.01.1900	0,0	0,0	7.725,60					7.725,60
	1/0020004/02826	Grundstück Nr. 514, Probstdorf, Lehenweg Straßenverkehr	01.01.1900	0,0	0,0	1.369,20					1.369,20
	1/0020004/01804	Grundstück Nr. 514/1, Franzensdorf, Gehsteig Ortsmitte Ve	01.01.1900	0,0	0,0	4.486,80					4.486,80
	1/0020004/01803	Grundstück Nr. 514/1, Franzensdorf, Nebenfahrbahn Ortsr	01.01.1900	0,0	0,0	5.288,40					5.288,40
	1/0020004/01807	Grundstück Nr. 514/7, Fra, Gehsteig Breitstettner Str. Verke	01.01.1900	0,0	0,0	349,20					349,20
	1/0020004/01808	Grundstück Nr. 514/8, Fra, Grünfl. bei Hogen Straßenverke	01.01.1900	0,0	0,0	300,00					300,00
	1/0020004/02827	Grundstück Nr. 515, Probstdorf, Lehenweg Straßenverkehr	01.01.1900	0,0	0,0	645,60					645,60
	1/0020004/01809	Grundstück Nr. 515/1, Fra, Straße Kirche bis Stadlweg Stra	01.01.1900	0,0	0,0	552,00					552,00
	1/0020004/01810	Grundstück Nr. 515/2, Fra, Gehsteig u.Grünfl. Verkehrsrand	01.01.1900	0,0	0,0	1.712,40					1.712,40
	1/0020004/01811	Grundstück Nr. 515/3, Fra, Gehsteig+Grünfl. Verkehrsrandl	01.01.1900	0,0	0,0	2.334,00					2.334,00

MVAG	Ansatz Konto	Bezeichnung	Inbetrieb- nahme	RND	ND	Buchwert 31.12.2019	Zugänge	Abgänge	Wertaufholung	Abschreibung/ Wertmind.	Buchwert 31.12.2020
	1/0020004/02828	Grundstück Nr. 516, KG-Nr. 6221, Feldweg - Promenade S	01.01.1900	0,0	0,0	1.269,60					1.269,60
	1/0020004/02829	Grundstück Nr. 517, Probstdorf, Schulgasse Straßenverke	01.01.1900	0,0	0,0	614,40					614,40
	1/0020001/02081	Grundstück Nr. 52, Gr.Enz., Bauflächen, Schlosshoferstr.1	01.01.1900	0,0	0,0	227.920,00					227.920,00
	1/0030001/02082	Grundstück Nr. 52, Gr.Enz., Gärten, Schloßhoferstr.10 Gär	01.01.1900	0,0	0,0	158.816,00					158.816,00
	1/0030001/03035	Grundstück Nr. 520, Schönau, Acker keine Zuordnung, Flä	01.01.1900	0,0	0,0	16.764,00					16.764,00
	1/0020004/02830	Grundstück Nr. 522, Probstd., P.Wittolastr., Schulg. Gehste	01.01.1900	0,0	0,0	2.526,00					2.526,00
	1/0020004/02831	Grundstück Nr. 523, Probstdorf, P.Wittolastr. Gehsteig Stra	01.01.1900	0,0	0,0	1.183,20					1.183,20
	1/0030001/03037	Grundstück Nr. 523, Schönau, Acker keine Zuordnung, Flä	01.01.1900	0,0	0,0	6.372,00					6.372,00
	1/0020001/02084	Grundstück Nr. 523/1, Gr.Enz, Trafo, Aspernstr. Gebäuden	01.01.1900	0,0	0,0	4.760,00					4.760,00
	1/0020001/02083	Grundstück Nr. 523/1, Gr.Enz., Baufl. Trafo Aspernstr. Geb	01.01.1900	0,0	0,0	5.880,00					5.880,00
	1/0020004/02832	Grundstück Nr. 524, Probstdorf, Schönaauer Str., Gehsteig	01.01.1900	0,0	0,0	393,60					393,60
	1/0020004/02833	Grundstück Nr. 525, Probstdorf, Schönaauer Str. Randfl. Ver	01.01.1900	0,0	0,0	585,60					585,60
	1/0020004/02835	Grundstück Nr. 526, Probstd., P.Wittolastr.+ Jubiläumsstr.	01.01.1900	0,0	0,0	6.442,80					6.442,80
	1/0020004/02086	Grundstück Nr. 526/1, Gr.Enz., Wagramgasse Straßenverk	01.01.1900	0,0	0,0	1.091,20					1.091,20
	1/0020004/02087	Grundstück Nr. 526/32, Gr.Enz., Wagramgasse Straßenverl	01.01.1900	0,0	0,0	1.310,40					1.310,40
	1/0010002/02836	Grundstück Nr. 527, Probstdorf, Gewässer Fließende Gew	01.01.1900	0,0	0,0	120.234,00					120.234,00
	1/0020004/02088	Grundstück Nr. 527/25, Gr.Enz., Weinlingergasse Straßenv	01.01.1900	0,0	0,0	3.792,00					3.792,00
	1/0010002/02837	Grundstück Nr. 528, Probstdorf, Gewässer Fließende Gew	01.01.1900	0,0	0,0	31.503,00					31.503,00
	1/0020004/02089	Grundstück Nr. 529/32, Gr.Enz., Eßlinggasse Straßenverke	01.01.1900	0,0	0,0	2.360,00					2.360,00
	1/0020004/02090	Grundstück Nr. 529/33, Gr.Enz., Wiener Str., Randfl. Verke	01.01.1900	0,0	0,0	984,00					984,00
	1/0020004/02091	Grundstück Nr. 530/12, Gr.Enz., Weinlingergasse Straßenv	01.01.1900	0,0	0,0	3.489,60					3.489,60
	1/0020004/02093	Grundstück Nr. 530/13, Gr.Enz., Eßlinggasse Straßenverke	01.01.1900	0,0	0,0	2.201,60					2.201,60
	1/0020004/03192	Grundstück Nr. 530/7, Wittau, Randfl.Getreideweg Straßen	01.01.1900	0,0	0,0	349,20					349,20
	1/0030001/02839	Grundstück Nr. 531, Probstdorf, verbuschte Fl. Verbuschte	01.01.1900	0,0	0,0	1.278,00					1.278,00
	1/0020004/02094	Grundstück Nr. 531/9, Gr.Enz., Wiener Str. Randfl. Verkehr	01.01.1900	0,0	0,0	531,20					531,20
	1/0020004/02840	Grundstück Nr. 532, Probstdorf, Promenade Grünfl. Straße	01.01.1900	0,0	0,0	308,40					308,40
	1/0020004/03195	Grundstück Nr. 532/3, Wittau, Am Neuriss Straßenverkehrs	01.01.1900	0,0	0,0	2.496,00					2.496,00
	1/0020004/03196	Grundstück Nr. 532/35, Wittau, Sportplatzgasse Straßenve	01.01.1900	0,0	0,0	1.932,00					1.932,00
	1/0020004/03199	Grundstück Nr. 532/38, Wittau, Haidweg Straßenverkehrs	01.01.1900	0,0	0,0	1.182,00					1.182,00
	1/0020004/03203	Grundstück Nr. 532/39, Wittau, Getreideweg bei Aufbahrun	01.01.1900	0,0	0,0	553,20					553,20
	1/0030001/03040	Grundstück Nr. 533/1, Schönau, Acker keine Zuordnung, F	01.01.1900	0,0	0,0	12.624,00					12.624,00
	1/0020002/02095	Grundstück Nr. 533/3, Gr.Enz., P.Eugen-Str. Straßenverkel	01.01.1900	0,0	0,0	1.390,40					1.390,40
	1/0020002/02096	Grundstück Nr. 534/1, Gr.Enz., P.Eugen-Str. Straßenverkel	01.01.1900	0,0	0,0	360,00					360,00
	1/0030001/03044	Grundstück Nr. 534/2, Schönau, Acker keine Zuordnung, F	01.01.1900	0,0	0,0	8.316,00					8.316,00
	1/0030001/03045	Grundstück Nr. 535, Schönau, landwirtschaftlich genutzte	01.01.1900	0,0	0,0	17.742,00					17.742,00
	1/0030001/03046	Grundstück Nr. 536, Schönau, landwirtschaftlich genutzte	01.01.1900	0,0	0,0	59.982,00					59.982,00
	1/0030001/03048	Grundstück Nr. 537/13, Schönau, Acker keine Zuordnung,	01.01.1900	0,0	0,0	69.570,00					69.570,00
	1/0030001/03051	Grundstück Nr. 542, Schönau, Acker keine Zuordnung, Flä	01.01.1900	0,0	0,0	47.754,00					47.754,00
	1/0020004/02841	Grundstück Nr. 545, Probstdorf, Feldweg Straßenverkehrs	01.01.1900	0,0	0,0	14.070,00					14.070,00

MVAG	Ansatz Konto	Bezeichnung	Inbetrieb- nahme	RND	ND	Buchwert 31.12.2019	Zugänge	Abgänge	Wertaufholung	Abschreibung/ Wertmind.	Buchwert 31.12.2020
	1/0020004/02097	Grundstück Nr. 549/1, Gr.Enz., Oberfeldgasse Straßenverk	01.01.1900	0,0	0,0	718,40					718,40
	1/0020001/02098	Grundstück Nr. 549/13, Gr.Enz, Baufl.Trafo Kasernstr. Geb	01.01.1900	0,0	0,0	14.000,00					14.000,00
	1/0020004/02099	Grundstück Nr. 549/14, Gr.Enz., Oberfeldgasse Straßenver	01.01.1900	0,0	0,0	56,00					56,00
	1/0020004/02101	Grundstück Nr. 549/19, Gr.Enz., Wiener Str. Gehsteig Stral	01.01.1900	0,0	0,0	174,40					174,40
	1/0020001/02102	Grundstück Nr. 549/3, Gr.Enz., Baufl., Kasernstraße 5 Geb	01.01.1900	0,0	0,0	3.125.360,00					3.125.360,00
	1/0020002/02103	Grundstück Nr. 549/3, Gr.Enz., Betriebsfl., Kasernstraße 5	01.01.1900	0,0	0,0	3.935.680,00					3.935.680,00
	1/0030001/02104	Grundstück Nr. 549/4, Gr.Enz, Acker Äcker, Wiesen und W	01.01.1900	0,0	0,0	329.544,00					329.544,00
	1/0020004/02105	Grundstück Nr. 549/9, Gr.Enz., Kasernstr./Eurostr. Straßen	01.01.1900	0,0	0,0	10.649,60					10.649,60
	1/0020004/02361	Grundstück Nr. 57, KG-Nr. 6214, Sonstige Straßenverkehrs	01.01.1900	0,0	0,0	2.179,20					2.179,20
	1/0020004/02108	Grundstück Nr. 571/3, Gr.Enz., Lindenweg Straßenverkehr	01.01.1900	0,0	0,0	2.196,80					2.196,80
	1/0020004/03205	Grundstück Nr. 572/14, Wittau, Am Neuriss Straßenverkeh	01.01.1900	0,0	0,0	554,40					554,40
	1/0020004/03206	Grundstück Nr. 572/15, Wittau, Am Neuriss, Umkehrplatz S	01.01.1900	0,0	0,0	60,00					60,00
	1/0020004/03207	Grundstück Nr. 573/8, Wittau, Am Neuriss Straßenverkehrs	01.01.1900	0,0	0,0	496,80					496,80
	1/0020004/03209	Grundstück Nr. 574/41, Wittau, Verläng.Haidweg Straßenv	01.01.1900	0,0	0,0	3.696,00					3.696,00
	1/0010002/03211	Grundstück Nr. 575/1, Wittau, Gewässer Stehende Gewäs	01.01.1900	0,0	0,0	6.879,00					6.879,00
	1/0020004/03212	Grundstück Nr. 575/15, Wittau, Schmiedlacke Straßenverk	01.01.1900	0,0	0,0	867,60					867,60
	1/0020004/02109	Grundstück Nr. 575/5, Gr.Enz., Raasdorfer Str. Seitengass	01.01.1900	0,0	0,0	571,20					571,20
	1/0020004/02110	Grundstück Nr. 575/6, Gr.Enz., Oberfeldgasse Straßenverk	01.01.1900	0,0	0,0	104,00					104,00
	1/0020004/03213	Grundstück Nr. 576/5, Am Kirchenfeld, Gehsteig Straßenv	01.01.1900	0,0	0,0	86,40					86,40
	1/0020004/02362	Grundstück Nr. 58, KG-Nr. 6214, Sonstige Straßenverkehrs	01.01.1900	0,0	0,0	1.386,00					1.386,00
	1/0030001/03214	Grundstück Nr. 587/1, Wittau, Acker 20.121,00 m²	01.01.1900	0,0	0,0	120.726,00					120.726,00
	1/0020004/02363	Grundstück Nr. 59, KG-Nr. 6214, Sonstige Straßenverkehrs	01.01.1900	0,0	0,0	6.465,60					6.465,60
	1/0030001/02114	Grundstück Nr. 591/2, Gr.Enz., Wiese keine Zuordnung, Fl	01.01.1900	0,0	0,0	9.856,00					9.856,00
	1/0020004/03216	Grundstück Nr. 595/3, Wittau, Probst Wittolastr. Gehsteig S	01.01.1900	0,0	0,0	40,80					40,80
	1/0020004/03217	Grundstück Nr. 600/2, Wittau, Probst Wittolastr. Gehsteig S	01.01.1900	0,0	0,0	28,80					28,80
	1/0030001/03221	Grundstück Nr. 610/3, Witt, Obstgarten Dauerkulturanlager	01.01.1900	0,0	0,0	64.404,00					64.404,00
	1/0030001/03220	Grundstück Nr. 610/3, Wittau, Acker 14.667,00 m²	01.01.1900	0,0	0,0	88.002,00					88.002,00
	1/0020001/02115	Grundstück Nr. 63/2, Gr.Enz., Bauflächen, Schloßhofer Str	01.01.1900	0,0	0,0	193.480,00					193.480,00
	1/0030001/02116	Grundstück Nr. 63/2, Gr.Enz., Gärten, Schloßhofer Straße	01.01.1900	0,0	0,0	269.248,00					269.248,00
	1/0020004/02454	Grundstück Nr. 63/8, Mühleiten, Schulgartenweg Straßenv	01.01.1900	0,0	0,0	393,60					393,60
	1/0030001/02117	Grundstück Nr. 640, Gr.Enz., Acker Äcker, Wiesen und We	01.01.1900	0,0	0,0	223.120,00					223.120,00
	1/0020004/03054	Grundstück Nr. 642, Schöna, Ortsstr. Straßenverkehrsank	01.01.1900	0,0	0,0	655,20					655,20
	1/0020004/03055	Grundstück Nr. 643, Schöna, vor Kirche Straßenverkehrs	01.01.1900	0,0	0,0	70,80					70,80
	1/0030001/02118	Grundstück Nr. 644/1, Gr.Enz., Acker keine Zuordnung, Fl	01.01.1900	0,0	0,0	295.912,00					295.912,00
	1/0020004/03057	Grundstück Nr. 644/1, Schöna, Schöna-Urfahr Straßenv	01.01.1900	0,0	0,0	3.294,00					3.294,00
	1/0020001/03058	Grundstück Nr. 644/2, Schö, Trafo Wolfswirthstr. Gebäude	01.01.1900	0,0	0,0	1.200,00					1.200,00
	1/0020004/03059	Grundstück Nr. 645, Schöna, Wiesenweg Straßenverkehr	01.01.1900	0,0	0,0	993,60					993,60
	1/0020004/03060	Grundstück Nr. 646, Schöna, neben Hügelweg Verkehrs	01.01.1900	0,0	0,0	582,00					582,00
	1/0020004/03062	Grundstück Nr. 648, Schöna, Erbhofweg Straßenverkehrs	01.01.1900	0,0	0,0	378,00					378,00

MVAG	Ansatz Konto	Bezeichnung	Inbetrieb- nahme	RND	ND	Buchwert 31.12.2019	Zugänge	Abgänge	Wertaufholung	Abschreibung/ Wertmind.	Buchwert 31.12.2020
	1/0020004/03063	Grundstück Nr. 649, KG-Nr. 6225, Feldweg - Hintausweg S 01.01.1900		0,0	0,0	3.375,60					3.375,60
	1/0020004/03064	Grundstück Nr. 650, Schönau, Steigäckerweg Straßenverk 01.01.1900		0,0	0,0	17.613,60					17.613,60
	1/0020004/03065	Grundstück Nr. 651, KG-Nr. 6225, Feldweg Schießstätte St 01.01.1900		0,0	0,0	1.141,20					1.141,20
	1/0020004/03066	Grundstück Nr. 652, KG-Nr. 6225, Sonstige Straßenverkeh 01.01.1900		0,0	0,0	1.852,80					1.852,80
	1/0020004/03067	Grundstück Nr. 653, KG-Nr. 6225, Sonstige Straßenverkeh 01.01.1900		0,0	0,0	3.955,20					3.955,20
	1/0030001/03068	Grundstück Nr. 654, Schönau, Acker keine Zuordnung, Flä 01.01.1900		0,0	0,0	1.410,00					1.410,00
	1/0020004/03069	Grundstück Nr. 655, KG-Nr. 6225, Sonstige Straßenverkeh 01.01.1900		0,0	0,0	5.269,20					5.269,20
	1/0020004/03070	Grundstück Nr. 656, KG-Nr. 6225, Sonstige Straßenverkeh 01.01.1900		0,0	0,0	642,00					642,00
	1/0020004/03071	Grundstück Nr. 657, KG-Nr. 6225, Sonstige Straßenverkeh 01.01.1900		0,0	0,0	4.748,40					4.748,40
	1/0020004/03072	Grundstück Nr. 658, KG-Nr. 6225, Sonstige Straßenverkeh 01.01.1900		0,0	0,0	2.978,40					2.978,40
	1/0020004/03073	Grundstück Nr. 659, KG-Nr. 6225, Sonstige Straßenverkeh 01.01.1900		0,0	0,0	754,80					754,80
	1/0020004/03075	Grundstück Nr. 660, Schönau, Fahrstr.+Mannsd.Str. Straß 01.01.1900		0,0	0,0	25.166,40					25.166,40
	1/0020004/03076	Grundstück Nr. 661, KG-Nr. 6225, Sonstige Straßenverkeh 01.01.1900		0,0	0,0	2.546,40					2.546,40
	1/0020004/03077	Grundstück Nr. 662, KG-Nr. 6225, Sonstige Straßenverkeh 01.01.1900		0,0	0,0	2.337,60					2.337,60
	1/0020004/03080	Grundstück Nr. 663, KG-Nr. 6225, Sonstige Straßenverkeh 01.01.1900		0,0	0,0	11.306,40					11.306,40
	1/0020004/03223	Grundstück Nr. 663/1, KG-Nr. 6228, Sonstige Straßenverke 01.01.1900		0,0	0,0	2.781,60					2.781,60
	1/0020004/03081	Grundstück Nr. 664, KG-Nr. 6225, Sonstige Straßenverkeh 01.01.1900		0,0	0,0	3.769,20					3.769,20
	1/0020004/03082	Grundstück Nr. 665, KG-Nr. 6225, Sonstige Straßenverkeh 01.01.1900		0,0	0,0	3.769,20					3.769,20
	1/0020004/03083	Grundstück Nr. 666, KG-Nr. 6225, Sonstige Straßenverkeh 01.01.1900		0,0	0,0	3.025,20					3.025,20
	1/0020004/03084	Grundstück Nr. 667, KG-Nr. 6225, Hintausweg Straßenverk 01.01.1900		0,0	0,0	4.033,20					4.033,20
	1/0020004/03085	Grundstück Nr. 668, Schönau, Schmiedeweg Straßenverke 01.01.1900		0,0	0,0	2.131,20					2.131,20
	1/0020004/03086	Grundstück Nr. 669, KG-Nr. 6225, Hintausweg Straßenverk 01.01.1900		0,0	0,0	504,00					504,00
	1/0030001/03576	Grundstück Nr. 671/1, Pysdorf, Acker Landw. genutzte Grun 01.01.1900		0,0	0,0	203.070,00					203.070,00
	1/0020004/03087	Grundstück Nr. 670, Schönau, Radlertreffweg Straßenverk 01.01.1900		0,0	0,0	279,60					279,60
	1/0020004/03088	Grundstück Nr. 671, KG-Nr. 6225, Sonstige Straßenverkeh 01.01.1900		0,0	0,0	3.681,60					3.681,60
	1/0020004/03090	Grundstück Nr. 672, KG-Nr. 6225, Sonstige Straßenverkeh 01.01.1900		0,0	0,0	1.758,00					1.758,00
	1/0020004/03091	Grundstück Nr. 673, KG-Nr. 6225, Sonstige Straßenverkeh 01.01.1900		0,0	0,0	1.777,20					1.777,20
	1/0020004/03092	Grundstück Nr. 674/1, KG-Nr. 6225, Sonstige Straßenverke 01.01.1900		0,0	0,0	1.888,80					1.888,80
	1/0020004/03093	Grundstück Nr. 674/2, KG-Nr. 6225, Sonstige Straßenverke 01.01.1900		0,0	0,0	802,80					802,80
	1/0020004/03096	Grundstück Nr. 675, KG-Nr. 6225, Mitterweg Straßenverkel 01.01.1900		0,0	0,0	30.292,80					30.292,80
	1/0020004/03098	Grundstück Nr. 676, Schönau, Wiesenweg Straßenverkehr 01.01.1900		0,0	0,0	874,80					874,80
	1/0020001/03097	Grundstück Nr. 676, Schönau, Wiesenweg Straßenverkehr 01.01.1900		0,0	0,0	9,60					9,60
	1/0020004/03099	Grundstück Nr. 677, Schönau, Am Westrand Straßenverke 01.01.1900		0,0	0,0	2.305,20					2.305,20
	1/0020004/03100	Grundstück Nr. 678, KG-Nr. 6225, Sonstige Straßenverkeh 01.01.1900		0,0	0,0	1.636,80					1.636,80
	1/0020004/03101	Grundstück Nr. 679, Schönau, Neurissgasse Straßenverke 01.01.1900		0,0	0,0	3.440,40					3.440,40
	1/0020004/03103	Grundstück Nr. 680, Schönau, Oberer Auweg Straßenverke 01.01.1900		0,0	0,0	1.782,00					1.782,00
	1/0020004/03104	Grundstück Nr. 681, Schönau, Hügelweg Straßenverkehrs 01.01.1900		0,0	0,0	1.834,80					1.834,80
	1/0020004/03106	Grundstück Nr. 682, Schönau, Paradiesweg Straßenverkef 01.01.1900		0,0	0,0	1.678,80					1.678,80
	1/0020004/03225	Grundstück Nr. 682/10, KG-Nr. 6228, Sonstige Straßenverk 01.01.1900		0,0	0,0	2.624,40					2.624,40

MVAG	Ansatz Konto	Bezeichnung	Inbetrieb- nahme	RND	ND	Buchwert 31.12.2019	Zugänge	Abgänge	Wertaufholung	Abschreibung/ Wertmind.	Buchwert 31.12.2020
	1/0020004/03226	Grundstück Nr. 682/11, KG-Nr. 6228, Sonstige Straßenverl	01.01.1900	0,0	0,0	1.789,20					1.789,20
	1/0020004/03109	Grundstück Nr. 683, Schönau, Am Westrand Straßenverke	01.01.1900	0,0	0,0	1.556,40					1.556,40
	1/0020001/03107	Grundstück Nr. 683, Schönau, Straße Am Westrand Straße	01.01.1900	0,0	0,0	15,60					15,60
	1/0030001/03110	Grundstück Nr. 684, Schönau, Acker keine Zuordnung, Flä	01.01.1900	0,0	0,0	1.788,00					1.788,00
	1/0010002/03227	Grundstück Nr. 684/2, Wittau, Gewässer Fließende Gewäs	01.01.1900	0,0	0,0	71.595,00					71.595,00
	1/0020004/03111	Grundstück Nr. 685, KG-Nr. 6225, Sonstige Straßenverkeh	01.01.1900	0,0	0,0	4.465,20					4.465,20
	1/0020004/03228	Grundstück Nr. 685/2, KG-Nr. 6228, Sonstige Straßenverke	01.01.1900	0,0	0,0	2.409,60					2.409,60
	1/0020004/03112	Grundstück Nr. 686, KG-Nr. 6225, Sonstige Straßenverkeh	01.01.1900	0,0	0,0	573,60					573,60
	1/0020004/03229	Grundstück Nr. 686, KG-Nr. 6228, Sonstige Straßenverkeh	01.01.1900	0,0	0,0	2.875,20					2.875,20
	1/0020004/03113	Grundstück Nr. 687, KG-Nr. 6225, Sonstige Straßenverkeh	01.01.1900	0,0	0,0	1.462,80					1.462,80
	1/0020004/03607	Grundstück Nr. 687/2, KG-Nr. 6228, Sonstige Straßenverke	01.01.1900	0,0	0,0	1.920,00					1.920,00
	1/0020004/03114	Grundstück Nr. 688, KG-Nr. 6225, Sonstige Straßenverkeh	01.01.1900	0,0	0,0	198,00					198,00
	1/0020004/03231	Grundstück Nr. 688, KG-Nr. 6228, Sonstige Straßenverkeh	01.01.1900	0,0	0,0	3.705,60					3.705,60
	1/0020004/03115	Grundstück Nr. 689, KG-Nr. 6225, Sonstige Straßenverkeh	01.01.1900	0,0	0,0	1.015,20					1.015,20
	1/0020004/03116	Grundstück Nr. 690, KG-Nr. 6225, Sonstige Straßenverkeh	01.01.1900	0,0	0,0	6.963,60					6.963,60
	1/0020004/02119	Grundstück Nr. 690/29, Gr.Enz., Brennerleiweg Straßenverl	01.01.1900	0,0	0,0	6.376,00					6.376,00
	1/0020004/03117	Grundstück Nr. 691, KG-Nr. 6225, Sonstige Straßenverkeh	01.01.1900	0,0	0,0	3.414,00					3.414,00
	1/0020004/02122	Grundstück Nr. 691/22, Gr.Enz., Raasdorfer Str. Gehsteig	01.01.1900	0,0	0,0	512,00					512,00
	1/0020004/02123	Grundstück Nr. 694/1, Gr.Enz., Fasanweg Straßenverkehrs	01.01.1900	0,0	0,0	2.145,60					2.145,60
	1/0020004/02124	Grundstück Nr. 694/2, Gr.Enz., Fasanweg Straßenverkehrs	01.01.1900	0,0	0,0	1.958,40					1.958,40
	1/0020004/02125	Grundstück Nr. 696/3, Gr.Enz., Scheunenweg Straßenverk	01.01.1900	0,0	0,0	2.910,40					2.910,40
	1/0020004/02126	Grundstück Nr. 696/4, Gr.Enz., Rutzendorfer Str. Gehsteig	01.01.1900	0,0	0,0	216,00					216,00
	1/0020004/03118	Grundstück Nr. 698, KG-Nr. 6225, Sonstige Straßenverkeh	01.01.1900	0,0	0,0	4.376,40					4.376,40
	1/0020004/03232	Grundstück Nr. 698, KG-Nr. 6228, Sonstige Straßenverkeh	01.01.1900	0,0	0,0	648,00					648,00
	1/0020004/03119	Grundstück Nr. 699, KG-Nr. 6225, Sonstige Straßenverkeh	01.01.1900	0,0	0,0	2.652,00					2.652,00
	1/0020004/03233	Grundstück Nr. 699, KG-Nr. 6228, Sonstige Straßenverkeh	01.01.1900	0,0	0,0	2.518,80					2.518,80
	1/0010002/03608	Grundstück Nr. 699, Wittau, Am Kirchenfeld (Probstdorf) St	01.01.1900	0,0	0,0	1.680,00					1.680,00
	1/0020004/03120	Grundstück Nr. 700, KG-Nr. 6225, Sonstige Straßenverkeh	01.01.1900	0,0	0,0	460,80					460,80
	1/0020004/03121	Grundstück Nr. 701, KG-Nr. 6225, Sonstige Straßenverkeh	01.01.1900	0,0	0,0	2.808,00					2.808,00
	1/0020004/03234	Grundstück Nr. 701, Wittau, Hofäckerstr./Ecke P.Wittolastr.	01.01.1900	0,0	0,0	414,00					414,00
	1/0020004/03122	Grundstück Nr. 702, KG-Nr. 6225, Sonstige Straßenverkeh	01.01.1900	0,0	0,0	528,00					528,00
	1/0020004/02127	Grundstück Nr. 702/1, Gr.Enz. Rutzendorfer Str., Randfl. Si	01.01.1900	0,0	0,0	417,60					417,60
	1/0020004/03235	Grundstück Nr. 702/2, Wittau, Am Kirchenfeld Straßenverk	01.01.1900	0,0	0,0	2.314,80					2.314,80
	1/0020004/03236	Grundstück Nr. 702/3, Wittau, Am Kirchenfeld Straßenverk	01.01.1900	0,0	0,0	1.236,00					1.236,00
	1/0020004/03237	Grundstück Nr. 704, KG-Nr. 6228, Sonstige Straßenverkeh	01.01.1900	0,0	0,0	2.662,80					2.662,80
	1/0010002/03123	Grundstück Nr. 704/2, Schönau, Gewässer Fließende Gew	01.01.1900	0,0	0,0	36.585,00					36.585,00
	1/0010002/03124	Grundstück Nr. 705, Schönau, Gewässer Fließende Gewäs	01.01.1900	0,0	0,0	10.485,00					10.485,00
	1/0010002/03610	Grundstück Nr. 705/2, KG-Nr. 6228, Feldweg Verl.Breinäc	01.01.1900	0,0	0,0	4.178,40					4.178,40
	1/0020004/03238	Grundstück Nr. 705/2, Wittau, Breinäckerweg Straßenverke	01.01.1900	0,0	0,0	1.791,60					1.791,60

MVAG	Ansatz Konto	Bezeichnung	Inbetrieb- nahme	RND	ND	Buchwert 31.12.2019	Zugänge	Abgänge	Wertaufholung	Abschreibung/ Wertmind.	Buchwert 31.12.2020
	1/0020004/03240	Grundstück Nr. 708/2, Wittau, Getreideweg	Straßenverkehr	01.01.1900	0,0	0,0	6.069,60				6.069,60
	1/0020004/03241	Grundstück Nr. 709, KG-Nr. 6228, Sonstige	Straßenverkehr	01.01.1900	0,0	0,0	1.596,00				1.596,00
	1/0020004/02457	Grundstück Nr. 71/3, Mühleiten, Baumgasse	Straßenverkehr	01.01.1900	0,0	0,0	307,20				307,20
	1/0020004/03242	Grundstück Nr. 710, Wittau, Lobfeldweg	Straßenverkehr	01.01.1900	0,0	0,0	2.001,60				2.001,60
	1/0020004/03243	Grundstück Nr. 711, Wittau, Straße z.Friedhof	Straßenverkehr	01.01.1900	0,0	0,0	885,60				885,60
	1/0020004/03244	Grundstück Nr. 712, Wittau, Am Brunnen	Straßenverkehr	01.01.1900	0,0	0,0	1.129,20				1.129,20
	1/0020004/03245	Grundstück Nr. 713, KG-Nr. 6228, Sonstige	Straßenverkehr	01.01.1900	0,0	0,0	585,60				585,60
	1/0020004/03246	Grundstück Nr. 716, Wittau, Straße Richtg.Fra bei Kapelle		01.01.1900	0,0	0,0	2.624,40				2.624,40
	1/0020004/03247	Grundstück Nr. 717, KG-Nr. 6228, Sonstige	Straßenverkehr	01.01.1900	0,0	0,0	1.450,80				1.450,80
	1/0030001/03125	Grundstück Nr. 717, Schönau, landwirtschaftlich genutzte		01.01.1900	0,0	0,0	46.422,00				46.422,00
	1/0020004/03248	Grundstück Nr. 718, KG-Nr. 6228, Sonstige	Straßenverkehr	01.01.1900	0,0	0,0	8.712,00				8.712,00
	1/0030001/03127	Grundstück Nr. 718/1, Schönau, landwirtschaftlich genutzte		01.01.1900	0,0	0,0	18.696,00				18.696,00
	1/0020004/03249	Grundstück Nr. 719, KG-Nr. 6228, Sonstige	Straßenverkehr	01.01.1900	0,0	0,0	7.251,60				7.251,60
	1/0010002/03129	Grundstück Nr. 719, Schönau, Gewässer Fließende Gewässer		01.01.1900	0,0	0,0	30.978,00				30.978,00
	1/0020004/03250	Grundstück Nr. 720, KG-Nr. 6228, Sonstige	Straßenverkehr	01.01.1900	0,0	0,0	9.292,80				9.292,80
	1/0020004/03251	Grundstück Nr. 722, KG-Nr. 6228, Sonstige	Straßenverkehr	01.01.1900	0,0	0,0	10.770,00				10.770,00
	1/0020004/03252	Grundstück Nr. 723, KG-Nr. 6228, Sonstige	Straßenverkehr	01.01.1900	0,0	0,0	2.944,80				2.944,80
	1/0020004/03253	Grundstück Nr. 724, KG-Nr. 6228, Sonstige	Straßenverkehr	01.01.1900	0,0	0,0	8.973,60				8.973,60
	1/0020004/03254	Grundstück Nr. 725, KG-Nr. 6228, Sonstige	Straßenverkehr	01.01.1900	0,0	0,0	8.751,60				8.751,60
	1/0020004/03255	Grundstück Nr. 727, KG-Nr. 6228, Sonstige	Straßenverkehr	01.01.1900	0,0	0,0	9.889,20				9.889,20
	1/0020004/03256	Grundstück Nr. 728, KG-Nr. 6228, Sonstige	Straßenverkehr	01.01.1900	0,0	0,0	3.318,00				3.318,00
	1/0020004/03257	Grundstück Nr. 729, KG-Nr. 6228, Sonstige	Straßenverkehr	01.01.1900	0,0	0,0	10.322,40				10.322,40
	1/0020004/03258	Grundstück Nr. 730, KG-Nr. 6228, Sonstige	Straßenverkehr	01.01.1900	0,0	0,0	10.299,60				10.299,60
	1/0020004/03259	Grundstück Nr. 732, KG-Nr. 6228, Sonstige	Straßenverkehr	01.01.1900	0,0	0,0	7.688,40				7.688,40
	1/0020004/03260	Grundstück Nr. 733, KG-Nr. 6228, Sonstige	Straßenverkehr	01.01.1900	0,0	0,0	2.662,80				2.662,80
	1/0020004/03261	Grundstück Nr. 734, KG-Nr. 6228, Sonstige	Straßenverkehr	01.01.1900	0,0	0,0	1.206,00				1.206,00
	1/0020004/03262	Grundstück Nr. 735, KG-Nr. 6228, Sonstige	Straßenverkehr	01.01.1900	0,0	0,0	9.925,20				9.925,20
	1/0030001/02128	Grundstück Nr. 742, Gr.Enz., Acker keine Zuordnung, Fläche		01.01.1900	0,0	0,0	326.312,00				326.312,00
	1/0020001/02129	Grundstück Nr. 746/2, Gr.Enz., Baufl., Trafo A.Schönberg-G.		01.01.1900	0,0	0,0	3.640,00				3.640,00
	1/0020004/02132	Grundstück Nr. 746/41, Gr.Enz., Rich.Wagner-Gasse Rand		01.01.1900	0,0	0,0	2.262,40				2.262,40
	1/0020004/02131	Grundstück Nr. 746/41, Gr.Enz., Rich.Wagner-Gasse Straße		01.01.1900	0,0	0,0	3.819,20				3.819,20
	1/0020004/02133	Grundstück Nr. 747/2, Gr.Enz., Zufahrt Mariensee	Straßenverkehr	01.01.1900	0,0	0,0	120,00				120,00
	1/0020004/03263	Grundstück Nr. 748, KG-Nr. 6228, Sonstige	Straßenverkehr	01.01.1900	0,0	0,0	828,00				828,00
	1/0030001/03264	Grundstück Nr. 749, Wittau, Acker 1.017,00 m²		01.01.1900	0,0	0,0	6.102,00				6.102,00
	1/0020001/02134	Grundstück Nr. 754/1, Gr.Enz., Bauflächen, Korngasse 2 G		01.01.1900	0,0	0,0	231.840,00				231.840,00
	1/0030001/02135	Grundstück Nr. 754/1, Gr.Enz., Gärten, Korngasse 2 Gärten		01.01.1900	0,0	0,0	271.712,00				271.712,00
	1/0020004/03265	Grundstück Nr. 755, KG-Nr. 6228, Sonstige	Straßenverkehr	01.01.1900	0,0	0,0	5.428,80				5.428,80
	1/0030001/03266	Grundstück Nr. 759, Wittau, Acker 19.158,00 m²		01.01.1900	0,0	0,0	114.948,00				114.948,00
	1/0020004/02136	Grundstück Nr. 764/1, Gr.Enz., Schloßhoferstr. Randfl. Ver		01.01.1900	0,0	0,0	768,00				768,00



MVAG	Ansatz Konto	Bezeichnung	Inbetrieb- nahme	RND	ND	Buchwert 31.12.2019	Zugänge	Abgänge	Wertaufholung	Abschreibung/ Wertmind.	Buchwert 31.12.2020
	1/0020004/03267	Grundstück Nr. 765, KG-Nr. 6228, Sonstige Straßenverkeh	01.01.1900	0,0	0,0	4.897,20					4.897,20
	1/0020004/02137	Grundstück Nr. 765/5, Gr.Enz., Schloßhoferstr. Randfl. Str	01.01.1900	0,0	0,0	46,40					46,40
	1/0020004/02138	Grundstück Nr. 765/6, Gr.Enz., Schloßhoferstr. Randfl. Str	01.01.1900	0,0	0,0	9,60					9,60
	1/0020004/02139	Grundstück Nr. 765/7, Gr.Enz., Schloßhoferstr. Randfl. Str	01.01.1900	0,0	0,0	8,00					8,00
	1/0020004/03268	Grundstück Nr. 766, KG-Nr. 6228, Sonstige Straßenverkeh	01.01.1900	0,0	0,0	4.812,00					4.812,00
	1/0020004/03269	Grundstück Nr. 767, KG-Nr. 6228, Sonstige Straßenverkeh	01.01.1900	0,0	0,0	3.697,20					3.697,20
	1/0020004/02140	Grundstück Nr. 782/4, Gr.Enz., Straße DOK IV Straßenverl	01.01.1900	0,0	0,0	5.587,20					5.587,20
	1/0020004/02141	Grundstück Nr. 782/5, Gr.Enz., Straße DOK IV Straßenverl	01.01.1900	0,0	0,0	2.686,40					2.686,40
	1/0020004/03270	Grundstück Nr. 790, Wittau, Am Kirchenfeld Straßenverkeh	01.01.1900	0,0	0,0	2.709,60					2.709,60
	1/0020004/03271	Grundstück Nr. 791, KG-Nr. 6228, Sonstige Straßenverkeh	01.01.1900	0,0	0,0	10.900,80					10.900,80
	1/0020004/02143	Grundstück Nr. 793/4, Gr.Enz., Schloßhoferstr. Randfl. Str	01.01.1900	0,0	0,0	296,00					296,00
	1/0020004/02144	Grundstück Nr. 794/3, Gr.Enz., DOK III NW Straßenverkeh	01.01.1900	0,0	0,0	4.540,80					4.540,80
	1/0020004/02145	Grundstück Nr. 795/3, Gr.Enz., Schloßhoferstr. Randfl. Ver	01.01.1900	0,0	0,0	297,60					297,60
	1/0020004/02146	Grundstück Nr. 799/40, Gr.Enz., Schloßhoferstr. Gehsteig	01.01.1900	0,0	0,0	2.396,80					2.396,80
	1/0020004/02147	Grundstück Nr. 799/42, Gr.Enz., F.-Lehar-Gasse Straßenv	01.01.1900	0,0	0,0	664,00					664,00
	1/0020004/02148	Grundstück Nr. 799/43, Gr.Enz., Grillparzergasse Straßenv	01.01.1900	0,0	0,0	1.331,20					1.331,20
	1/0020004/02149	Grundstück Nr. 799/44, Gr.Enz., F.-Raimund-G. Straßenv	01.01.1900	0,0	0,0	1.401,60					1.401,60
	1/0020004/02150	Grundstück Nr. 799/45, Gr.Enz., A.-Stifter-Gasse Straßenv	01.01.1900	0,0	0,0	1.264,00					1.264,00
	1/0020004/02458	Grundstück Nr. 807, Mühlleiten, Feuerrayonweg Straßenv	01.01.1900	0,0	0,0	20,40					20,40
	1/0020004/02151	Grundstück Nr. 803/2, Gr.Enz., Fritz-Muliar-G. Straßenverk	01.01.1900	0,0	0,0	1.296,00					1.296,00
	1/0020004/02152	Grundstück Nr. 804/3, Gr.Enz., F.-Raimund-G. Straßenverk	01.01.1900	0,0	0,0	2.752,00					2.752,00
	1/0030001/03272	Grundstück Nr. 805, Wittau, Acker 7.156,00 m²	01.01.1900	0,0	0,0	42.936,00					42.936,00
	1/0020004/02153	Grundstück Nr. 806/15, Gr.Enz., Grillparzergasse Straßenv	01.01.1900	0,0	0,0	3.008,00					3.008,00
	1/0020004/02154	Grundstück Nr. 806/16, Gr.Enz., H.Eder-Gasse Straßenv	01.01.1900	0,0	0,0	136,00					136,00
	1/0030001/03273	Grundstück Nr. 807, Wittau, Acker 15.141,00 m²	01.01.1900	0,0	0,0	90.846,00					90.846,00
	1/0020004/02155	Grundstück Nr. 807/4, Gr.Enz., Joh.-Nestroy-G./F.-Lehar-G	01.01.1900	0,0	0,0	1.131,20					1.131,20
	1/0020004/03716	Grundstück Nr. 808/13, Gr.Enz., Cl.-Holzmeister-Gasse Str	01.01.1900	0,0	0,0	2.630,40					2.630,40
	1/0020004/02156	Grundstück Nr. 808/13, Gr.Enz., Ing.W.Seidl-G. Straßenv	01.01.1900	0,0	0,0	2.219,20					2.219,20
	1/0020004/02157	Grundstück Nr. 808/14, Gr.Enz., Otto-Wagner-Gasse Straß	01.01.1900	0,0	0,0	3.235,20					3.235,20
	1/0020004/03274	Grundstück Nr. 810, KG-Nr. 6228, Sonstige Straßenverkeh	01.01.1900	0,0	0,0	2.478,00					2.478,00
	1/0020004/02158	Grundstück Nr. 810/16, Gr.Enz., Am Holzplatz Straßenverk	01.01.1900	0,0	0,0	3.396,80					3.396,80
	1/0020004/02159	Grundstück Nr. 810/28, Gr.Enz., Hugo-Winkler-Gasse Stral	01.01.1900	0,0	0,0	2.809,60					2.809,60
	1/0020004/03275	Grundstück Nr. 811, KG-Nr. 6228, Sonstige Straßenverkeh	01.01.1900	0,0	0,0	13.630,80					13.630,80
	1/0020004/02160	Grundstück Nr. 811/8, Gr.Enz., Mühlh.Straße Straßenverkel	01.01.1900	0,0	0,0	227,20					227,20
	1/0020004/02161	Grundstück Nr. 811/9, Gr.Enz., Johann-Strauß-Gasse Stral	01.01.1900	0,0	0,0	33,60					33,60
	1/0020004/03276	Grundstück Nr. 812, KG-Nr. 6228, Sonstige Straßenverkeh	01.01.1900	0,0	0,0	3.322,80					3.322,80
	1/0020004/02162	Grundstück Nr. 812/5, Gr.Enz., Schießstattring Randfl. Verl	01.01.1900	0,0	0,0	699,20					699,20
	1/0020004/02163	Grundstück Nr. 818/26, Gr.Enz., Rosengasse Straßenverke	01.01.1900	0,0	0,0	486,40					486,40
	1/0020004/02164	Grundstück Nr. 818/27, Gr.Enz., Liliengasse Straßenverkel	01.01.1900	0,0	0,0	1.326,40					1.326,40

MVAG	Ansatz Konto	Bezeichnung	Inbetrieb- nahme	RND	ND	Buchwert 31.12.2019	Zugänge	Abgänge	Wertaufholung	Abschreibung/ Wertmind.	Buchwert 31.12.2020
	1/0020004/02165	Grundstück Nr. 818/28, Gr.Enz., Margaritenweg	01.01.1900	0,0	0,0	1.412,80					1.412,80
	1/0020004/02166	Grundstück Nr. 818/29, Gr.Enz., Liliengasse	01.01.1900	0,0	0,0	270,40					270,40
	1/0020004/02167	Grundstück Nr. 818/7, Gr.Enz., Kohlfeldg.	01.01.1900	0,0	0,0	896,00					896,00
	1/0020004/02168	Grundstück Nr. 819/65, Gr.Enz., Kohlfeldg.	01.01.1900	0,0	0,0	784,00					784,00
	1/0020004/03717	Grundstück Nr. 819/65, Gr.Enz., Sonnenblumenweg	01.01.1900	0,0	0,0	3.441,60					3.441,60
	1/0020004/02169	Grundstück Nr. 819/66, Gr.Enz., Am Augraben	01.01.1900	0,0	0,0	793,60					793,60
	1/0020004/02170	Grundstück Nr. 819/67, Gr.Enz., Kohlfeldg.	01.01.1900	0,0	0,0	1.088,00					1.088,00
	1/0020004/02171	Grundstück Nr. 819/68, Gr.Enz., Liliengasse	01.01.1900	0,0	0,0	1.305,60					1.305,60
	1/0020004/02172	Grundstück Nr. 819/69, Gr.Enz., Mühlleitner Straße	01.01.1900	0,0	0,0	272,00					272,00
	1/0030001/03277	Grundstück Nr. 820, Wittau, landwirtschaftlich genutzte Gru	01.01.1900	0,0	0,0	23.952,00					23.952,00
	1/0020004/02173	Grundstück Nr. 820/14, Gr.Enz., Mühlleitner Straße	01.01.1900	0,0	0,0	921,60					921,60
	1/0020004/02174	Grundstück Nr. 820/15, Gr.Enz., Liliengasse	01.01.1900	0,0	0,0	4.728,00					4.728,00
	1/0020004/02175	Grundstück Nr. 820/19, Gr.Enz., Primelweg Verläng.	01.01.1900	0,0	0,0	510,40					510,40
	1/0020004/03718	Grundstück Nr. 820/26, Gr.Enz., Kohlfeldg.	01.01.1900	0,0	0,0	340,80					340,80
	1/0020004/02176	Grundstück Nr. 820/26, Gr.Enz., Primelweg	01.01.1900	0,0	0,0	912,00					912,00
	1/0020004/02177	Grundstück Nr. 820/27, Gr.Enz., Veilchenweg	01.01.1900	0,0	0,0	2.028,80					2.028,80
	1/0020004/02178	Grundstück Nr. 821/9, Gr.Enz., Melissenweg	01.01.1900	0,0	0,0	1.390,40					1.390,40
	1/0020004/02179	Grundstück Nr. 822/17, Gr.Enz., Dahlienweg	01.01.1900	0,0	0,0	1.696,00					1.696,00
	1/0020004/02180	Grundstück Nr. 822/2, Gr.Enz., Holunderweg	01.01.1900	0,0	0,0	1.409,60					1.409,60
	1/0020004/02183	Grundstück Nr. 824/19, Gr.Enz., Malvenweg	01.01.1900	0,0	0,0	3.681,60					3.681,60
	1/0020004/02184	Grundstück Nr. 824/20, Gr.Enz., A sternweg	01.01.1900	0,0	0,0	1.408,00					1.408,00
	1/0020004/02185	Grundstück Nr. 824/43, Gr.Enz., Malvenweg Umkehrplatz	01.01.1900	0,0	0,0	70,40					70,40
	1/0020004/02186	Grundstück Nr. 824/44, Gr.Enz., Malvenweg Umkehrplatz	01.01.1900	0,0	0,0	123,20					123,20
	1/0020004/02187	Grundstück Nr. 824/53, Gr.Enz., Löwenzahnweg	01.01.1900	0,0	0,0	3.484,80					3.484,80
	1/0020004/03278	Grundstück Nr. 825, KG-Nr. 6228, Sonstige	01.01.1900	0,0	0,0	2.648,40					2.648,40
	1/0020004/03279	Grundstück Nr. 826, KG-Nr. 6228, Sonstige	01.01.1900	0,0	0,0	5.194,80					5.194,80
	1/0020004/02188	Grundstück Nr. 833/2, Gr.Enz., Ing.Carl-Paulitschky-Gasse	01.01.1900	0,0	0,0	2.944,00					2.944,00
	1/0030001/02190	Grundstück Nr. 833/5, Gr.Enz., Badepl.DOK III Gärten, Flä	01.01.1900	0,0	0,0	365.344,00					365.344,00
	1/0020001/02189	Grundstück Nr. 833/5, Gr.Enz., Badeplatz DOK III Gärten, '01.01.1900	01.01.1900	0,0	0,0	38.304,00					38.304,00
	1/0020004/02192	Grundstück Nr. 833/67, Gr.Enz., Mühl.Str. Randfl. Verkehr:	01.01.1900	0,0	0,0	926,40					926,40
	1/0020004/02193	Grundstück Nr. 833/75, Gr.Enz., DOK III NO Verkehrsrandf	01.01.1900	0,0	0,0	448,00					448,00
	1/0020004/03280	Grundstück Nr. 839, KG-Nr. 6228, Sonstige	01.01.1900	0,0	0,0	2.671,20					2.671,20
	1/0020004/03281	Grundstück Nr. 849, KG-Nr. 6228, Sonstige	01.01.1900	0,0	0,0	7.170,00					7.170,00
	1/0030001/02460	Grundstück Nr. 85, Mühlleiten, Acker keine Zuordnung, Flä	01.01.1900	0,0	0,0	90.672,00					90.672,00
	1/0030001/02194	Grundstück Nr. 858, Gr.Enz., Acker keine Zuordnung, Fläcl	01.01.1900	0,0	0,0	278.312,00					278.312,00
	1/0020004/02195	Grundstück Nr. 858, KG-Nr. 6207, Sonstige	01.01.1900	0,0	0,0	1.889,60					1.889,60
	1/0030001/02196	Grundstück Nr. 859, Gr.Enz., Acker keine Zuordnung, Fläcl	01.01.1900	0,0	0,0	168.808,00					168.808,00
	1/0030001/02462	Grundstück Nr. 86/2, Mühlleiten, landwirtschaftlich genutzte	01.01.1900	0,0	0,0	13.110,00					13.110,00
	1/0020004/03286	Grundstück Nr. 861, KG-Nr. 6228, Sonstige	01.01.1900	0,0	0,0	4.226,40					4.226,40

MVAG	Ansatz Konto	Bezeichnung	Inbetrieb- nahme	RND	ND	Buchwert 31.12.2019	Zugänge	Abgänge	Wertaufholung	Abschreibung/ Wertmind.	Buchwert 31.12.2020
	1/0010002/03287	Grundstück Nr. 862, Wittau, Gewässer Fließende Gewässer	01.01.1900	0,0	0,0	31.731,00					31.731,00
	1/0030001/02197	Grundstück Nr. 872, Gr.Enz., Acker Äcker, Wiesen und We	01.01.1900	0,0	0,0	90.704,00					90.704,00
	1/0020004/02198	Grundstück Nr. 873/2, Gr.Enz., Mühlh.Str.Randfl. Verkehrs	01.01.1900	0,0	0,0	140,80					140,80
	1/0010002/02200	Grundstück Nr. 878/112, Gr.Enz., Anteil DOK III Stehende	01.01.1900	0,0	0,0	21.028,00					21.028,00
	1/0020004/02201	Grundstück Nr. 878/201, Gr.Enz., Anteile an Straße DOK II	01.01.1900	0,0	0,0	519,82					519,82
	1/0020004/02202	Grundstück Nr. 878/202, Gr.Enz., Anteil am Grünstreifen D	01.01.1900	0,0	0,0	212,80					212,80
	1/0020004/02209	Grundstück Nr. 878/390, Gr.Enz., Seeadlergasse Straßenv	01.01.1900	0,0	0,0	7.488,00					7.488,00
	1/0020004/03719	Grundstück Nr. 878/390, Gr.Enz., Stieglitzgasse Straßenv	01.01.1900	0,0	0,0	6.532,80					6.532,80
	1/0020004/02210	Grundstück Nr. 878/405, Gr.Enz., Auvorstadtg.Gehsteig Str	01.01.1900	0,0	0,0	811,20					811,20
	1/0020004/02211	Grundstück Nr. 878/428, Gr.Enz., Seeadlergasse Straßenv	01.01.1900	0,0	0,0	6.755,20					6.755,20
	1/0030001/02212	Grundstück Nr. 878/431, Gr.Enz., Wiese Äcker, Wiesen un	01.01.1900	0,0	0,0	16.784,00					16.784,00
	1/0020004/02214	Grundstück Nr. 878/9, Gr.Enz., Marchfelder Straße Straßer	01.01.1900	0,0	0,0	1.908,80					1.908,80
	1/0020004/03288	Grundstück Nr. 879, KG-Nr. 6228, Sonstige Straßenverkeh	01.01.1900	0,0	0,0	481,20					481,20
	1/0020004/02647	Grundstück Nr. 88/4, Oberh., Burgg. Umkehrplatz Straßenv	01.01.1900	0,0	0,0	40,80					40,80
	1/0020004/03289	Grundstück Nr. 881, KG-Nr. 6228, Sonstige Straßenverkeh	01.01.1900	0,0	0,0	910,80					910,80
	1/0020004/03290	Grundstück Nr. 882, Wittau, Rutzend.Straße Straßenverke	01.01.1900	0,0	0,0	28,80					28,80
	1/0030001/02217	Grundstück Nr. 887/1, Gr.Enz., Badg.+Spielpl.Lobauststraße	01.01.1900	0,0	0,0	619.632,00					619.632,00
	1/0020004/02220	Grundstück Nr. 887/1, Gr.Enz., Badgasse Straßenverkehrs	01.01.1900	0,0	0,0	10.198,40					10.198,40
	1/0020004/02221	Grundstück Nr. 887/10, Gr.Enz., Lobaust. Gehsteig Straße	01.01.1900	0,0	0,0	819,20					819,20
	1/0020004/02223	Grundstück Nr. 889/169, Gr.Enz., Kanonierweg Straßenverl	01.01.1900	0,0	0,0	1.043,20					1.043,20
	1/0020004/02224	Grundstück Nr. 889/170, Gr.Enz., Franzosenw., Ulanenw.,	01.01.1900	0,0	0,0	11.134,40					11.134,40
	1/0020004/02227	Grundstück Nr. 889/172, Gr.Enz., Franzosenw., Auvorstadt	01.01.1900	0,0	0,0	360,00					360,00
	1/0020004/02228	Grundstück Nr. 889/173, Gr.Enz., Auvorstadtg.Randfl. Verk	01.01.1900	0,0	0,0	211,20					211,20
	1/0020004/02229	Grundstück Nr. 889/196, Gr.Enz., Kürassierweg, Randfl. V	01.01.1900	0,0	0,0	315,20					315,20
	1/0020001/02230	Grundstück Nr. 889/217, Gr.Enz., Baufl. Trafo Kanonierw./A	01.01.1900	0,0	0,0	5.880,00					5.880,00
	1/0020001/02231	Grundstück Nr. 889/217, Gr.Enz., Baufl.,Trafo, Kanonierw.	01.01.1900	0,0	0,0	2.800,00					2.800,00
	1/0020004/02232	Grundstück Nr. 889/218, Gr.Enz., Kanonierweg Straßenver	01.01.1900	0,0	0,0	132,80					132,80
	1/0020004/02233	Grundstück Nr. 889/219, Gr.Enz., Kanonierweg Straßenverk	01.01.1900	0,0	0,0	404,80					404,80
	1/0020004/02234	Grundstück Nr. 889/30, Gr.Enz., Kürassierweg Straßenverk	01.01.1900	0,0	0,0	840,00					840,00
	1/0020004/02237	Grundstück Nr. 889/42, Gr.Enz., Bellegardegasse Straßenv	01.01.1900	0,0	0,0	1.094,40					1.094,40
	1/0020004/03721	Grundstück Nr. 889/42, Gr.Enz., Erzherzog-Carl-G. Straßer	01.01.1900	0,0	0,0	2.107,20					2.107,20
	1/0020004/02239	Grundstück Nr. 889/53, Gr.Enz., Napoleong. Randfl. Verke	01.01.1900	0,0	0,0	504,00					504,00
	1/0020004/02238	Grundstück Nr. 889/53, Gr.Enz., Napoleongasse Straßenv	01.01.1900	0,0	0,0	6.230,40					6.230,40
	1/0020004/02240	Grundstück Nr. 889/82, Gr.Enz., Kanonierweg Straßenverk	01.01.1900	0,0	0,0	137,60					137,60
	1/0030001/02242	Grundstück Nr. 892, Gr.Enz., Grünstreifen Nationalparkan	01.01.1900	0,0	0,0	34.824,00					34.824,00
	1/0030001/02243	Grundstück Nr. 896, Gr.Enz., Acker Äcker, Wiesen und We	01.01.1900	0,0	0,0	45.392,00					45.392,00
	1/0020004/02244	Grundstück Nr. 896, KG-Nr. 6207, Sonstige Straßenverkeh	01.01.1900	0,0	0,0	296,00					296,00
	1/0030001/02245	Grundstück Nr. 897/2, Gr.Enz., bei Kläranlage Verbuschte F	01.01.1900	0,0	0,0	64.968,00					64.968,00
	1/0030001/02246	Grundstück Nr. 898, Gr.Enz., bei Kläranlage Verbuschte Fl	01.01.1900	0,0	0,0	29.400,00					29.400,00

MVAG	Ansatz Konto	Bezeichnung	Inbetrieb- nahme	RND	ND	Buchwert 31.12.2019	Zugänge	Abgänge	Wertaufholung	Abschreibung/ Wertmind.	Buchwert 31.12.2020
	1/0020004/03291	Grundstück Nr. 898, KG-Nr. 6228, Sonstige Straßenverkeh	01.01.1900	0,0	0,0	1.579,20					1.579,20
	1/0030001/02248	Grundstück Nr. 900, Gr.Enz., landwirtschaftlich genutzte G	01.01.1900	0,0	0,0	145.680,00					145.680,00
	1/0030001/02249	Grundstück Nr. 901, Gr.Enz, landwirtschaftlich genutzte G	01.01.1900	0,0	0,0	114.680,00					114.680,00
	1/0030001/03292	Grundstück Nr. 902, Wittau, landwirtsch. genutzte Grundfl.	01.01.1900	0,0	0,0	732,00					732,00
	1/0020004/03293	Grundstück Nr. 906, KG-Nr. 6228, Sonstige Straßenverkeh	01.01.1900	0,0	0,0	9.226,80					9.226,80
	1/0010002/02257	Grundstück Nr. 907/2, Gr.Enz., Schutzdamm Gewässerran	01.01.1900	0,0	0,0	18.048,00					18.048,00
	1/0020004/03294	Grundstück Nr. 909, KG-Nr. 6228, Sonstige Straßenverkeh	01.01.1900	0,0	0,0	1.003,20					1.003,20
	1/0030001/02258	Grundstück Nr. 911/2, Gr.Enz., landwirtschaftlich genutzte	01.01.1900	0,0	0,0	4.544,00					4.544,00
	1/0020004/03296	Grundstück Nr. 912, KG-Nr. 6228, Sonstige Straßenverkeh	01.01.1900	0,0	0,0	453,60					453,60
	1/0020004/03297	Grundstück Nr. 917, KG-Nr. 6228, Sonstige Straßenverkeh	01.01.1900	0,0	0,0	2.017,20					2.017,20
	1/0020004/03298	Grundstück Nr. 918, KG-Nr. 6228, Sonstige Straßenverkeh	01.01.1900	0,0	0,0	2.295,60					2.295,60
	1/0010002/02264	Grundstück Nr. 927/1, Gr.Enz., Schutzdamm b.Mühl. Gew	01.01.1900	0,0	0,0	28.016,00					28.016,00
	1/0010002/02269	Grundstück Nr. 931, Gr.Enz., Schutzdamm Gewässerrandf	01.01.1900	0,0	0,0	3.428,00					3.428,00
	1/0030001/02463	Grundstück Nr. 94, Mühlleiten, Acker keine Zuordnung, Fläc	01.01.1900	0,0	0,0	64.248,00					64.248,00
	1/0010002/02271	Grundstück Nr. 941/1, Gr.Enz., Gewässer Steinbühelau St	01.01.1900	0,0	0,0	170.640,00					170.640,00
	1/0010002/02272	Grundstück Nr. 941/2, Gr.Enz., Gewässer Steinbühelau St	01.01.1900	0,0	0,0	27.256,00					27.256,00
	1/0030001/02274	Grundstück Nr. 943/1, Gr.Enz., Wiese Äcker, Wiesen oder	01.01.1900	0,0	0,0	120.248,00					120.248,00
	1/0030001/02278	Grundstück Nr. 943/3, Gr.Enz., Wiese Äcker, Wiesen oder	01.01.1900	0,0	0,0	36.200,00					36.200,00
	1/0030001/02279	Grundstück Nr. 944/1, Gr.Enz., Wiese Äcker, Wiesen oder	01.01.1900	0,0	0,0	650.600,00					650.600,00
	1/0030001/02282	Grundstück Nr. 944/3, Gr.Enz., Wiese Äcker, Wiesen oder	01.01.1900	0,0	0,0	100.176,00					100.176,00
	1/0030001/02283	Grundstück Nr. 944/4, Gr.Enz., Wiese Äcker, Wiesen oder	01.01.1900	0,0	0,0	153.792,00					153.792,00
	1/0030001/02290	Grundstück Nr. 950, Gr.Enz, Wiese Äcker, Wiesen oder W	01.01.1900	0,0	0,0	6.616,00					6.616,00
	1/0030001/02294	Grundstück Nr. 952, Gr.Enz., Wiese Äcker, Wiesen oder W	01.01.1900	0,0	0,0	8.000,00					8.000,00
	1/0030001/02298	Grundstück Nr. 955, Gr.Enz., Wiese Äcker, Wiesen oder W	01.01.1900	0,0	0,0	4.288,00					4.288,00
	1/0010002/02301	Grundstück Nr. 957, Gr.Enz., Schutzdamm Gewässerrandf	01.01.1900	0,0	0,0	860,00					860,00
	1/0030001/02302	Grundstück Nr. 958, Gr.Enz., Wiese Äcker, Wiesen oder W	01.01.1900	0,0	0,0	6.584,00					6.584,00
	1/0030001/02305	Grundstück Nr. 961, Gr.Enz., Wiese Äcker, Wiesen oder W	01.01.1900	0,0	0,0	5.056,00					5.056,00
	1/0010002/02306	Grundstück Nr. 962, Gr.Enz., Schutzdamm Gewässerrandf	01.01.1900	0,0	0,0	6.532,00					6.532,00
	1/0010002/02308	Grundstück Nr. 964, Gr.Enz., Schutzdamm Fließende Gew	01.01.1900	0,0	0,0	3.600,00					3.600,00
	1/0010001/02313	Grundstück Nr. 966, Gr.Enz., Schutzdamm b.Uferhaus Gev	01.01.1900	0,0	0,0	33.140,00					33.140,00
	1/0010002/02327	Grundstück Nr. 985, Gr.Enz., Gewässer Stehende Gewäss	01.01.1900	0,0	0,0	31.420,00					31.420,00
	1/0020004/02329	Grundstück Nr. 991/1, Gr.Enz, Dr.A.Krabichlerpl. Randfl. V	01.01.1900	0,0	0,0	1.649,60					1.649,60
	1/0020004/02330	Grundstück Nr. 991/10, Gr.Enz., Rathausstraße Gehsteig	01.01.1900	0,0	0,0	316,80					316,80
	1/0020004/02331	Grundstück Nr. 991/11, Gr.Enz., Rathausstraße Gehsteig	01.01.1900	0,0	0,0	843,20					843,20
	1/0020004/02332	Grundstück Nr. 991/12, Gr.Enz., Schloßhoferstr. Randfl. V	01.01.1900	0,0	0,0	1.601,60					1.601,60
	1/0020004/02337	Grundstück Nr. 991/6, Gr.Enz. KFJ-Str. Gehsteig Straßenv	01.01.1900	0,0	0,0	724,80					724,80
	1/0020001/02338	Grundstück Nr. 991/7, Gr.Enz. Kirchenplatz Straßenverkeh	01.01.1900	0,0	0,0	28,80					28,80
	1/0020004/02339	Grundstück Nr. 991/7, Gr.Enz., Kirchenpl+Wiener Str. Straf	01.01.1900	0,0	0,0	4.587,20					4.587,20
	1/0020004/02342	Grundstück Nr. 992/1, Gr.Enz., Kirchenpl., B.Bertholdpl.	01.01.1900	0,0	0,0	3.673,60					3.673,60

MVAG	Ansatz Konto	Bezeichnung	Inbetrieb- nahme	RND	ND	Buchwert 31.12.2019	Zugänge	Abgänge	Wertaufholung	Abschreibung/ Wertmind.	Buchwert 31.12.2020
	1/0020004/02341	Grundstück Nr. 992/1, Gr.Enz., Kirchenpl., B.Bertholdpl. Str.	01.01.1900	0,0	0,0	4.539,20					4.539,20
	1/0020004/02347	Grundstück Nr. 993, Gr.Enz., Raasdorfer Str. Gehsteig Str.	01.01.1900	0,0	0,0	486,40					486,40
	1/0020004/02348	Grundstück Nr. 994/1, Gr.Enz., Raasdorfer Str. Gehsteig Si	01.01.1900	0,0	0,0	390,40					390,40
	1/0020004/02349	Grundstück Nr. 995/1, Gr.Enz., Hauptplatz Straßenverkehr:	01.01.1900	0,0	0,0	2.585,60					2.585,60
	1/0020004/02350	Grundstück Nr. 995/2, Gr.Enz., Hauptplatz Straßenverkehr:	01.01.1900	0,0	0,0	17,60					17,60
	1/0020004/02352	Grundstück Nr. 995/4, Gr.Enz., B.Bertholdpl.Randfl. Verke	01.01.1900	0,0	0,0	710,40					710,40
	1/0020004/02351	Grundstück Nr. 995/4, Gr.Enz., B.Bertholdplatz Straßenverl	01.01.1900	0,0	0,0	241,60					241,60
	1/0020004/02353	Grundstück Nr. 995/5, Gr.Enz., Elisabethstraße Straßenver	01.01.1900	0,0	0,0	4.907,20					4.907,20
	1/0020001/02354	Grundstück Nr. 995/6, Gr.Enz., Freisingerg. Straßenverkeh	01.01.1900	0,0	0,0	8,00					8,00
	1/0020004/02355	Grundstück Nr. 995/6, Gr.enz., Freisingerg. Straßenverkeh	01.01.1900	0,0	0,0	1.310,40					1.310,40
	1/0020004/02357	Grundstück Nr. 995/7, Gr.Enz., Dr.A.Krabichlerpl. Randfl. V	01.01.1900	0,0	0,0	324,80					324,80
	1/0020004/02356	Grundstück Nr. 995/7, Gr.Enz., Dr.A.Krabichlerpl. Straßenv	01.01.1900	0,0	0,0	1.492,80					1.492,80
	1/0020004/02358	Grundstück Nr. 995/8, Gr.Enz., Schloßhoferstr. Gehsteig Si	01.01.1900	0,0	0,0	3.299,20					3.299,20
	1/0020004/02359	Grundstück Nr. 997/2, Gr.Enz., Mühlleitner Str. Straßenverl	01.01.1900	0,0	0,0	17.872,00					17.872,00
	1/0020004/02360	Grundstück Nr. 999/3, Gr.Enz., Raasdorfer Straße Straßen	01.01.1900	0,0	0,0	16.950,40					16.950,40
<b>842000</b>		<b>Waldbesitz Gemeindewald</b>				<b>8.974.501,00</b>	<b>0,00</b>	<b>0,00</b>	<b>0,00</b>	<b>0,00</b>	<b>8.974.501,00</b>
	1/0030002/02364	Grundstück Nr. 100/1, Mühlleiten, Wald keine Zuordnung, F	01.01.1900	0,0	0,0	2.997,00					2.997,00
	1/0030002/02849	Grundstück Nr. 114/3, Rutzendorf, Wald bei Teich Wälder, F	01.01.1900	0,0	0,0	4.503,00					4.503,00
	1/0030002/02378	Grundstück Nr. 14, Mühlleiten, Wald b.Hubertuskapelle kei	01.01.1900	0,0	0,0	3.147,00					3.147,00
	1/0030002/02484	Grundstück Nr. 145/13, Oberhausen, Wald keine Zuordnung	01.01.1900	0,0	0,0	7.692,00					7.692,00
	1/0030002/02852	Grundstück Nr. 152/2, Rutzendorf, Wald Wälder, Fläche: 3	01.01.1900	0,0	0,0	113.625,00					113.625,00
	1/0030002/02510	Grundstück Nr. 155/2, Oberhausen, Wald, Steinfurtergasse	01.01.1900	0,0	0,0	26.157,00					26.157,00
	1/0030002/02517	Grundstück Nr. 155/5, Oberhausen, Wald, Wittauerstraße	01.01.1900	0,0	0,0	15.234,00					15.234,00
	1/0030002/02386	Grundstück Nr. 156/1, Mühlleiten, Wald keine Zuordnung, F	01.01.1900	0,0	0,0	10.215,00					10.215,00
	1/0030002/02388	Grundstück Nr. 157/1, Mühlleiten, Wald keine Zuordnung, F	01.01.1900	0,0	0,0	131.652,00					131.652,00
	1/0030002/02390	Grundstück Nr. 158/1, Mühlleiten, Wald keine Zuordnung, F	01.01.1900	0,0	0,0	146.385,00					146.385,00
	1/0030002/02392	Grundstück Nr. 159, Mühlleiten, Wald keine Zuordnung, Fl	01.01.1900	0,0	0,0	19.011,00					19.011,00
	1/0030002/02521	Grundstück Nr. 16, Oberhausen, Wald bei Sportpl. keine Z	01.01.1900	0,0	0,0	8.502,00					8.502,00
	1/0030002/02394	Grundstück Nr. 160, Mühlleiten, Wald keine Zuordnung, Fl	01.01.1900	0,0	0,0	5.790,00					5.790,00
	1/0030002/02401	Grundstück Nr. 165, Mühlleiten, Wald bei Sportpl. keine Zu	01.01.1900	0,0	0,0	11.286,00					11.286,00
	1/0030002/02524	Grundstück Nr. 17/2, Oberhausen, Wald, Dorfstraße 39a W	01.01.1900	0,0	0,0	10.578,00					10.578,00
	1/0030002/02407	Grundstück Nr. 178, Mühlleiten, Wald keine Zuordnung, Fl	01.01.1900	0,0	0,0	8.400,00					8.400,00
	1/0030002/02412	Grundstück Nr. 188/1, Mühlleiten, Wald keine Zuordnung, F	01.01.1900	0,0	0,0	187.926,00					187.926,00
	1/0030002/02414	Grundstück Nr. 188/2, Mühlleiten, Wald keine Zuordnung, F	01.01.1900	0,0	0,0	3.936,00					3.936,00
	1/0030002/01951	Grundstück Nr. 189, Gr.Enz., Wald, Josef Reither-Ring W	01.01.1900	0,0	0,0	68.492,00					68.492,00
	1/0030002/02416	Grundstück Nr. 189, Mühlleiten, Wald keine Zuordnung, Fl	01.01.1900	0,0	0,0	7.137,00					7.137,00
	1/0030002/02417	Grundstück Nr. 190, Mühlleiten, Wald keine Zuordnung, Fl	01.01.1900	0,0	0,0	205.773,00					205.773,00
	1/0030002/02857	Grundstück Nr. 190/1, Rutzendorf, Wald Wälder, Fläche: 2	01.01.1900	0,0	0,0	8.451,00					8.451,00

MVAG	Ansatz Konto	Bezeichnung	Inbetrieb- nahme	RND	ND	Buchwert 31.12.2019	Zugänge	Abgänge	Wertaufholung	Abschreibung/ Wertmind.	Buchwert 31.12.2020
	1/0030002/02858	Grundstück Nr. 190/2, Rutzendorf, Wald Wälder, Fläche: 3. 01.01.1900		0,0	0,0	11.361,00					11.361,00
	1/0030002/02860	Grundstück Nr. 190/3, Rutzendorf, Wald Wälder, Fläche: 1. 01.01.1900		0,0	0,0	3.729,00					3.729,00
	1/0030002/02420	Grundstück Nr. 193, Mühlleiten, Wald keine Zuordnung, Flä 01.01.1900		0,0	0,0	1.914,00					1.914,00
	1/0030002/02888	Grundstück Nr. 200/5, Rutzendorf, Wald Wälder, Fläche: 1' 01.01.1900		0,0	0,0	35.409,00					35.409,00
	1/0030002/02893	Grundstück Nr. 203/1, Rutzendorf, Wald Wälder, Fläche: 5. 01.01.1900		0,0	0,0	15.975,00					15.975,00
	1/0030001/02530	Grundstück Nr. 209, Oberhausen, Wald Wald (ohne Spezifi 01.01.1900		0,0	0,0	5.676,00					5.676,00
	1/0030002/02532	Grundstück Nr. 210, Oberhausen, Wald keine Zuordnung, f 01.01.1900		0,0	0,0	7.872,00					7.872,00
	1/0030002/01669	Grundstück Nr. 222/1, Franzensdorf, Wald keine Zuordnun; 01.01.1900		0,0	0,0	6.474,00					6.474,00
	1/0030002/01672	Grundstück Nr. 228, Franzensdorf, Wald keine Zuordnung, 01.01.1900		0,0	0,0	3.564,00					3.564,00
	1/0030002/01676	Grundstück Nr. 229, Franzensdorf, Wald keine Zuordnung, 01.01.1900		0,0	0,0	54.687,00					54.687,00
	1/0030002/01678	Grundstück Nr. 230/2, Franzensdorf, Wald keine Zuordnun; 01.01.1900		0,0	0,0	3.390,00					3.390,00
	1/0030002/01679	Grundstück Nr. 230/3, Franzendorf, Wald, Hauptweg keine 01.01.1900		0,0	0,0	6.843,00					6.843,00
	1/0030002/02668	Grundstück Nr. 234, Probstdorf, Wald Wälder, Fläche: 1.25 01.01.1900		0,0	0,0	3.762,00					3.762,00
	1/0030002/02670	Grundstück Nr. 235, Probstdorf, Wald Wälder, Fläche: 5.03 01.01.1900		0,0	0,0	15.117,00					15.117,00
	1/0030002/02672	Grundstück Nr. 236, Probstdorf, Wald Wälder, Fläche: 1.15 01.01.1900		0,0	0,0	3.459,00					3.459,00
	1/0030002/02535	Grundstück Nr. 242/2, Oberhausen, Wald keine Zuordnung 01.01.1900		0,0	0,0	9.852,00					9.852,00
	1/0030002/01971	Grundstück Nr. 243/1, Gr.Enz., Wald, H.Kudlichring Wälder 01.01.1900		0,0	0,0	39.916,00					39.916,00
	1/0030002/03298	Grundstück Nr. 243/1, Gr.Enz., Wald bei Stadtmauer Kudli 01.01.1900		0,0	0,0	124,00					124,00
	1/0030002/03003	Grundstück Nr. 247, Schönaue, Wald keine Zuordnung, Fläc 01.01.1900		0,0	0,0	25.245,00					25.245,00
	1/0030002/02674	Grundstück Nr. 250, Probstdorf, Wald Wälder, Fläche: 4.48 01.01.1900		0,0	0,0	13.452,00					13.452,00
	1/0030002/01975	Grundstück Nr. 257/1, Gr.Enz, Wald, Schießstattring Wälder 01.01.1900		0,0	0,0	36.432,00					36.432,00
	1/0030002/03296	Grundstück Nr. 260, Franzensdorf, Wald Wald, Fläche: 1.3i 01.01.1900		0,0	0,0	4.080,00					4.080,00
	1/0030002/03297	Grundstück Nr. 261, Franzensdorf, Wald Wald, Fläche: 404 01.01.1900		0,0	0,0	1.212,00					1.212,00
	1/0030002/03005	Grundstück Nr. 261/1, Schönaue, Wald keine Zuordnung, Fl: 01.01.1900		0,0	0,0	891,00					891,00
	1/0030002/01684	Grundstück Nr. 262, Franzensdorf, Wald keine Zuordnung, 01.01.1900		0,0	0,0	19.530,00					19.530,00
	1/0030002/03008	Grundstück Nr. 263, Schönaue, Wald keine Zuordnung, Fläc 01.01.1900		0,0	0,0	6.138,00					6.138,00
	1/0030002/01686	Grundstück Nr. 263/1, Franzensdorf, Wald bei Sportpl. kein 01.01.1900		0,0	0,0	7.191,00					7.191,00
	1/0030002/01688	Grundstück Nr. 263/2, Franzensdorf, Wald bei Sportpl. kein 01.01.1900		0,0	0,0	1.641,00					1.641,00
	1/0030002/01690	Grundstück Nr. 263/3, Franzensdorf, Wald keine Zuordnun; 01.01.1900		0,0	0,0	633,00					633,00
	1/0030002/02573	Grundstück Nr. 264/1, Oberhausen, Wald Wälder, Fläche: 4 01.01.1900		0,0	0,0	12.726,00					12.726,00
	1/0030002/03156	Grundstück Nr. 264/1, Wittau, Wald, Rohrlackew./Am Bruni 01.01.1900		0,0	0,0	30.234,00					30.234,00
	1/0030002/02574	Grundstück Nr. 264/2, Oberhausen, Wald Wälder, Fläche: 4 01.01.1900		0,0	0,0	4.584,00					4.584,00
	1/0030002/03163	Grundstück Nr. 266/2, Wittau, Wald bei Friedhof 1.195,00 n 01.01.1900		0,0	0,0	3.585,00					3.585,00
	1/0030002/01693	Grundstück Nr. 278, Franzensdorf, Wald keine Zuordnung, 01.01.1900		0,0	0,0	10.665,00					10.665,00
	1/0030002/01695	Grundstück Nr. 287, Franzensdorf, Wald keine Zuordnung, 01.01.1900		0,0	0,0	5.856,00					5.856,00
	1/0030002/01697	Grundstück Nr. 288, Franzensdorf, Wald keine Zuordnung, 01.01.1900		0,0	0,0	6.069,00					6.069,00
	1/0030002/01700	Grundstück Nr. 310, Franzensdorf, Wald keine Zuordnung, 01.01.1900		0,0	0,0	38.409,00					38.409,00
	1/0030002/02690	Grundstück Nr. 314/1, Probstdorf, Wald Wälder, Fläche: 3. 01.01.1900		0,0	0,0	9.426,00					9.426,00
	1/0030002/02691	Grundstück Nr. 314/2, Probstdorf, Wald Wälder, Fläche: 26 01.01.1900		0,0	0,0	789,00					789,00

MVAG	Ansatz Konto	Bezeichnung	Inbetrieb- nahme	RND	ND	Buchwert 31.12.2019	Zugänge	Abgänge	Wertaufholung	Abschreibung/ Wertmind.	Buchwert 31.12.2020
	1/0030002/02692	Grundstück Nr. 315, Probstdorf, Wald Wälder, Fläche: 1.20 01.01.1900		0,0	0,0	3.600,00					3.600,00
	1/0030002/02693	Grundstück Nr. 316/1, Probstdorf, Wald Wälder, Fläche: 63 01.01.1900		0,0	0,0	1.908,00					1.908,00
	1/0030002/03012	Grundstück Nr. 317, Schönau, Wald keine Zuordnung, Fläc 01.01.1900		0,0	0,0	3.771,00					3.771,00
	1/0030002/01703	Grundstück Nr. 318/1, Franzensdorf, Wald keine Zuordnun 01.01.1900		0,0	0,0	4.125,00					4.125,00
	1/0030002/01704	Grundstück Nr. 318/2, Franzensdorf, Wald keine Zuordnun 01.01.1900		0,0	0,0	12.897,00					12.897,00
	1/0030002/01705	Grundstück Nr. 318/3, Franzensdorf, Wald keine Zuordnun 01.01.1900		0,0	0,0	8.397,00					8.397,00
	1/0030002/03015	Grundstück Nr. 319, Schönau, Wald keine Zuordnung, Fläc 01.01.1900		0,0	0,0	10.257,00					10.257,00
	1/0030002/03017	Grundstück Nr. 320, Schönau, Wald keine Zuordnung, Fläc 01.01.1900		0,0	0,0	693,00					693,00
	1/0030002/01707	Grundstück Nr. 321/2, Franzensdorf, Wald keine Zuordnun 01.01.1900		0,0	0,0	18.462,00					18.462,00
	1/0030002/02021	Grundstück Nr. 328/1, Gr.Enz, Wald, Weingarteng. Wälder, 01.01.1900		0,0	0,0	14.628,00					14.628,00
	1/0030002/03299	Grundstück Nr. 328/45, Gr.Enz., Bauflächen Wald Lobaustr 01.01.1900		0,0	0,0	1.960,00					1.960,00
	1/0030002/01711	Grundstück Nr. 330, Franzensdorf, Wald keine Zuordnung, 01.01.1900		0,0	0,0	49.098,00					49.098,00
	1/0030002/01714	Grundstück Nr. 333, Franzensdorf, Wald keine Zuordnung, 01.01.1900		0,0	0,0	11.850,00					11.850,00
	1/0030002/02701	Grundstück Nr. 335/1, Probstdorf, Wald bei Spielplatz Wälc 01.01.1900		0,0	0,0	8.463,00					8.463,00
	1/0030002/02707	Grundstück Nr. 338, Probstdorf, Wald, Schönaauer Straße 1 01.01.1900		0,0	0,0	3.861,00					3.861,00
	1/0030002/02708	Grundstück Nr. 339/1, Probstdorf, Wald bei Sportpl. Wälder 01.01.1900		0,0	0,0	7.719,00					7.719,00
	1/0030002/02719	Grundstück Nr. 353/105, Probstdorf, Wald Wälder, Fläche: 01.01.1900		0,0	0,0	4.716,00					4.716,00
	1/0030002/02912	Grundstück Nr. 359, Rutzendorf, Wald 11.186,00 m² 01.01.1900		0,0	0,0	33.558,00					33.558,00
	1/0030002/02728	Grundstück Nr. 364, Probstdorf, Wald Wälder, Fläche: 2.36 01.01.1900		0,0	0,0	7.098,00					7.098,00
	1/0030002/02731	Grundstück Nr. 365, Probstdorf, Wald Wälder, Fläche: 4.13 01.01.1900		0,0	0,0	12.399,00					12.399,00
	1/0030002/01717	Grundstück Nr. 367, Franzensdorf, Wald keine Zuordnung, 01.01.1900		0,0	0,0	21.726,00					21.726,00
	1/0030002/01722	Grundstück Nr. 371/1, Fra, Wald, Breitst.Str.2 Wälder, 994, 01.01.1900		0,0	0,0	2.982,00					2.982,00
	1/0030002/02735	Grundstück Nr. 373/1, Probstdorf, Wald Wälder, Fläche: 1.2 01.01.1900		0,0	0,0	3.852,00					3.852,00
	1/0030002/02742	Grundstück Nr. 381/1, Probstdorf, Wald Wälder, Fläche: 10 01.01.1900		0,0	0,0	30.792,00					30.792,00
	1/0030002/02743	Grundstück Nr. 381/2, Probstdorf, Wald Wälder, Fläche: 1.2 01.01.1900		0,0	0,0	3.711,00					3.711,00
	1/0030002/02744	Grundstück Nr. 382/1, Probstdorf, Wald Wälder, Fläche: 11 01.01.1900		0,0	0,0	34.386,00					34.386,00
	1/0030002/02745	Grundstück Nr. 382/2, Probstdorf, Wald Wälder, Fläche: 1.1 01.01.1900		0,0	0,0	3.105,00					3.105,00
	1/0030002/02746	Grundstück Nr. 383/1, Probstdorf, Wald Wälder, Fläche: 11 01.01.1900		0,0	0,0	33.819,00					33.819,00
	1/0030002/02749	Grundstück Nr. 384, Probstdorf, Wald Wälder, Fläche: 365. 01.01.1900		0,0	0,0	1.097.391,00					1.097.391,00
	1/0030002/02751	Grundstück Nr. 385, Probstdorf, Wald Wälder, Fläche: 6.73 01.01.1900		0,0	0,0	20.193,00					20.193,00
	1/0030002/03021	Grundstück Nr. 386, Schönau, Wald keine Zuordnung, Fläc 01.01.1900		0,0	0,0	1.974,00					1.974,00
	1/0030002/02752	Grundstück Nr. 387, Probstdorf, Wald Wälder, Fläche: 4.66 01.01.1900		0,0	0,0	14.004,00					14.004,00
	1/0030002/01728	Grundstück Nr. 387/3, Franzensdorf, Wald keine Zuordnun 01.01.1900		0,0	0,0	4.077,00					4.077,00
	1/0030002/01730	Grundstück Nr. 387/4, Franzensdorf, Wald keine Zuordnun 01.01.1900		0,0	0,0	12.000,00					12.000,00
	1/0030002/02755	Grundstück Nr. 390, Probstdorf, Wald Wälder, Fläche: 350, 01.01.1900		0,0	0,0	1.050,00					1.050,00
	1/0030002/03022	Grundstück Nr. 396, Schönau, Wald keine Zuordnung, Fläc 01.01.1900		0,0	0,0	2.235,00					2.235,00
	1/0030002/02757	Grundstück Nr. 397, Probstdorf, Wald Wälder, Fläche: 1.16 01.01.1900		0,0	0,0	3.480,00					3.480,00
	1/0030002/03023	Grundstück Nr. 397, Schönau, Wald keine Zuordnung, Fläc 01.01.1900		0,0	0,0	2.991,00					2.991,00
	1/0030002/03024	Grundstück Nr. 398, Schönau, Wald keine Zuordnung, Fläc 01.01.1900		0,0	0,0	7.224,00					7.224,00

MVAG	Ansatz Konto	Bezeichnung	Inbetrieb- nahme	RND	ND	Buchwert 31.12.2019	Zugänge	Abgänge	Wertaufholung	Abschreibung/ Wertmind.	Buchwert 31.12.2020
	1/0030002/02763	Grundstück Nr. 410/1, Probstdorf, Wald Wälder, Fläche: 22 01.01.1900		0,0	0,0	662.928,00					662.928,00
	1/0030002/02764	Grundstück Nr. 410/2, Probstdorf, Wald Wälder, Fläche: 1.5 01.01.1900		0,0	0,0	4.503,00					4.503,00
	1/0030002/02765	Grundstück Nr. 410/3, Probstdorf, Wald Wälder, Fläche: 2.8 01.01.1900		0,0	0,0	8.658,00					8.658,00
	1/0030002/02767	Grundstück Nr. 411, Probstdorf, Wald Wälder, Fläche: 4.30 01.01.1900		0,0	0,0	12.912,00					12.912,00
	1/0030002/02768	Grundstück Nr. 413, Oberhausen, Wald Wälder, Fläche: 2.1 01.01.1900		0,0	0,0	6.210,00					6.210,00
	1/0030002/02642	Grundstück Nr. 413, Probstdorf, Wald Wälder, Fläche: 1.21 01.01.1900		0,0	0,0	3.630,00					3.630,00
	1/0030002/02770	Grundstück Nr. 414, Probstdorf, Wald Wälder, Fläche: 13.9 01.01.1900		0,0	0,0	41.853,00					41.853,00
	1/0030002/03184	Grundstück Nr. 464/3, Wittau, Wald 2.148,00 m² 01.01.1900		0,0	0,0	6.444,00					6.444,00
	1/0030002/03186	Grundstück Nr. 464/4, Wittau, Wald 4.076,00 m² 01.01.1900		0,0	0,0	12.228,00					12.228,00
	1/0030002/03031	Grundstück Nr. 465, Schönanu, Wald keine Zuordnung, Fläche 01.01.1900		0,0	0,0	4.407,00					4.407,00
	1/0030002/03190	Grundstück Nr. 466/1, Wittau, Wald 1.581,00 m² 01.01.1900		0,0	0,0	4.743,00					4.743,00
	1/0030002/03191	Grundstück Nr. 466/2, Wittau, Wald 3.415,00 m² 01.01.1900		0,0	0,0	10.245,00					10.245,00
	1/0030002/02057	Grundstück Nr. 468/1, Gr.Enz., Wald, Badg. Wälder, Fläche 01.01.1900		0,0	0,0	6.088,00					6.088,00
	1/0030002/02058	Grundstück Nr. 468/2, Gr.Enz., Wald, Badg. Wälder, Fläche 01.01.1900		0,0	0,0	2.756,00					2.756,00
	1/0030001/02059	Grundstück Nr. 469, Gr.Enz., Wald, Damm Badgasse Wald 01.01.1900		0,0	0,0	10.668,00					10.668,00
	1/0030001/02060	Grundstück Nr. 472, Gr.Enz., Wald Damm Badgasse Wald 01.01.1900		0,0	0,0	6.128,00					6.128,00
	1/0030002/03036	Grundstück Nr. 522, Schönanu, Wald keine Zuordnung, Fläche 01.01.1900		0,0	0,0	43.641,00					43.641,00
	1/0030002/03038	Grundstück Nr. 524, Schönanu, Wald keine Zuordnung, Fläche 01.01.1900		0,0	0,0	21.258,00					21.258,00
	1/0030002/02842	Grundstück Nr. 546, Probstdorf, Wald Wälder, Fläche: 11.3 01.01.1900		0,0	0,0	34.197,00					34.197,00
	1/0030002/03208	Grundstück Nr. 574/1, Wittau, Wald 7.132,00 m² 01.01.1900		0,0	0,0	21.396,00					21.396,00
	1/0030002/03210	Grundstück Nr. 574/43, Wittau, Wald 1.836,00 m² 01.01.1900		0,0	0,0	5.508,00					5.508,00
	1/0030002/03215	Grundstück Nr. 587/2, Wittau, Wald 1.323,00 m² 01.01.1900		0,0	0,0	3.969,00					3.969,00
	1/0030002/03218	Grundstück Nr. 609, Wittau, Wald 9.705,00 m² 01.01.1900		0,0	0,0	29.115,00					29.115,00
	1/0030002/03219	Grundstück Nr. 610/2, Wittau, Wald 1.794,00 m² 01.01.1900		0,0	0,0	5.382,00					5.382,00
	1/0030002/03222	Grundstück Nr. 610/3, Wittau, Wald 1.624,00 m² 01.01.1900		0,0	0,0	4.872,00					4.872,00
	1/0030002/03224	Grundstück Nr. 675, Wittau, Wald keine Zuordnung, Fläche 01.01.1900		0,0	0,0	3.390,00					3.390,00
	1/0030002/03126	Grundstück Nr. 717, Schönanu, Wald keine Zuordnung, Fläche 01.01.1900		0,0	0,0	972,00					972,00
	1/0030002/03128	Grundstück Nr. 718/2, Schönanu, Wald keine Zuordnung, Fläche 01.01.1900		0,0	0,0	2.583,00					2.583,00
	1/0030002/02459	Grundstück Nr. 84, Mühleiten, Wald keine Zuordnung, Fläche 01.01.1900		0,0	0,0	3.693,00					3.693,00
	1/0030002/02461	Grundstück Nr. 86/1, Mühleiten, Wald keine Zuordnung, Fläche 01.01.1900		0,0	0,0	19.449,00					19.449,00
	1/0030002/02213	Grundstück Nr. 878/454, Gr.Enz., Wald Windschutzgürtel 01.01.1900		0,0	0,0	2.248,00					2.248,00
	1/0030002/02215	Grundstück Nr. 885, Gr.Enz., Wald keine Zuordnung, Fläche 01.01.1900		0,0	0,0	515.872,00					515.872,00
	1/0030002/02216	Grundstück Nr. 886, Gr.Enz., Wald keine Zuordnung, Fläche 01.01.1900		0,0	0,0	18.064,00					18.064,00
	1/0030002/02219	Grundstück Nr. 887/1, Gr.Enz., Wald Wälder, Fläche: 1.80€ 01.01.1900		0,0	0,0	7.232,00					7.232,00
	1/0030002/02250	Grundstück Nr. 902/3, Gr.Enz., Wald keine Zuordnung, Fläche 01.01.1900		0,0	0,0	1.054.180,00					1.054.180,00
	1/0030002/02251	Grundstück Nr. 903, Gr.Enz., Wald keine Zuordnung, Fläche 01.01.1900		0,0	0,0	42.324,00					42.324,00
	1/0030002/02252	Grundstück Nr. 904, Gr.Enz., Wald keine Zuordnung, Fläche 01.01.1900		0,0	0,0	4.120,00					4.120,00
	1/0030002/02253	Grundstück Nr. 905, Gr.Enz., Wald keine Zuordnung, Fläche 01.01.1900		0,0	0,0	1.020,00					1.020,00
	1/0030002/02254	Grundstück Nr. 906/1, Gr.Enz., Wald keine Zuordnung, Fläche 01.01.1900		0,0	0,0	31.224,00					31.224,00



MVAG	Ansatz Konto	Bezeichnung	Inbetrieb- nahme	RND	ND	Buchwert 31.12.2019	Zugänge	Abgänge	Wertaufholung	Abschreibung/ Wertmind.	Buchwert 31.12.2020
	1/0030002/02255	Grundstück Nr. 906/2, Gr.Enz., Wald keine Zuordnung, Flä 01.01.1900		0,0	0,0	524,00					524,00
	1/0030002/02256	Grundstück Nr. 906/3, Gr.Enz., Wald keine Zuordnung, Flä 01.01.1900		0,0	0,0	320,00					320,00
	1/0030002/03295	Grundstück Nr. 910, Wittau, Wald Wälder, Fläche: 3.318,00 01.01.1900		0,0	0,0	9.954,00					9.954,00
	1/0030002/02259	Grundstück Nr. 911/2, Gr.Enz., Wald keine Zuordnung, Flä 01.01.1900		0,0	0,0	2.768,00					2.768,00
	1/0030002/02260	Grundstück Nr. 923, Gr.Enz., Wald keine Zuordnung, Flä 01.01.1900		0,0	0,0	2.696,00					2.696,00
	1/0030002/02261	Grundstück Nr. 924/1, Gr.Enz., Wald keine Zuordnung, Flä 01.01.1900		0,0	0,0	113.052,00					113.052,00
	1/0030002/02262	Grundstück Nr. 925, Gr.Enz., Wald keine Zuordnung, Flä 01.01.1900		0,0	0,0	13.320,00					13.320,00
	1/0030002/02263	Grundstück Nr. 926, Gr.Enz., Wald keine Zuordnung, Flä 01.01.1900		0,0	0,0	27.732,00					27.732,00
	1/0030002/02265	Grundstück Nr. 928, Gr.Enz., Wald keine Zuordnung, Flä 01.01.1900		0,0	0,0	137.420,00					137.420,00
	1/0030002/02266	Grundstück Nr. 929, Gr.Enz., Wald keine Zuordnung, Flä 01.01.1900		0,0	0,0	7.272,00					7.272,00
	1/0030002/02267	Grundstück Nr. 930, Gr.Enz., Wald Wälder, Fläche: 4.175,00 01.01.1900		0,0	0,0	16.700,00					16.700,00
	1/0030002/02268	Grundstück Nr. 931, Gr.Enz, Wald Wälder, Fläche: 53,00 m 01.01.1900		0,0	0,0	212,00					212,00
	1/0030002/02270	Grundstück Nr. 940, Gr.Enz., Wald keine Zuordnung, Flä 01.01.1900		0,0	0,0	354.920,00					354.920,00
	1/0030002/02273	Grundstück Nr. 942, Gr.Enz., Wald keine Zuordnung, Flä 01.01.1900		0,0	0,0	2.956,00					2.956,00
	1/0030002/02275	Grundstück Nr. 943/1, Gr.Enz., Wald keine Zuordnung, Flä 01.01.1900		0,0	0,0	1.043.980,00					1.043.980,00
	1/0030002/02277	Grundstück Nr. 943/2, Gr.Enz., Wald keine Zuordnung, Flä 01.01.1900		0,0	0,0	12.716,00					12.716,00
	1/0030002/02280	Grundstück Nr. 944/1, Gr.Enz., Wald keine Zuordnung, Flä 01.01.1900		0,0	0,0	44.132,00					44.132,00
	1/0030002/02281	Grundstück Nr. 944/2, Gr.Enz., Wald keine Zuordnung, Flä 01.01.1900		0,0	0,0	9.420,00					9.420,00
	1/0030002/02284	Grundstück Nr. 945, Gr.Enz., Wald keine Zuordnung, Flä 01.01.1900		0,0	0,0	8.592,00					8.592,00
	1/0030001/02285	Grundstück Nr. 946, Gr.Enz. , Wald Wald (ohne Spezifizien 01.01.1900		0,0	0,0	26.044,00					26.044,00
	1/0030002/02286	Grundstück Nr. 946, Gr.Enz., Wald keine Zuordnung, Flä 01.01.1900		0,0	0,0	6.044,00					6.044,00
	1/0030002/02287	Grundstück Nr. 947, Gr.Enz., Wald keine Zuordnung, Flä 01.01.1900		0,0	0,0	15.604,00					15.604,00
	1/0030002/02288	Grundstück Nr. 948, Gr.Enz., Wald keine Zuordnung, Flä 01.01.1900		0,0	0,0	4.600,00					4.600,00
	1/0030002/02289	Grundstück Nr. 949, Gr.Enz., Wald keine Zuordnung, Flä 01.01.1900		0,0	0,0	178.312,00					178.312,00
	1/0020001/02291	Grundstück Nr. 951, Gr.Enz, Forsthaus, Scheibeltorweg 1 ( 01.01.1900		0,0	0,0	11.760,00					11.760,00
	1/0030001/02292	Grundstück Nr. 951, Gr.Enz., Forsthaus, Scheibeltorweg 1 01.01.1900		0,0	0,0	61.152,00					61.152,00
	1/0030002/02295	Grundstück Nr. 952, Gr.Enz., Wald keine Zuordnung, Flä 01.01.1900		0,0	0,0	6.108,00					6.108,00
	1/0030002/02296	Grundstück Nr. 953, Gr.Enz., Wald keine Zuordnung, Flä 01.01.1900		0,0	0,0	4.956,00					4.956,00
	1/0030002/02297	Grundstück Nr. 954, Gr.Enz., Wald keine Zuordnung, Flä 01.01.1900		0,0	0,0	75.544,00					75.544,00
	1/0030002/02299	Grundstück Nr. 955, Gr.Enz., Wald keine Zuordnung, Flä 01.01.1900		0,0	0,0	6.368,00					6.368,00
	1/0030002/02300	Grundstück Nr. 956, Gr.Enz., Wald keine Zuordnung, Flä 01.01.1900		0,0	0,0	84.016,00					84.016,00
	1/0030002/02303	Grundstück Nr. 959, Gr.Enz., Wald keine Zuordnung, Flä 01.01.1900		0,0	0,0	43.100,00					43.100,00
	1/0030002/02304	Grundstück Nr. 960, Gr.Enz., Wald keine Zuordnung, Flä 01.01.1900		0,0	0,0	9.628,00					9.628,00
	1/0030002/02307	Grundstück Nr. 963, Gr.Enz., Wald keine Zuordnung, Flä 01.01.1900		0,0	0,0	8.192,00					8.192,00
	1/0030002/02309	Grundstück Nr. 965, Gr.Enz., Wald keine Zuordnung, Flä 01.01.1900		0,0	0,0	123.908,00					123.908,00
	1/0030002/02314	Grundstück Nr. 967, Gr.Enz., Wald keine Zuordnung, Flä 01.01.1900		0,0	0,0	134.780,00					134.780,00
	1/0030001/02315	Grundstück Nr. 968, Gr.Enz., Wald Wald (ohne Spezifizieren 01.01.1900		0,0	0,0	88.124,00					88.124,00
	1/0030002/02316	Grundstück Nr. 969/1, Gr.Enz., bei Uferhaus, Wald keine Z 01.01.1900		0,0	0,0	75.312,00					75.312,00
	1/0030002/02319	Grundstück Nr. 971/2, Gr.Enz., Wald keine Zuordnung, Flä 01.01.1900		0,0	0,0	19.996,00					19.996,00

MVAG	Ansatz Konto	Bezeichnung	Inbetrieb- nahme	RND	ND	Buchwert 31.12.2019	Zugänge	Abgänge	Wertaufholung	Abschreibung/ Wertmind.	Buchwert 31.12.2020
	1/0030002/02320	Grundstück Nr. 972, Gr.Enz., Wald keine Zuordnung, Fläch 01.01.1900		0,0	0,0	33.000,00					33.000,00
	1/0030002/02321	Grundstück Nr. 973, Gr.Enz., Wald keine Zuordnung, Fläch 01.01.1900		0,0	0,0	23.308,00					23.308,00
	1/0030002/02322	Grundstück Nr. 982/1, Gr.Enz., Wald keine Zuordnung, Fläch 01.01.1900		0,0	0,0	66.772,00					66.772,00
	1/0030002/02324	Grundstück Nr. 982/2, Gr.Enz., Wald keine Zuordnung, Fläch 01.01.1900		0,0	0,0	6.068,00					6.068,00
	1/0030001/02323	Grundstück Nr. 982/2, Gr.Enz., Wald Wald (ohne Spezifizie 01.01.1900		0,0	0,0	16.828,00					16.828,00
	1/0030002/02325	Grundstück Nr. 983, Gr.Enz., Wald keine Zuordnung, Fläch 01.01.1900		0,0	0,0	357.888,00					357.888,00
	1/0030002/02326	Grundstück Nr. 984, Gr.Enz., Wald keine Zuordnung, Fläch 01.01.1900		0,0	0,0	3.040,00					3.040,00
<b>1311</b>	<b>Investitionszuschüsse von Trägern öffentlichen Rechts</b>					<b>-864,15</b>	<b>0,00</b>	<b>0,00</b>	<b>0,00</b>	<b>-246,90</b>	<b>-617,25</b>
	<b>842000</b>	<b>Waldbesitz Gemeindewald</b>				<b>-864,15</b>	<b>0,00</b>	<b>0,00</b>	<b>0,00</b>	<b>-246,90</b>	<b>-617,25</b>
	5/0110002/05870	Kapitaltransferzahlung 2013	31.07.2013	2,5	10,0	-864,15				-246,90	-617,25
<b>1021</b>	<b>Grundstücke, Grundstückseinrichtungen und Infrastruktur</b>					<b>2.889.032,00</b>	<b>0,00</b>	<b>0,00</b>	<b>0,00</b>	<b>0,00</b>	<b>2.889.032,00</b>
	<b>846000</b>	<b>Wohn- und Geschäftsgebäude</b>				<b>2.889.032,00</b>	<b>0,00</b>	<b>0,00</b>	<b>0,00</b>	<b>0,00</b>	<b>2.889.032,00</b>
	1/0020001/02983	Grundstück Nr. 107, Schö, Bauflächen, Wolfswirthstraße 1 01.01.1900		0,0	0,0	9.120,00					9.120,00
	1/0020001/01947	Grundstück Nr. 12/2, Gr.Enz., Bauflächen, Dr. A. Krabichler 01.01.1900		0,0	0,0	207.200,00					207.200,00
	1/0020001/01985	Grundstück Nr. 268/1, Gr.Enz., Bauflächen, Lobaustraße 5 01.01.1900		0,0	0,0	211.120,00					211.120,00
	1/0030001/01986	Grundstück Nr. 268/1, Gr.Enz., Garten, Lobaustraße 5 Gär 01.01.1900		0,0	0,0	174.496,00					174.496,00
	1/0020001/02028	Grundstück Nr. 37, Gr.Enz., Bauflächen, Rathausstraße 7 01.01.1900		0,0	0,0	77.000,00					77.000,00
	1/0030001/02029	Grundstück Nr. 37, Gr.Enz., Gärten, Rathausstraße 7 Gär 01.01.1900		0,0	0,0	185.696,00					185.696,00
	1/0030001/02040	Grundstück Nr. 388/1, Gr.Enz., Garten, KFJ-Str. 20-22 Gär 01.01.1900		0,0	0,0	932.960,00					932.960,00
	1/0020001/02041	Grundstück Nr. 388/2, Gr.Enz., Baufl., K. Franz Josef-Str. 2 01.01.1900		0,0	0,0	97.720,00					97.720,00
	1/0020001/02042	Grundstück Nr. 388/3, Gr.Enz., Baufl., K. Franz Josef-Str. 2 01.01.1900		0,0	0,0	97.160,00					97.160,00
	1/0020001/02043	Grundstück Nr. 388/4, Gr.Enz., Baufl., KFJ-Str. 20-22 Geb 01.01.1900		0,0	0,0	19.320,00					19.320,00
	1/0020001/02049	Grundstück Nr. 435, Gr.Enz., Bauflächen, Lobaustraße 64 01.01.1900		0,0	0,0	205.240,00					205.240,00
	1/0020001/02051	Grundstück Nr. 440/11, Gr.Enz., Lobaustr. 64 Gebäude, Fläch 01.01.1900		0,0	0,0	41.440,00					41.440,00
	1/0030001/02052	Grundstück Nr. 440/11, Gr.Enz., Lobaustr. 64, Gärten Gär 01.01.1900		0,0	0,0	630.560,00					630.560,00
<b>1022</b>	<b>Gebäude und Bauten</b>					<b>811.876,59</b>	<b>0,00</b>	<b>0,00</b>	<b>0,00</b>	<b>18.244,42</b>	<b>793.632,17</b>
	<b>846000</b>	<b>Wohn- und Geschäftsgebäude</b>				<b>811.876,59</b>	<b>0,00</b>	<b>0,00</b>	<b>0,00</b>	<b>18.244,42</b>	<b>793.632,17</b>
	3/0060001/03474	Gebäude Dr.A.Krabichlerpl. 1	30.06.1863	0,0	50,0						
	3/0060001/06011	Gebäude KFJ-Str. 20-22	30.10.1960	0,0	50,0						
	3/0060001/04255	Gebäude Lobaustr. 64	01.01.1895	0,0	50,0						
	3/0060001/03621	Gebäude Lobaustraße 5	31.12.1952	0,0	50,0						
	3/0060001/04256	Gebäude Rathausstr. 7	01.01.1905	0,0	50,0						
	3/0060001/04266	Sanierung KFJ-Straße 2014	01.07.2014	43,5	50,0	811.876,59				18.244,42	793.632,17

MVAG	Ansatz Konto	Bezeichnung	Inbetrieb- nahme	RND	ND	Buchwert 31.12.2019	Zugänge	Abgänge	Wertaufholung	Abschreibung/ Wertmind.	Buchwert 31.12.2020
1026	<b>Amts-, Betriebs- und Geschäftsausstattung</b>					<b>13.143,30</b>	<b>0,00</b>	<b>0,00</b>	<b>0,00</b>	<b>904,77</b>	<b>12.238,53</b>
	<b>846000</b>	<b>Wohn- und Geschäftsgebäude</b>				<b>13.143,30</b>	<b>0,00</b>	<b>0,00</b>	<b>0,00</b>	<b>904,77</b>	<b>12.238,53</b>
	5/0120001/03617	2007 Einrichtg. u.Ausstattung Hs.148	16.02.2007	1,0	15,0	345,95				172,98	172,97
	5/0120001/04254	2010 Gasheizung Hs. 148	03.02.2011	23,0	33,0	9.090,90				378,79	8.712,11
	5/0120001/03616	2015 Einr und Ausstattg.	11.12.2015	9,5	15,0	3.706,45				353,00	3.353,45
1021	<b>Grundstücke, Grundstückseinrichtungen und Infrastruktur</b>					<b>167.440,00</b>	<b>0,00</b>	<b>0,00</b>	<b>0,00</b>	<b>0,00</b>	<b>167.440,00</b>
	<b>846100</b>	<b>Stadtsaal</b>				<b>167.440,00</b>	<b>0,00</b>	<b>0,00</b>	<b>0,00</b>	<b>0,00</b>	<b>167.440,00</b>
	1/0020001/01945	Grundstück Nr. 12/1, Gr.Enz., Bauflächen, Hauptplatz 12 G 01.01.1900		0,0	0,0	167.440,00					167.440,00
1022	<b>Gebäude und Bauten</b>					<b>131.136,23</b>	<b>298.652,17</b>	<b>0,00</b>	<b>0,00</b>	<b>0,00</b>	<b>429.788,40</b>
	<b>846100</b>	<b>Stadtsaal</b>				<b>131.136,23</b>	<b>298.652,17</b>	<b>0,00</b>	<b>0,00</b>	<b>0,00</b>	<b>429.788,40</b>
	3/0060001/03475	Gebäude Hauptplatz 12 Stadtsaal	30.06.1963	0,0	50,0						
	3/0060001/06009	Umbau Stadtsaal		0,0	0,0	131.136,23	298.652,17				429.788,40
1026	<b>Amts-, Betriebs- und Geschäftsausstattung</b>					<b>8.361,93</b>	<b>0,00</b>	<b>0,00</b>	<b>0,00</b>	<b>1.411,05</b>	<b>6.950,88</b>
	<b>846100</b>	<b>Stadtsaal</b>				<b>8.361,93</b>	<b>0,00</b>	<b>0,00</b>	<b>0,00</b>	<b>1.411,05</b>	<b>6.950,88</b>
	5/0350004/03477	2015 Verstärker 8461-0100	09.12.2015	4,5	10,0	1.148,13				208,75	939,38
	5/0110002/03476	2016 Eingangstüre 8461-0100	03.03.2016	5,0	10,0	7.213,80				1.202,30	6.011,50
1311	<b>Investitionszuschüsse von Trägern öffentlichen Rechts</b>					<b>-18.000,00</b>	<b>0,00</b>	<b>0,00</b>	<b>0,00</b>	<b>0,00</b>	<b>-18.000,00</b>
	<b>846100</b>	<b>Stadtsaal</b>				<b>-18.000,00</b>	<b>0,00</b>	<b>0,00</b>	<b>0,00</b>	<b>0,00</b>	<b>-18.000,00</b>
	3/0060001/06010	KT 2019 Umbau Stadtsaal		0,0	0,0	-18.000,00					-18.000,00
1021	<b>Grundstücke, Grundstückseinrichtungen und Infrastruktur</b>					<b>106.369,60</b>	<b>0,00</b>	<b>0,00</b>	<b>0,00</b>	<b>0,00</b>	<b>106.369,60</b>
	<b>849001</b>	<b>Alte VS Oberhausen</b>				<b>106.369,60</b>	<b>0,00</b>	<b>0,00</b>	<b>0,00</b>	<b>0,00</b>	<b>106.369,60</b>
	1/0030001/02472	Grundstück Nr. 130/1, Oberh.,A.VS. Bauflächen, Dorfstraß 01.01.1900		0,0	0,0	62.320,00					62.320,00
	1/0030001/02473	Grundstück Nr. 130/2, Oberh. A.VS., Gärten Gärten, Fläche 01.01.1900		0,0	0,0	19.152,00					19.152,00
	1/0030001/02474	Grundstück Nr. 131, Oberh., A.VS, Zufahrt zu Arb.Unterkur 01.01.1900		0,0	0,0	24.897,60					24.897,60
1022	<b>Gebäude und Bauten</b>					<b>0,00</b>	<b>0,00</b>	<b>0,00</b>	<b>0,00</b>	<b>0,00</b>	<b>0,00</b>
	<b>849001</b>	<b>Alte VS Oberhausen</b>				<b>0,00</b>	<b>0,00</b>	<b>0,00</b>	<b>0,00</b>	<b>0,00</b>	<b>0,00</b>
	2/0060001/06001	Gebäude A.VS Oberhausen	01.02.1920	0,0	50,0						
1026	<b>Amts-, Betriebs- und Geschäftsausstattung</b>					<b>5.316,17</b>	<b>0,00</b>	<b>0,00</b>	<b>0,00</b>	<b>590,69</b>	<b>4.725,48</b>
	<b>849001</b>	<b>Alte VS Oberhausen</b>				<b>5.316,17</b>	<b>0,00</b>	<b>0,00</b>	<b>0,00</b>	<b>590,69</b>	<b>4.725,48</b>
	2/0110002/04314	2019 Eingangstür u. Schloss Fa. Weninger	27.06.2019	8,0	10,0	5.316,17				590,69	4.725,48

MVAG	Ansatz Konto	Bezeichnung	Inbetrieb- nahme	RND	ND	Buchwert 31.12.2019	Zugänge	Abgänge	Wertaufholung	Abschreibung/ Wertmind.	Buchwert 31.12.2020
<b>1021</b>	<b>Grundstücke, Grundstückseinrichtungen und Infrastruktur</b>					<b>218.340,00</b>	<b>0,00</b>	<b>0,00</b>	<b>0,00</b>	<b>0,00</b>	<b>218.340,00</b>
	<b>849002</b>	<b>Alte VS Probstdorf</b>				<b>218.340,00</b>	<b>0,00</b>	<b>0,00</b>	<b>0,00</b>	<b>0,00</b>	<b>218.340,00</b>
	1/0030001/02696	Grundstück Nr. 33/1, Pro, A.VS., Garten Weißen-Stephans	01.01.1900	0,0	0,0	158.280,00					158.280,00
	1/0020001/02694	Grundstück Nr. 33/1, Pro, Alte VS, Bauflächen Gebäude, 1	01.01.1900	0,0	0,0	15.000,00					15.000,00
	1/0030001/02699	Grundstück Nr. 33/2, A.VS Pro, Bauflächen, Schulgasse 1	01.01.1900	0,0	0,0	3.360,00					3.360,00
	1/0020001/02698	Grundstück Nr. 33/2, A.VS Pro, Bauflächen, Schulgasse 1	01.01.1900	0,0	0,0	1.650,00					1.650,00
	1/0020001/02697	Grundstück Nr. 33/2, A.VS. Pro, Bauflächen, Schulgasse 1	01.01.1900	0,0	0,0	40.050,00					40.050,00
<b>1022</b>	<b>Gebäude und Bauten</b>					<b>880,20</b>	<b>0,00</b>	<b>0,00</b>	<b>0,00</b>	<b>97,80</b>	<b>782,40</b>
	<b>849002</b>	<b>Alte VS Probstdorf</b>				<b>880,20</b>	<b>0,00</b>	<b>0,00</b>	<b>0,00</b>	<b>97,80</b>	<b>782,40</b>
	2/0060001/06002	Gebäude Alte VS Probstdorf	01.02.1920	0,0	50,0						
	2/0110002/04315	2019 Fenster Fa. Weninger	27.06.2019	8,0	10,0	880,20				97,80	782,40
<b>1023</b>	<b>Wasser- und Abwasserbauten und -anlagen</b>					<b>0,00</b>	<b>0,00</b>	<b>0,00</b>	<b>0,00</b>	<b>0,00</b>	<b>0,00</b>
	<b>850000</b>	<b>Betriebe der Wasserversorgung</b>				<b>0,00</b>	<b>0,00</b>	<b>0,00</b>	<b>0,00</b>	<b>0,00</b>	<b>0,00</b>
	5/0300001/03979	2015 Wasserzähler	17.12.2015	0,5	5,0						
	5/0300001/03978	2016 Wasserzähler	10.11.2016	1,5	5,0						
	5/0300001/03977	2017 Wasserzähler	08.11.2017	2,5	5,0						
	5/0300001/03982	2018 Wasserzähler	21.12.2018	3,5	5,0						
<b>1024</b>	<b>Sonderanlagen</b>					<b>3.862.141,21</b>	<b>91.504,11</b>	<b>0,00</b>	<b>0,00</b>	<b>238.382,42</b>	<b>3.715.262,90</b>
	<b>850000</b>	<b>Betriebe der Wasserversorgung</b>				<b>3.862.141,21</b>	<b>91.504,11</b>	<b>0,00</b>	<b>0,00</b>	<b>238.382,42</b>	<b>3.715.262,90</b>
	3/0460003/04158	1991 AOH 850	31.12.1991	3,5	33,0	136.161,19				30.258,04	105.903,15
	3/0460003/04155	1992 AOH 850	31.12.1992	4,5	33,0	114.264,47				20.775,36	93.489,11
	3/0460003/04153	1993 AOH 850	31.12.1993	5,5	33,0	170.114,27				26.171,43	143.942,84
	3/0460003/04150	1994 AOH 850	31.12.1994	6,5	33,0	20.314,10				2.708,55	17.605,55
	3/0460003/04149	1995 AOH 850	31.12.1995	7,5	33,0	73.259,84				8.618,80	64.641,04
	3/0460003/04146	1996 AOH 850	31.12.1996	8,5	33,0	118.137,15				12.435,49	105.701,66
	3/0460003/04144	1997 AOH 850	31.12.1997	9,5	33,0	12.350,23				1.176,21	11.174,02
	3/0460003/04143	1998 AOH 850	31.12.1998	10,5	33,0	38.289,30				3.329,50	34.959,80
	3/0460003/04141	1999 AOH 850	31.12.1999	11,5	33,0	37.563,81				3.005,10	34.558,71
	3/0460003/04138	2000 AOH 850	31.12.2000	12,5	33,0	12.932,76				957,98	11.974,78
	3/0460003/03640	2001 AOH, 850-0500	31.12.2001	13,5	33,0	4.564,53				314,80	4.249,73
	3/0460003/03641	2004 AOH, 850-0500	31.12.2004	16,5	33,0	69.353,15				3.963,04	65.390,11
	3/0460003/03642	2005 AOH, 850-0500	31.12.2005	17,5	33,0	229.054,95				12.381,35	216.673,60
	3/0460003/03643	2006 AOH, 850-0500	31.12.2006	18,5	33,0	243.013,89				12.462,25	230.551,64
	3/0460003/03644	2007 AOH, 850-0500	31.12.2007	19,5	33,0	178.068,46				8.686,27	169.382,19
	3/0460003/03645	2008 AOH, 850-0500	31.12.2008	20,5	33,0	315.532,39				14.675,93	300.856,46
	3/0460003/03646	2009 AOH, 850-0500	31.12.2009	21,5	33,0	128.511,52				5.711,62	122.799,90

MVAG	Ansatz Konto	Bezeichnung	Inbetrieb- nahme	RND	ND	Buchwert 31.12.2019	Zugänge	Abgänge	Wertaufholung	Abschreibung/ Wertmind.	Buchwert 31.12.2020
	3/0460003/03647	2010 AOH, 850-0500	31.12.2010	22,5	33,0	177.993,67				7.574,20	170.419,47
	3/0460003/03735	2011 AOH, 850-0500	31.12.2011	23,5	33,0	225.347,96				9.197,88	216.150,08
	3/0460003/03736	2012 AOH, 850-0500	31.12.2012	24,5	33,0	87.160,07				3.418,04	83.742,03
	3/0460003/03737	2013 AOH, 850-0500	31.12.2013	25,5	33,0	24.967,37				942,16	24.025,21
	3/0460003/03738	2014 AOH, 850-0500	31.12.2014	26,5	33,0	289.656,80				10.532,97	279.123,83
	3/0460003/03739	2015 AOH, 850-0500	31.12.2015	27,5	33,0	103.417,56				3.628,69	99.788,87
	3/0460003/03802	2016 AOH, 850-0500	17.08.2016	28,5	33,0	13.305,35				451,03	12.854,32
	3/0460003/03836	2017 AOH, 850-0500	19.12.2017	29,5	33,0	396.124,92				12.987,70	383.137,22
	3/0460003/03837	2018 AOH, 850-0500	20.12.2018	30,5	33,0	499.479,42				15.856,49	483.622,93
	3/0460003/04334	2019 AOH, WVA BA 12 Dr.Lang SR	02.01.2019	31,0	33,0	2.747,61				85,86	2.661,75
	3/0460003/04335	2019 AOH, WVA BA 13 Arge WVA	04.09.2019	31,5	33,0	138.316,69	17.740,82			4.801,77	151.255,74
	3/0460003/05999	2019 AOH, WVA BA 14	02.12.2019	31,5	33,0	2.137,78	73.763,29			1.273,91	74.627,16
<b>1025</b>	<b>Technische Anlagen, Fahrzeuge und Maschinen</b>					<b>19.362,00</b>	<b>0,00</b>	<b>0,00</b>	<b>0,00</b>	<b>2.766,00</b>	<b>16.596,00</b>
	<b>850000</b>	<b>Betriebe der Wasserversorgung</b>				<b>19.362,00</b>	<b>0,00</b>	<b>0,00</b>	<b>0,00</b>	<b>2.766,00</b>	<b>16.596,00</b>
	5/0150002/03801	2017 Ford Transit, GF 755 GO	18.05.2017	6,0	10,0	19.362,00				2.766,00	16.596,00
<b>1026</b>	<b>Amts-, Betriebs- und Geschäftsausstattung</b>					<b>3.603,82</b>	<b>0,00</b>	<b>0,00</b>	<b>0,00</b>	<b>1.345,62</b>	<b>2.258,20</b>
	<b>850000</b>	<b>Betriebe der Wasserversorgung</b>				<b>3.603,82</b>	<b>0,00</b>	<b>0,00</b>	<b>0,00</b>	<b>1.345,62</b>	<b>2.258,20</b>
	5/0290001/03685	2014 div Werkzeug 850-0430	23.07.2014	1,5	8,0	446,49				178,60	267,89
	5/0440001/03798	2017 Funksystem - Lizenz, 850-0420	13.09.2017	1,5	5,0	2.500,00				1.000,00	1.500,00
	5/0100005/03868	2018 Bürodrehstühle, 850-0420	08.01.2018	7,0	10,0	348,75				43,59	305,16
	5/0180003/03896	2018 Handy, 850-0420	13.08.2018	1,5	4,0	308,58				123,43	185,15
<b>1311</b>	<b>Investitionszuschüsse von Trägern öffentlichen Rechts</b>					<b>-888.931,71</b>	<b>0,00</b>	<b>2.440,00</b>	<b>0,00</b>	<b>-42.851,29</b>	<b>-848.520,42</b>
	<b>850000</b>	<b>Betriebe der Wasserversorgung</b>				<b>-888.931,71</b>	<b>0,00</b>	<b>2.440,00</b>	<b>0,00</b>	<b>-42.851,29</b>	<b>-848.520,42</b>
	3/0460003/05943	WVA BA 07 - Transferzahlung WWF	27.01.2011	23,0	33,0	-17.622,55				-734,27	-16.888,28
	3/0460003/05938	WVA BA02 - Transferzahlung WWF	14.12.1998	10,5	33,0	-108.266,00				-9.414,43	-98.851,57
	3/0460003/05939	WVA BA03 - Transferzahlung WWF	14.12.1998	10,5	33,0	-18.284,93				-1.589,99	-16.694,94
	3/0460003/05941	WVA BA05 - Transferzahlung Komm.kredit	31.12.2002	14,5	33,0	-10.810,55				-697,45	-10.113,10
	3/0460003/05940	WVA BA05 - Transferzahlung WWF	07.05.2002	14,0	33,0	-4.707,73				-313,85	-4.393,88
	3/0460003/05942	WVA BA06 - Transferzahlung WWF	27.01.2011	23,0	33,0	-16.088,73				-670,36	-15.418,37
	3/0460003/05988	WVA BA06 -Transferzahlung Komm.Kredit	31.12.2005	17,5	33,0	-59.057,05				-3.192,27	-55.864,78
	3/0460003/05989	WVA BA07 - Transferzahlung Komm.Kredit	31.12.2006	18,5	33,0	-66.071,91				-3.388,30	-62.683,61
	3/0460003/05990	WVA BA08 - Transferzahlung Komm.Kredit	31.12.2008	20,5	33,0	-45.718,78				-2.126,45	-43.592,33
	3/0460003/05994	WVA BA09 - Anteil Veru 2008	31.12.2008	20,5	33,0	-92.370,04				-4.296,28	-88.073,76
	3/0460003/05995	WVA BA09 - Anteil Veru 2010	31.12.2010	22,5	33,0	-27.128,03				-1.154,38	-25.973,65
	3/0460003/05946	WVA BA09 - Transferzahlung Komm.Kredit	24.11.2010	22,5	33,0	-33.009,66				-1.404,67	-31.604,99
	3/0460003/05945	WVA BA09 - Transferzahlung WWF	27.01.2011	23,0	33,0	-9.648,73				-402,03	-9.246,70

MVAG	Ansatz Konto	Bezeichnung	Inbetrieb- nahme	RND	ND	Buchwert 31.12.2019	Zugänge	Abgänge	Wertaufholung	Abschreibung/ Wertmind.	Buchwert 31.12.2020
	3/0460003/05949	WVA BA10 - Transferzahlung Komm.Kredit	30.01.2012	24,0	33,0	-10.682,58				-427,30	-10.255,28
	3/0460003/05948	WVA BA10 - Transferzahlung WWF	26.01.2012	24,0	33,0	-3.342,42				-133,70	-3.208,72
	3/0460003/05991	WVA BA11 - Transferzahlung Komm.Kredit	31.12.2013	25,5	33,0	-96.253,62				-3.632,21	-92.621,41
	3/0460003/05950	WVA BA11 - Transferzahlung WWF	20.10.2016	28,5	33,0	-32.703,87				-1.108,61	-31.595,26
	3/0460003/05996	WVA BA12 - Anteil Veru 2014	31.12.2014	26,5	33,0	-78.880,93				-2.868,40	-76.012,53
	3/0460003/05997	WVA BA12 - Anteil Veru 2015	31.12.2015	27,5	33,0	-19.573,09				-686,78	-18.886,31
	3/0460003/05998	WVA BA12 - Anteil Veru 2018	31.12.2018	30,5	33,0	-2.704,68				-85,86	-2.618,82
	3/0460003/05992	WVA BA12 - Transferzahlung Komm.Kredit	31.12.2015	27,5	33,0	-36.150,10				-1.268,42	-34.881,68
	3/0460003/05993	WVA BA13 - Transferzahlung Komm.Kredit	30.06.2018	30,0	33,0	-94.033,34		2.440,00		-3.073,33	-93.400,01
	3/0460003/05951	WVA BA12 - Transferzahlung WWF	14.05.2019	31,0	33,0	-5.822,39				-181,95	-5.640,44
<b>1313</b>	<b>Investitionszuschüsse von übrigen</b>					<b>-2.398.335,08</b>	<b>0,00</b>	<b>0,00</b>	<b>0,00</b>	<b>-113.253,80</b>	<b>-2.285.081,28</b>
	<b>850000</b>	<b>Betriebe der Wasserversorgung</b>				<b>-2.398.335,08</b>	<b>0,00</b>	<b>0,00</b>	<b>0,00</b>	<b>-113.253,80</b>	<b>-2.285.081,28</b>
	3/0460003/05898	1991 W-Anschlussgebühr	31.12.1991	3,5	33,0	-26.816,61				-5.959,25	-20.857,36
	3/0460003/05897	1992 W-Anschlussgebühr	31.12.1992	4,5	33,0	-38.137,16				-6.934,03	-31.203,13
	3/0460003/05896	1993 W-Anschlussgebühr	31.12.1993	5,5	33,0	-24.969,35				-3.841,44	-21.127,91
	3/0460003/05895	1994 W-Anschlussgebühr	31.12.1994	6,5	33,0	-14.347,92				-1.913,06	-12.434,86
	3/0460003/05894	1995 W-Anschlussgebühr	31.12.1995	7,5	33,0	-19.706,78				-2.318,44	-17.388,34
	3/0460003/05893	1996 W-Anschlussgebühr	31.12.1996	8,5	33,0	-33.259,29				-3.500,98	-29.758,31
	3/0460003/05892	1997 W-Anschlussgebühr	31.12.1997	9,5	33,0	-14.565,23				-1.387,16	-13.178,07
	3/0460003/05891	1998 W-Anschlussgebühr	31.12.1998	10,5	33,0	-12.471,86				-1.084,51	-11.387,35
	3/0460003/05890	1999 W-Anschlussgebühr	31.12.1999	11,5	33,0	-20.596,21				-1.647,70	-18.948,51
	3/0460003/05889	2000 W-Anschlussgebühr	31.12.2000	12,5	33,0	-14.078,99				-1.042,89	-13.036,10
	3/0460003/05888	2001 W-Anschlussgebühr	31.12.2001	13,5	33,0	-20.368,95				-1.404,76	-18.964,19
	3/0460003/05887	2002 W-Anschlussgebühr	31.12.2002	14,5	33,0	-11.023,13				-711,17	-10.311,96
	3/0460003/05886	2003 W-Anschlussgebühr	31.12.2003	15,5	33,0	-32.169,68				-1.949,68	-30.220,00
	3/0460003/05885	2004 W-Anschlussgebühr	31.12.2004	16,5	33,0	-6.267,11				-358,12	-5.908,99
	3/0460003/05884	2005 W-Anschlussgebühr	31.12.2005	17,5	33,0	-100.432,99				-5.428,81	-95.004,18
	3/0460003/05883	2006 W-Anschlussgebühr	31.12.2006	18,5	33,0	-79.515,21				-4.077,70	-75.437,51
	3/0460003/05882	2007 W-Anschlussgebühr	31.12.2007	19,5	33,0	-56.434,76				-2.752,92	-53.681,84
	3/0460003/05881	2008 W-Anschlussgebühr	31.12.2008	20,5	33,0	-61.196,61				-2.846,35	-58.350,26
	3/0460003/05880	2009 W-Anschlussgebühr	31.12.2009	21,5	33,0	-24.776,85				-1.101,19	-23.675,66
	3/0460003/05879	2010 W-Anschlussgebühr	31.12.2010	22,5	33,0	-39.927,61				-1.699,05	-38.228,56
	3/0460003/05878	2011 W-Anschlussgebühr	31.12.2011	23,5	33,0	-135.667,40				-5.537,44	-130.129,96
	3/0460003/05877	2012 W-Anschlussgebühr	31.12.2012	24,5	33,0	-123.302,01				-4.835,37	-118.466,64
	3/0460003/05876	2013 W-Anschlussgebühr	31.12.2013	25,5	33,0	-77.586,54				-2.927,79	-74.658,75
	3/0460003/05875	2014 W-Anschlussgebühr	31.12.2014	26,5	33,0	-90.029,99				-3.273,82	-86.756,17
	3/0460003/05874	2015 W-Anschlussgebühr	31.12.2015	27,5	33,0	-161.806,70				-5.677,43	-156.129,27
	3/0460003/05873	2016 W-Anschlussgebühr	31.12.2016	28,5	33,0	-156.886,36				-5.318,18	-151.568,18

MVAG	Ansatz Konto	Bezeichnung	Inbetrieb- nahme	RND	ND	Buchwert 31.12.2019	Zugänge	Abgänge	Wertaufholung	Abschreibung/ Wertmind.	Buchwert 31.12.2020
	3/0460003/05872	2017 W-Anschlussgebühr	31.12.2017	29,5	33,0	-133.530,79				-4.378,06	-129.152,73
	3/0460003/05871	2018 W-Anschlussgebühr	31.12.2018	30,5	33,0	-390.491,99				-12.396,57	-378.095,42
	3/0460003/05944	WVA BA07 - Anteil Pächtergem.Mariensee	13.08.2012	24,5	33,0	-163.938,73				-6.428,97	-157.509,76
	3/0460003/05947	WVA BA09 - Anteil Veru 2009	31.12.2009	21,5	33,0	-62.772,76				-2.789,90	-59.982,86
	3/0460003/06000	2019 Wasseranschlussgebühr	01.12.2019	31,5	33,0	-251.259,51				-7.731,06	-243.528,45
<b>1021</b>	<b>Grundstücke, Grundstückseinrichtungen und Infrastruktur</b>					<b>7.479.752,00</b>	<b>0,00</b>	<b>0,00</b>	<b>0,00</b>	<b>0,00</b>	<b>7.479.752,00</b>
	<b>851000</b>	<b>Betriebe der Abwasserbeseitigung</b>				<b>7.479.752,00</b>	<b>0,00</b>	<b>0,00</b>	<b>0,00</b>	<b>0,00</b>	<b>7.479.752,00</b>
	1/0020002/02312	Grundstück Nr. 965, Gr.Enz., Kläranl., Sonstige Betriebsflä	01.01.1900	0,0	0,0	7.472.080,00					7.472.080,00
	1/0010001/02311	Grundstück Nr. 965, Gr.Enz., Kläranl., Sonstige keine Zuor	01.01.1900	0,0	0,0	7.672,00					7.672,00
<b>1022</b>	<b>Gebäude und Bauten</b>					<b>201.068,67</b>	<b>0,00</b>	<b>0,00</b>	<b>0,00</b>	<b>12.724,39</b>	<b>188.344,28</b>
	<b>851000</b>	<b>Betriebe der Abwasserbeseitigung</b>				<b>201.068,67</b>	<b>0,00</b>	<b>0,00</b>	<b>0,00</b>	<b>12.724,39</b>	<b>188.344,28</b>
	5/0110002/06021	2018 Sektionaltor, 851-0420	29.05.2018	7,0	10,0	2.521,60				315,20	2.206,40
	3/0060001/03471	Gebäude alte Kläranlage	30.06.1955	0,0	50,0						
	3/0060001/03443	Gebäude Am Scheibltor	30.06.1986	15,0	50,0	198.547,07				12.409,19	186.137,88
	3/0060001/03472	Pumpwerk Mannsdorf	30.06.1955	0,0	50,0						
<b>1024</b>	<b>Sonderanlagen</b>					<b>15.623.735,87</b>	<b>0,00</b>	<b>0,00</b>	<b>0,00</b>	<b>562.460,83</b>	<b>15.061.275,04</b>
	<b>851000</b>	<b>Betriebe der Abwasserbeseitigung</b>				<b>15.623.735,87</b>	<b>0,00</b>	<b>0,00</b>	<b>0,00</b>	<b>562.460,83</b>	<b>15.061.275,04</b>
	3/0450001/05951	1991 AOH 851	31.12.1991	20,5	50,0	1.868.622,46				86.912,67	1.781.709,79
	3/0450001/05950	1992 AOH 851	31.12.1992	21,5	50,0	1.371.234,92				60.943,77	1.310.291,15
	3/0450001/05949	1993 AOH 851	31.12.1993	22,5	50,0	853.855,09				36.334,26	817.520,83
	3/0450001/05948	1994 AOH 851	31.12.1994	23,5	50,0	585.138,30				23.883,20	561.255,10
	3/0450001/05947	1995 AOH 851	31.12.1995	24,5	50,0	790.822,96				31.012,67	759.810,29
	3/0450001/05946	1996 AOH 851	31.12.1996	25,5	50,0	408.692,90				15.422,37	393.270,53
	3/0450001/05945	1997 AOH 851	31.12.1997	26,5	50,0	1.436.326,17				52.230,04	1.384.096,13
	3/0450001/05944	1998 AOH 851	31.12.1998	27,5	50,0	952.176,81				33.409,71	918.767,10
	3/0450001/05943	1999 AOH 851	31.12.1999	28,5	50,0	1.156.142,12				39.191,26	1.116.950,86
	3/0450001/05942	2000 AOH 851	31.12.2000	29,5	50,0	532.278,72				17.451,76	514.826,96
	3/0450001/05927	2001 AOH	31.12.2001	30,5	50,0	1.034.196,15				32.831,62	1.001.364,53
	3/0450001/05928	2002 AOH	31.12.2002	31,5	50,0	777.611,58				23.926,51	753.685,07
	3/0450001/05929	2003 AOH	31.12.2003	32,5	50,0	980.623,87				29.272,35	951.351,52
	3/0450001/05930	2004 Kanal	31.12.2004	33,5	50,0	518.553,79				15.030,54	503.523,25
	3/0450001/05931	2005 AOH	31.12.2005	34,5	50,0	348.517,12				9.817,38	338.699,74
	3/0450001/05932	2006 AOH	31.12.2006	35,5	50,0	357.397,17				9.791,70	347.605,47
	3/0450001/05933	2007 AOH	31.12.2007	36,5	50,0	248.518,29				6.627,15	241.891,14
	3/0450001/05934	2008 AOH	31.12.2008	37,5	50,0	230.835,34				5.995,72	224.839,62
	3/0450001/05935	2009 AOH	31.12.2009	38,5	50,0	214.788,87				5.437,69	209.351,18

MVAG	Ansatz Konto	Bezeichnung	Inbetrieb- nahme	RND	ND	Buchwert 31.12.2019	Zugänge	Abgänge	Wertaufholung	Abschreibung/ Wertmind.	Buchwert 31.12.2020
	3/0450001/05936	2010 AOH	31.12.2010	39,5	50,0	164.677,28				4.066,11	160.611,17
	3/0450001/05937	2011 AOH	31.12.2011	40,5	50,0	210.898,03				5.081,88	205.816,15
	3/0450001/05938	2012 AOH	31.12.2012	41,5	50,0	221.777,70				5.218,30	216.559,40
	3/0450001/05939	2013 AOH	31.12.2013	42,5	50,0	92.217,70				2.119,95	90.097,75
	3/0450001/05940	2014 AOH	31.12.2014	43,5	50,0	161.255,38				3.623,72	157.631,66
	3/0450001/05941	2015 AOH	31.12.2015	44,5	50,0	21.565,80				473,97	21.091,83
	3/0450001/05952	2017 Hauptkanalherstellung Ziehrergasse Fa. Leithäusl	14.12.2017	46,5	50,0	14.635,66				308,12	14.327,54
	3/0450006/00001	2017 Umbau Pumpwerk 5/85109-0500	31.12.2017	9,5	13,0	17.880,93				1.702,95	16.177,98
	3/0450006/00002	2018 Umbau Pumpwerk, 5/85109-0500	31.12.2018	10,5	13,0	40.663,00				3.535,91	37.127,09
	3/0450001/05953	2019 ABA BA24 AOH Dr. Lang SR	02.01.2019	48,0	50,0	2.835,55				57,87	2.777,68
	3/0450006/00003	2019 Umbau Pumpwerke 104, 105, 106 Fa. MTS	02.04.2019	11,0	13,0	8.996,21				749,68	8.246,53
<b>1025</b>	<b>Technische Anlagen, Fahrzeuge und Maschinen</b>					<b>239.220,24</b>	<b>0,00</b>	<b>0,00</b>	<b>0,00</b>	<b>37.121,33</b>	<b>202.098,91</b>
	<b>851000</b>	<b>Betriebe der Abwasserbeseitigung</b>				<b>239.220,24</b>	<b>0,00</b>	<b>0,00</b>	<b>0,00</b>	<b>37.121,33</b>	<b>202.098,91</b>
	5/0150002/03453	2011 Müllner Anhänger, GF 507 EH	22.02.2011	0,0	10,0	1.400,00				1.400,00	
	5/0150002/03622	2011 Traktor New Holland GF 764 EP	03.09.2012	1,5	10,0	32.763,56				13.105,42	19.658,14
	5/0150002/03623	2011 VW-Crafter, GF 386 EH	03.09.2012	1,5	10,0	9.022,00				3.608,80	5.413,20
	5/0240001/03624	2012 Laubsauger 5/851-0400	31.12.2012	1,5	10,0	1.325,00				530,00	795,00
	5/0450002/00001	2017 Erneuerung Rechenanlage 5/85111-0500	31.12.2017	9,5	13,0	34.577,30				3.293,08	31.284,22
	5/0150001/04086	2018 Citroen Zero E-Auto	17.12.2018	5,5	8,0	17.076,43				2.627,14	14.449,29
	5/0450004/00001	2018 Erneuerung Rechenanlage 5/85111-0500	31.12.2018	10,5	13,0	136.651,63				11.882,75	124.768,88
	5/0240001/04318	2019 Kurzschlussläufermotor Fa. Pfeiffer	26.07.2019	8,5	10,0	2.470,00				260,00	2.210,00
	5/0240001/04319	2019 Motor 5,5kW Fa. PAS	30.08.2019	8,5	10,0	3.092,53				325,53	2.767,00
	5/0240001/04317	2019 Tauchm. Pumpe Fa. AM Baugeräte	09.07.2019	8,5	10,0	841,79				88,61	753,18
<b>1026</b>	<b>Amts-, Betriebs- und Geschäftsausstattung</b>					<b>400.533,87</b>	<b>0,00</b>	<b>0,00</b>	<b>0,00</b>	<b>40.038,47</b>	<b>360.495,40</b>
	<b>851000</b>	<b>Betriebe der Abwasserbeseitigung</b>				<b>400.533,87</b>	<b>0,00</b>	<b>0,00</b>	<b>0,00</b>	<b>40.038,47</b>	<b>360.495,40</b>
	5/0110002/03454	2010 Einrichtung und Ausstattung, 851-0430	13.10.2010	0,0	10,0	191,70				191,70	
	5/0210001/03451	2011 Einrichtung und Ausstattung, 851-0430	29.12.2011	0,5	10,0	1.398,29				932,19	466,10
	5/0240001/04323	2011 Rasentraktor, 851-0430	31.08.2011	0,5	10,0	1.939,60				1.293,07	646,53
	5/0210001/03449	2012 Einrichtung und Ausstattung, 851-0430	31.12.2012	1,5	10,0	704,84				281,94	422,90
	5/0240001/04322	2012 Rasentraktor, 851-0430	03.05.2012	1,0	10,0	1.270,00				635,00	635,00
	5/0210001/03448	2013 Einrichtung und Ausstattung, 851-0430	30.12.2013	2,5	10,0	8.926,21				2.550,35	6.375,86
	5/0210001/03447	2014 Einrichtung und Ausstattung, 851-0430	26.06.2014	3,0	10,0	21.246,19				5.311,55	15.934,64
	5/0240001/04321	2015 Rasenmähertraktor, 851-0430	13.05.2015	4,0	10,0	3.620,00				724,00	2.896,00
	5/0190003/03445	2016 Einrichtung und Ausstattung, 851-0430	10.10.2016	5,5	10,0	1.441,34				221,74	1.219,60
	5/0180003/03444	2016 Tablets, 851-0430	01.08.2016	0,0	4,0	114,91				114,91	
	5/0290001/03799	2017 Durchflussmessgeräte, 851-0420	14.07.2017	4,5	8,0	2.739,39				498,07	2.241,32
	5/0120001/04250	2018 - 2019 Blockheizkraftwerk	20.07.2018	12,5	15,0	341.441,61				25.291,97	316.149,64



MVAG	Ansatz Konto	Bezeichnung	Inbetrieb- nahme	RND	ND	Buchwert 31.12.2019	Zugänge	Abgänge	Wertaufholung	Abschreibung/ Wertmind.	Buchwert 31.12.2020
	5/0180003/03897	2018 Kamerakoffer, 851-0420	10.01.2018	1,0	4,0	875,00				437,50	437,50
	5/0240001/03898	2018 Pumpe, 851-0420 Seepex	31.12.2018	7,5	10,0	4.074,05				479,30	3.594,75
	5/0240001/04320	2019 Bühler 3011, Probennehmer, Fa. Hach Lange	06.12.2019	8,5	10,0	4.339,36				456,77	3.882,59
	5/0190001/00001	2019 Flygt Tauchmotorpumpe Fa. Xylem	29.11.2019	8,5	10,0	5.538,50				583,00	4.955,50
	5/0040008/04316	2019 Zaungeflecht Lagerhaus	18.06.2019	18,0	20,0	672,88				35,41	637,47
<b>1311</b>	<b>Investitionszuschüsse von Trägern öffentlichen Rechts</b>					<b>-3.841.882,72</b>	<b>0,00</b>	<b>0,00</b>	<b>0,00</b>	<b>-128.484,92</b>	<b>-3.713.397,80</b>
	<b>851000</b>	<b>Betriebe der Abwasserbeseitigung</b>				<b>-3.841.882,72</b>	<b>0,00</b>	<b>0,00</b>	<b>0,00</b>	<b>-128.484,92</b>	<b>-3.713.397,80</b>
	3/0450001/05954	ABA BA06 - Transferzahlung WWF	04.07.1996	25,5	50,0	-666.029,09				-25.133,17	-640.895,92
	3/0450001/05955	ABA BA07 - Transferzahlung WWF	10.12.2001	30,5	50,0	-272.597,25				-8.653,88	-263.943,37
	3/0450001/05979	ABA BA08 - Transferzahlung Komm.Kredit	30.06.1995	24,0	50,0	-413.287,50				-16.531,50	-396.756,00
	3/0450001/05956	ABA BA08 - Transferzahlung WWF	07.05.2002	31,0	50,0	-105.811,65				-3.306,61	-102.505,04
	3/0450001/05980	ABA BA09 - Transferzahlung Komm.Kredit	30.06.1996	25,0	50,0	-148.094,44				-5.695,94	-142.398,50
	3/0450001/05957	ABA BA09 - Transferzahlung WWF	07.05.2002	31,0	50,0	-36.464,32				-1.139,51	-35.324,81
	3/0450001/05981	ABA BA10 - Transferzahlung Komm.Kredit	31.12.1997	26,5	50,0	-491.279,80				-17.864,72	-473.415,08
	3/0450001/05958	ABA BA10 - Transferzahlung WWF	04.12.2001	30,5	50,0	-117.252,53				-3.722,30	-113.530,23
	3/0450001/05982	ABA BA11 - Transferzahlung Komm.Kredit	31.12.1999	28,5	50,0	-203.339,96				-6.892,88	-196.447,08
	3/0450001/05959	ABA BA11 - Transferzahlung WWF	07.05.2002	31,0	50,0	-52.517,12				-1.641,16	-50.875,96
	3/0450001/05983	ABA BA12 - Transferzahlung Komm.Kredit	31.12.2001	30,5	50,0	-313.370,82				-9.948,28	-303.422,54
	3/0450001/05960	ABA BA12 - Transferzahlung WWF	17.02.2004	33,0	50,0	-76.873,32				-2.260,98	-74.612,34
	3/0450001/05984	ABA BA13 - Transferzahlung Komm.Kredit	30.06.2003	32,0	50,0	-347.655,00				-10.535,00	-337.120,00
	3/0450001/05961	ABA BA13 - Transferzahlung WWF	14.11.2006	35,5	50,0	-87.392,68				-2.394,32	-84.998,36
	3/0450001/05985	ABA BA14 - Transferzahlung Komm.Kredit	31.12.2004	33,5	50,0	-79.300,32				-2.298,56	-77.001,76
	3/0450001/05963	ABA BA15 - Transferzahlung Komm.Kredit	31.12.2004	33,5	50,0	-23.910,57				-693,06	-23.217,51
	3/0450001/05962	ABA BA15 - Transferzahlung WWF	06.10.2004	33,5	50,0	-16.929,15				-490,70	-16.438,45
	3/0450001/05986	ABA BA16 - Transferzahlung Komm.Kredit	30.06.2008	37,0	50,0	-94.820,64				-2.495,28	-92.325,36
	3/0450001/05964	ABA BA16 - Transferzahlung WWF	30.07.2012	41,5	50,0	-23.636,80				-556,16	-23.080,64
	3/0450001/05966	ABA BA17 - Transferzahlung WWF	11.10.2011	40,5	50,0	-3.447,82				-83,08	-3.364,74
	3/0450001/05965	ABA BA17 - Trasferzahlung Komm.Kredit	31.12.2011	40,5	50,0	-13.789,62				-332,28	-13.457,34
	3/0450001/05967	ABA BA18 - Transferzahlung Komm.Kredit	30.09.2012	41,5	50,0	-13.838,00				-325,60	-13.512,40
	3/0450001/05987	ABA BA19 - Transferzahlung Komm.Kredit	30.06.2009	38,0	50,0	-54.444,78				-1.396,02	-53.048,76
	3/0450001/05968	ABA BA19 - Transferzahlung WWF	05.08.2011	40,5	50,0	-12.155,35				-292,90	-11.862,45
	3/0450001/05988	ABA BA20 - Transferzahlung Komm.Kredit	31.12.2015	44,5	50,0	-61.921,86				-1.360,92	-60.560,94
	3/0450001/05975	ABA BA23 - Transferzahlung Komm.Kredit	31.03.2015	44,0	50,0	-27.325,80				-607,24	-26.718,56
	3/0450001/05974	ABA BA23 - Transferzahlung WWF	22.10.2015	44,5	50,0	-7.633,99				-167,78	-7.466,21
	3/0450001/05989	ABA BA24 - Transferzahlung Komm.Kredit	31.12.2015	44,5	50,0	-61.921,86				-1.360,92	-60.560,94
	3/0450001/05990	ABA BA 24 - Transferzahlung Komm. NÖWWF 2019	14.11.2019	47,5	49,0	-6.194,14				-127,71	-6.066,43
	3/0450001/05973	ABA BA21 - Transferzahlung Komm.Kredit	31.03.2019	48,0	50,0	-6.916,84				-141,16	-6.775,68

MVAG	Ansatz Konto	Bezeichnung	Inbetrieb- nahme	RND	ND	Buchwert 31.12.2019	Zugänge	Abgänge	Wertaufholung	Abschreibung/ Wertmind.	Buchwert 31.12.2020
	3/0450001/05972	ABA BA21 - Transferzahlung WWF	05.02.2019	48,0	50,0	-1.729,70				-35,30	-1.694,40
<b>1313</b>	<b>Investitionszuschüsse von übrigen</b>					<b>-7.188.046,60</b>	<b>0,00</b>	<b>0,00</b>	<b>0,00</b>	<b>-210.972,54</b>	<b>-6.977.074,06</b>
	<b>851000</b>	<b>Betriebe der Abwasserbeseitigung</b>				<b>-7.188.046,60</b>	<b>0,00</b>	<b>0,00</b>	<b>0,00</b>	<b>-210.972,54</b>	<b>-6.977.074,06</b>
	3/0450001/05926	1991 K-Anschlussgebühr	31.12.1991	20,5	50,0	-77.635,22				-3.610,94	-74.024,28
	3/0450001/05925	1992 K-Anschlussgebühr	31.12.1992	21,5	50,0	-69.416,45				-3.085,18	-66.331,27
	3/0450001/05924	1993 K-Anschlussgebühr	31.12.1992	21,5	50,0	-152.583,62				-6.781,49	-145.802,13
	3/0450001/05923	1994 K-Anschlussgebühr	31.12.1994	23,5	50,0	-47.268,84				-1.929,34	-45.339,50
	3/0450001/05922	1995 K-Anschlussgebühr	31.12.2005	34,5	50,0	-569.843,33				-16.051,92	-553.791,41
	3/0450001/05921	1996 K-Anschlussgebühr	31.12.1996	25,5	50,0	-274.919,10				-10.374,31	-264.544,79
	3/0450001/05920	1997 K-Anschlussgebühr	31.12.1997	26,5	50,0	-408.686,10				-14.861,31	-393.824,79
	3/0450001/05919	1998 K-Anschlussgebühr	31.12.1998	27,5	50,0	-512.168,91				-17.970,84	-494.198,07
	3/0450001/05918	1999 K-Anschlussgebühr	31.12.1999	28,5	50,0	-415.608,17				-14.088,41	-401.519,76
	3/0450001/05917	2000 K-Anschlussgebühr	31.12.2000	29,5	50,0	-110.860,43				-3.634,77	-107.225,66
	3/0450001/05916	2001 K-Anschlussgebühr	31.12.2001	30,5	50,0	-409.527,89				-13.000,89	-396.527,00
	3/0450001/05915	2002 K-Anschlussgebühr	31.12.2002	31,5	50,0	-423.028,19				-13.016,25	-410.011,94
	3/0450001/05914	2003 K-Anschlussgebühr	31.12.2003	32,5	50,0	-284.616,91				-8.496,03	-276.120,88
	3/0450001/05913	2004 K-Anschlussgebühr	31.12.2004	33,5	50,0	-381.557,36				-11.059,63	-370.497,73
	3/0450001/05912	2005 K-Anschlussgebühr	31.12.2005	34,5	50,0	-275.420,46				-7.758,32	-267.662,14
	3/0450001/05911	2006 K-Anschlussgebühr	31.12.2006	35,5	50,0	-99.699,97				-2.731,51	-96.968,46
	3/0450001/05910	2007 K-Anschlussgebühr	31.12.2007	36,5	50,0	-194.262,21				-5.180,33	-189.081,88
	3/0450001/05909	2008 K-Anschlussgebühr	31.12.2008	37,5	50,0	-266.424,66				-6.920,12	-259.504,54
	3/0450001/05908	2009 K-Anschlussgebühr	31.12.2009	38,5	50,0	-157.340,47				-3.983,30	-153.357,17
	3/0450001/05907	2010 K-Anschlussgebühr	31.12.2010	39,5	50,0	-96.759,15				-2.389,11	-94.370,04
	3/0450001/05906	2011 K-Anschlussgebühr	31.12.2011	40,5	50,0	-163.628,07				-3.942,85	-159.685,22
	3/0450001/05905	2012 K-Anschlussgebühr	31.12.2012	41,5	50,0	-186.929,45				-4.398,34	-182.531,11
	3/0450001/05904	2013 K-Anschlussgebühr	31.12.2013	42,5	50,0	-160.717,85				-3.694,66	-157.023,19
	3/0450001/05903	2014 K-Anschlussgebühr	31.12.2014	43,5	50,0	-209.747,49				-4.713,43	-205.034,06
	3/0450001/05902	2015 K-Anschlussgebühr	31.12.2015	44,5	50,0	-192.400,85				-4.228,59	-188.172,26
	3/0450001/05901	2016 K-Anschlussgebühr	31.12.2016	45,5	50,0	-235.905,41				-5.073,23	-230.832,18
	3/0450001/05900	2017 K-Anschlussgebühr	31.12.2017	46,5	50,0	-167.626,24				-3.528,97	-164.097,27
	3/0450001/05899	2018 K-Anschlussgebühr	31.12.2018	47,5	50,0	-23.310,06				-480,62	-22.829,44
	3/0450001/05969	ABA BA19 - Anteil Veru 2008	31.12.2008	37,5	50,0	-106.083,69				-2.755,42	-103.328,27
	3/0450001/05970	ABA BA19 - Anteil Veru 2009	31.12.2009	38,5	50,0	-109.533,75				-2.773,01	-106.760,74
	3/0450001/05971	ABA BA19 - Anteil Veru 2010	31.12.2010	39,5	50,0	-10.748,07				-265,38	-10.482,69
	3/0450001/05976	ABA BA24 - Anteil Veru 2014	31.12.2014	43,5	50,0	-87.449,24				-1.965,15	-85.484,09
	3/0450001/05977	ABA BA24 - Anteil Veru 2015	31.12.2015	44,5	50,0	-21.990,60				-483,31	-21.507,29
	3/0450001/05978	ABA BA24 - Anteil Veru 2018	31.12.2018	47,5	50,0	-2.806,62				-57,87	-2.748,75

MVAG	Ansatz Konto	Bezeichnung	Inbetrieb- nahme	RND	ND	Buchwert 31.12.2019	Zugänge	Abgänge	Wertaufholung	Abschreibung/ Wertmind.	Buchwert 31.12.2020
	3/0450001/05992	2019 Kanalanschlussgebühr	01.12.2019	48,5	50,0	-281.541,77				-5.687,71	-275.854,06
<b>1026</b>	<b>Amts-, Betriebs- und Geschäftsausstattung</b>					<b>883,80</b>	<b>0,00</b>	<b>0,00</b>	<b>0,00</b>	<b>294,60</b>	<b>589,20</b>
	<b>882000</b>	<b>Werbebetriebe</b>				<b>883,80</b>	<b>0,00</b>	<b>0,00</b>	<b>0,00</b>	<b>294,60</b>	<b>589,20</b>
	5/0410001/04245	2018 Plakatständer	25.06.2018	2,0	5,0	883,80				294,60	589,20
<b>1010</b>	<b>Immaterielle Vermögenswerte</b>					<b>0,00</b>	<b>2.754,19</b>	<b>0,00</b>	<b>0,00</b>	<b>0,00</b>	<b>2.754,19</b>
	<b>010000</b>	<b>Zentralamt</b>				<b>0,00</b>	<b>2.754,19</b>	<b>0,00</b>	<b>0,00</b>	<b>0,00</b>	<b>2.754,19</b>
	5/0440001/03799	2020 Softwarelizenz Baramundi	01.01.2021	0,0	0,0		2.754,19				2.754,19
<b>1022</b>	<b>Gebäude und Bauten</b>					<b>0,00</b>	<b>29.814,20</b>	<b>0,00</b>	<b>0,00</b>	<b>993,81</b>	<b>28.820,39</b>
	<b>010000</b>	<b>Zentralamt</b>				<b>0,00</b>	<b>29.814,20</b>	<b>0,00</b>	<b>0,00</b>	<b>993,81</b>	<b>28.820,39</b>
	2/0120001/00001	2020 Heizung Gde-Amt, Leberbauer	12.10.2020	14,5	15,0		29.814,20			993,81	28.820,39
<b>1026</b>	<b>Amts-, Betriebs- und Geschäftsausstattung</b>					<b>0,00</b>	<b>82.835,23</b>	<b>0,00</b>	<b>0,00</b>	<b>10.279,82</b>	<b>72.555,41</b>
	<b>010000</b>	<b>Zentralamt</b>				<b>0,00</b>	<b>11.503,51</b>	<b>0,00</b>	<b>0,00</b>	<b>1.636,27</b>	<b>9.867,24</b>
	4/0110002/06006	2020 div. Einrichtung und Austattungen	20.03.2020	10,0	10,0		1.146,70			1.146,70	
	2/0060001/06010	2020 Fenster Gde-Amt, Weninger	16.11.2020	49,5	50,0		4.073,10			40,73	4.032,37
	4/0180001/03751	2020 Gde-Amt, Maschinen, Scanner	15.10.2020	6,5	7,0		6.283,71			448,84	5.834,87
	<b>163000</b>	<b>Freiwillige Feuerwehren</b>				<b>0,00</b>	<b>71.331,72</b>	<b>0,00</b>	<b>0,00</b>	<b>8.643,55</b>	<b>62.688,17</b>
	4/0290001/04308	2020 Atemschutzwerkstatt	22.10.2020	7,5	8,0		71.331,72			8.643,55	62.688,17
<b>1313</b>	<b>Investitionszuschüsse von übrigen</b>					<b>0,00</b>	<b>0,00</b>	<b>20.545,56</b>	<b>0,00</b>	<b>-1.369,70</b>	<b>-19.175,86</b>
	<b>163000</b>	<b>Freiwillige Feuerwehren</b>				<b>0,00</b>	<b>0,00</b>	<b>20.545,56</b>	<b>0,00</b>	<b>-1.369,70</b>	<b>-19.175,86</b>
	4/0290001/04309	KT Umweltfonds f. Atemschutzwerkstatt	31.12.2020	7,0	7,5			20.545,56		-1.369,70	-19.175,86
<b>1311</b>	<b>Investitionszuschüsse von Trägern öffentlichen Rechts</b>					<b>0,00</b>	<b>0,00</b>	<b>21.111,20</b>	<b>0,00</b>	<b>-879,63</b>	<b>-20.231,57</b>
	<b>163020</b>	<b>FF Franzensdorf</b>				<b>0,00</b>	<b>0,00</b>	<b>21.111,20</b>	<b>0,00</b>	<b>-879,63</b>	<b>-20.231,57</b>
	4/0150002/06030	KT Landesförderung + Anteil FF Fra KFZ FF Franzensdorf	26.06.2020	23,0	24,0			21.111,20		-879,63	-20.231,57
<b>1022</b>	<b>Gebäude und Bauten</b>					<b>0,00</b>	<b>631.553,62</b>	<b>0,00</b>	<b>0,00</b>	<b>0,00</b>	<b>631.553,62</b>
	<b>163051</b>	<b>FF-Haus Probstdorf</b>				<b>0,00</b>	<b>631.553,62</b>	<b>0,00</b>	<b>0,00</b>	<b>0,00</b>	<b>631.553,62</b>
	2/0060001/06009	2020 FF-Haus Probstdorf Neu		0,0	0,0		631.553,62				631.553,62
<b>1313</b>	<b>Investitionszuschüsse von übrigen</b>					<b>0,00</b>	<b>0,00</b>	<b>266.246,62</b>	<b>0,00</b>	<b>0,00</b>	<b>-266.246,62</b>
	<b>163051</b>	<b>FF-Haus Probstdorf</b>				<b>0,00</b>	<b>0,00</b>	<b>266.246,62</b>	<b>0,00</b>	<b>0,00</b>	<b>-266.246,62</b>
	2/0060001/06012	KT 2020 Umweltfonds f. FF-Haus Probstdorf Neu	17.02.2021	0,0	0,0			266.246,62			-266.246,62

MVAG	Ansatz Konto	Bezeichnung	Inbetrieb- nahme	RND	ND	Buchwert 31.12.2019	Zugänge	Abgänge	Wertaufholung	Abschreibung/ Wertmind.	Buchwert 31.12.2020
1311	Investitionszuschüsse von Trägern öffentlichen Rechts					0,00	0,00	1.210.203,98	0,00	0,00	-1.210.203,98
	211000	Volksschule				0,00	0,00	1.210.203,98	0,00	0,00	-1.210.203,98
	2/0060001/06007	2020 KT Bund KIP-Förderung VS Gr.Enz.		0,0	0,0			1.210.203,98			-1.210.203,98
1026	Amts-, Betriebs- und Geschäftsausstattung					0,00	4.060,73	0,00	0,00	2.360,30	1.700,43
	211100	VS Oberhausen				0,00	4.060,73	0,00	0,00	2.360,30	1.700,43
	4/0340002/03882	2020 VS Oberhausen - Einrichtungsgegenstände	27.01.2020	9,0	10,0		4.060,73			2.360,30	1.700,43
1311	Investitionszuschüsse von Trägern öffentlichen Rechts					0,00	0,00	41.300,00	0,00	-2.065,00	-39.235,00
	240000	Kindergärten				0,00	0,00	41.300,00	0,00	-2.065,00	-39.235,00
	5/0110002/06026	KT 2020 NÖ SKF Einrichtung Kdg. Oberhausen	04.12.2020	9,5	10,0			41.300,00		-2.065,00	-39.235,00
1026	Amts-, Betriebs- und Geschäftsausstattung					0,00	40.456,15	0,00	0,00	2.310,89	38.145,26
	240100	Kdg. Am Weinling				0,00	7.333,03	0,00	0,00	366,65	6.966,38
	5/0110002/06022	2020 Beschattung Fa Weninger	06.07.2020	9,5	10,0		6.417,20			320,86	6.096,34
	5/0110002/06023	2020 Kdg. Weinl. Gartenhaus Bauhaus	06.08.2020	9,5	10,0		915,83			45,79	870,04
	240300	Kdg. Probstdorf				0,00	761,67	0,00	0,00	76,17	685,50
	5/0100005/03867	2020 Kindergarten Probstdorf Sofa Aurednik	21.04.2020	9,0	10,0		761,67			76,17	685,50
	240400	Kdg. Rutzendorf				0,00	824,25	0,00	0,00	41,21	783,04
	5/0110002/06024	2020, Kdg. Rutz., Bauhaus Blockhaus	02.11.2020	9,5	10,0		824,25			41,21	783,04
	240500	Kdg. Wittau				0,00	704,09	0,00	0,00	35,20	668,89
	5/0290003/03869	2020 Vogelnechtschaukel Kdg. Wittau Fa. Linsbauer	12.10.2020	9,5	10,0		704,09			35,20	668,89
	240600	Kdg. Auvorstadt				0,00	2.700,00	0,00	0,00	135,00	2.565,00
	5/0340002/03855	2020 Einschubkühlpult, Hogen KEG, Kdg. Auvor	13.10.2020	9,5	10,0		2.700,00			135,00	2.565,00
	250100	NM-Betreuung VS Oberhausen				0,00	1.210,00	0,00	0,00	60,50	1.149,50
	4/0340002/03883	2020 Backöfen und Kochfelder NMB VS Ob Elektro-Köck	19.08.2020	9,5	10,0		1.210,00			60,50	1.149,50
	262000	Sportplätze				0,00	26.923,11	0,00	0,00	1.596,16	25.326,95
	4/0350003/00001	2020 Sportplatz Enz., 2 Container gebraucht, Diskont Depc	11.05.2020	9,0	10,0		5.000,00			500,00	4.500,00
	2/0040008/00001	2020 Zaunanlage Sportpl.Neu-Ob. Fa. Tanzer	02.01.2020	19,0	20,0		21.923,11			1.096,16	20.826,95
1313	Investitionszuschüsse von übrigen					0,00	0,00	26.923,11	0,00	-708,50	-26.214,61
	262000	Sportplätze				0,00	0,00	26.923,11	0,00	-708,50	-26.214,61
	2/0040008/00002	2020 KT Umweltfonds Flughafen f. Zaun Sportpl. Neu-Ober	04.02.2020	18,5	19,5			26.923,11		-708,50	-26.214,61

MVAG	Ansatz Konto	Bezeichnung	Inbetrieb- nahme	RND	ND	Buchwert 31.12.2019	Zugänge	Abgänge	Wertaufholung	Abschreibung/ Wertmind.	Buchwert 31.12.2020
1026	<b>Amts-, Betriebs- und Geschäftsausstattung</b>					0,00	18.805,25	0,00	0,00	1.828,03	16.977,22
	<b>510000</b>	<b>Medizinische Bereichsversorgung</b>				0,00	18.805,25	0,00	0,00	1.828,03	16.977,22
	4/0240001/04223	2020 Defibrillatoren Fa. Koloszar	10.02.2020	9,0	10,0		18.805,25			1.828,03	16.977,22
1021	<b>Grundstücke, Grundstückseinrichtungen und Infrastruktur</b>					0,00	542.121,81	0,00	0,00	8.457,36	533.664,45
	<b>612000</b>	<b>Gemeindestraßen</b>				0,00	542.121,81	0,00	0,00	8.457,36	533.664,45
	2/0040001/06011	2020 Gehsteig Hauptpl. bei Alexowsky Fa. Porr	10.06.2020	32,0	33,0		41.318,43			635,67	40.682,76
	2/0040001/06401	2020 Leebbergasse - Neubau Fa. Porr	30.07.2020	32,5	33,0		245.616,21			3.721,46	241.894,75
	2/0040001/06014	2020 Radweg B3 Groß-Enzersdorf innerorts Held+Fracke	20.07.2020	32,5	33,0		197.340,80			2.990,01	194.350,79
	2/0040001/06010	2020 Rahmenvereinb. Straßenbau Fa. Schramm Öhler	13.02.2020	32,0	33,0		14.870,01			449,05	14.420,96
	2/0040001/06013	2020, Feldwegtrompeten L3019,L3015; Fa. Porr	10.06.2020	32,0	33,0		33.217,08			511,03	32.706,05
	2/0040001/06012	2020, Gehsteig B3 Verkehrsinsel, Fa. Porr	10.06.2020	32,0	33,0		9.759,28			150,14	9.609,14
1311	<b>Investitionszuschüsse von Trägern öffentlichen Rechts</b>					0,00	0,00	195.438,56	0,00	-2.988,32	-192.450,24
	<b>612000</b>	<b>Gemeindestraßen</b>				0,00	0,00	195.438,56	0,00	-2.988,32	-192.450,24
	2/0040001/06015	KT 2020 Radweg B3 Neu-Oberh. NÖ LReg.	03.08.2020	31,5	32,0			57.300,00		-895,31	-56.404,69
	2/0040001/06403	KT Radweg B3 innerorts NÖ LReg.	27.11.2020	32,5	33,0			138.138,56		-2.093,01	-136.045,55
1026	<b>Amts-, Betriebs- und Geschäftsausstattung</b>					0,00	3.290,47	0,00	0,00	164,52	3.125,95
	<b>690000</b>	<b>Verkehr, Sonstiges</b>				0,00	3.290,47	0,00	0,00	164,52	3.125,95
	4/0180002/00001	2020 Ladestation Car Sharing, Wien Energie	12.10.2020	9,5	10,0		3.290,47			164,52	3.125,95
1021	<b>Grundstücke, Grundstückseinrichtungen und Infrastruktur</b>					0,00	20.000,00	0,00	0,00	1.000,00	19.000,00
	<b>710000</b>	<b>Land- und forstwirtschaftlicher Wegebau</b>				0,00	20.000,00	0,00	0,00	1.000,00	19.000,00
	2/0040002/06401	2020 Feldweginstandsetzung	01.07.2020	9,5	10,0		20.000,00			1.000,00	19.000,00
1311	<b>Investitionszuschüsse von Trägern öffentlichen Rechts</b>					0,00	0,00	2.500,00	0,00	-125,00	-2.375,00
	<b>710000</b>	<b>Land- und forstwirtschaftlicher Wegebau</b>				0,00	0,00	2.500,00	0,00	-125,00	-2.375,00
	2/0040002/06400	Transferzahlung 2020 Land NÖ Abt. Güterwege	12.10.2020	9,5	10,0			2.500,00		-125,00	-2.375,00
1024	<b>Sonderanlagen</b>					0,00	26.340,00	0,00	0,00	798,18	25.541,82
	<b>815000</b>	<b>Park- und Gartenanlagen, Kinderspielplätze</b>				0,00	26.340,00	0,00	0,00	798,18	25.541,82
	2/0460003/04310	2020 Spielplatz Lobau - Wasserzufuhr	27.01.2020	32,0	33,0		26.340,00			798,18	25.541,82
1026	<b>Amts-, Betriebs- und Geschäftsausstattung</b>					0,00	30.869,40	0,00	0,00	2.347,99	28.521,41
	<b>815000</b>	<b>Park- und Gartenanlagen, Kinderspielplätze</b>				0,00	30.869,40	0,00	0,00	2.347,99	28.521,41
	4/0240001/04231	2020 Rasentraktor Kubota G 21 LD Fa. Beer f. Mü	02.04.2020	9,0	10,0		30.869,40			2.347,99	28.521,41

MVAG	Ansatz Konto	Bezeichnung	Inbetrieb- nahme	RND	ND	Buchwert 31.12.2019	Zugänge	Abgänge	Wertaufholung	Abschreibung/ Wertmind.	Buchwert 31.12.2020
1024	Sonderanlagen					0,00	41.534,43	0,00	0,00	1.384,48	40.149,95
	816000	Öffentliche Beleuchtung und öffentliche Uhren				0,00	41.534,43	0,00	0,00	1.384,48	40.149,95
	2/0040012/04346	2020 Straßenbel. Hofäckerstr., Dahlienweg, A.Schönbergg. 30.12.2020	14,5	15,0			41.534,43			1.384,48	40.149,95
1026	Amts-, Betriebs- und Geschäftsausstattung					0,00	2.203,80	0,00	0,00	220,38	1.983,42
	817000	Friedhöfe				0,00	2.203,80	0,00	0,00	220,38	1.983,42
	4/0260001/00002	2020 Kühlaggregat Leichenhalle Pro 04.02.2020	9,0	10,0			2.203,80			220,38	1.983,42
1024	Sonderanlagen					0,00	46.897,49	0,00	0,00	710,57	46.186,92
	850000	Betriebe der Wasserversorgung				0,00	46.897,49	0,00	0,00	710,57	46.186,92
	3/0460003/06002	2020 Wasserleitungsverlegung Th.Hanssenstr. Fa. Leithäu 22.12.2020	32,5	33,0			46.897,49			710,57	46.186,92
1026	Amts-, Betriebs- und Geschäftsausstattung					0,00	749,17	0,00	0,00	46,82	702,35
	850000	Betriebe der Wasserversorgung				0,00	749,17	0,00	0,00	46,82	702,35
	5/0290001/03897	2020 Werkzeug 01.12.2020	7,5	8,0			749,17			46,82	702,35
1313	Investitionszuschüsse von übrigen					0,00	2.440,00	53.193,32	0,00	-868,63	-49.884,69
	850000	Betriebe der Wasserversorgung				0,00	2.440,00	53.193,32	0,00	-868,63	-49.884,69
	3/0460003/06001	2020 Wasseranschlussgebühr 01.01.2020	32,0	33,0			2.440,00	53.193,32		-868,63	-49.884,69
1026	Amts-, Betriebs- und Geschäftsausstattung					0,00	42.823,26	0,00	0,00	2.331,98	40.491,28
	851000	Betriebe der Abwasserbeseitigung				0,00	42.823,26	0,00	0,00	2.331,98	40.491,28
	5/0120001/04253	2020 Heizungsanlage Kläranl., Fa. Bösch 07.05.2020	14,0	15,0			22.517,55			1.501,17	21.016,38
	3/0450003/00001	2020 Kläranlage Einrichtung und Ausstattung 19.06.2020	24,0	25,0			13.926,40			511,84	13.414,56
	5/0110002/06025	Ameisensäuredorsierstation 2020 04.12.2020	9,5	10,0			6.379,31			318,97	6.060,34
1313	Investitionszuschüsse von übrigen					0,00	0,00	153.071,02	0,00	-1.994,28	-151.076,74
	851000	Betriebe der Abwasserbeseitigung				0,00	0,00	153.071,02	0,00	-1.994,28	-151.076,74
	3/0450001/05991	2020 Kanalanschlussgebühr 30.01.2020	49,0	50,0				153.071,02		-1.994,28	-151.076,74
Gesamtsumme						131.818.369,52	8.125.166,14	2.002.263,77	10.776,41	2.644.934,34	135.307.113,96

Anlagenspiegel Einzelkonten Kapitaltransfer (Anlage 6g)





**Rechnungsabschluss 2020**

Stadtgemeinde Groß-Enzersdorf

**Anlagenspiegel Einzelkonten Kapitaltransfer (Anlage 6g)**

MVAG	Ansatz Konto	Bezeichnung	Inbetrieb- nahme	RND	ND	Buchwert 31.12.2019	Zugänge	Abgänge	Wertaufholung	Abschreibung/ Wertmind.	Buchwert 31.12.2020
1311	<b>Investitionszuschüsse von Trägern öffentlichen Rechts</b>					<b>-31.394,66</b>	<b>0,00</b>	<b>0,00</b>	<b>0,00</b>	<b>-15.697,33</b>	<b>-15.697,33</b>
	<b>163010</b>	<b>FF Groß-Enzersdorf</b>				<b>-31.394,66</b>	<b>0,00</b>	<b>0,00</b>	<b>0,00</b>	<b>-15.697,33</b>	<b>-15.697,33</b>
	4/0150002/06016	KT Steyr GF 11 KV 1997 Steyr 15S26, DLK 23/12 - Drehlei 01.01.1997		1,0	25,0	-31.394,66				-15.697,33	-15.697,33
1313	<b>Investitionszuschüsse von übrigen</b>					<b>-16.212,62</b>	<b>0,00</b>	<b>0,00</b>	<b>0,00</b>	<b>-2.702,10</b>	<b>-13.510,52</b>
	<b>163010</b>	<b>FF Groß-Enzersdorf</b>				<b>-16.212,62</b>	<b>0,00</b>	<b>0,00</b>	<b>0,00</b>	<b>-2.702,10</b>	<b>-13.510,52</b>
	4/0150002/06017	KT Steyr-RLF GF 259 AD 2001 Steyr 18S28 RLF-A 2000 K 01.01.2001		5,0	25,0	-16.212,62				-2.702,10	-13.510,52
1311	<b>Investitionszuschüsse von Trägern öffentlichen Rechts</b>					<b>-30.837,77</b>	<b>0,00</b>	<b>0,00</b>	<b>0,00</b>	<b>-2.992,95</b>	<b>-27.844,82</b>
	<b>163040</b>	<b>FF Oberhausen</b>				<b>-30.837,77</b>	<b>0,00</b>	<b>0,00</b>	<b>0,00</b>	<b>-2.992,95</b>	<b>-27.844,82</b>
	4/0150002/05932	KT MTF Ford Bus 2018 GF 711 GZ	16.05.2018	22,0	25,0	-16.129,44				-701,28	-15.428,16
	4/0150002/05933	KT RLFA 2000 2014 GF 850 FM BJ 1999, Gebraucht geka	28.04.2014	3,0	10,0	-8.000,00				-2.000,00	-6.000,00
	4/0150002/06020	KT MTF Ford 2018 Förderung LFW	30.04.2019	22,0	25,0	-6.708,33				-291,67	-6.416,66
1313	<b>Investitionszuschüsse von übrigen</b>					<b>-22.893,69</b>	<b>0,00</b>	<b>0,00</b>	<b>0,00</b>	<b>-514,46</b>	<b>-22.379,23</b>
	<b>163040</b>	<b>FF Oberhausen</b>				<b>-22.893,69</b>	<b>0,00</b>	<b>0,00</b>	<b>0,00</b>	<b>-514,46</b>	<b>-22.379,23</b>
	2/0060001/05844	KT FF Oberh. Gebäude Zubau - Halle Umweltfonds	26.05.2014	43,5	50,0	-22.893,69				-514,46	-22.379,23
1311	<b>Investitionszuschüsse von Trägern öffentlichen Rechts</b>					<b>-28.380,04</b>	<b>0,00</b>	<b>0,00</b>	<b>0,00</b>	<b>-2.378,00</b>	<b>-26.002,04</b>
	<b>163060</b>	<b>FF Rutzendorf</b>				<b>-28.380,04</b>	<b>0,00</b>	<b>0,00</b>	<b>0,00</b>	<b>-2.378,00</b>	<b>-26.002,04</b>
	4/0150002/06018	KT Iveco GF 621BY 2004 KLF W, Iveco A/65/C15D KT	10.01.2005	9,0	25,0	-19.780,04				-1.978,00	-17.802,04
	4/0150002/05934	KT VW M1 Bus MTF 2016 GF 961 GG	08.09.2016	20,5	25,0	-8.600,00				-400,00	-8.200,00
1313	<b>Investitionszuschüsse von übrigen</b>					<b>-138.550,11</b>	<b>0,00</b>	<b>0,00</b>	<b>0,00</b>	<b>-6.645,95</b>	<b>-131.904,16</b>
	<b>163060</b>	<b>FF Rutzendorf</b>				<b>-26.700,00</b>	<b>0,00</b>	<b>0,00</b>	<b>0,00</b>	<b>-600,00</b>	<b>-26.100,00</b>
	2/0060001/05845	KT 2014 FF Rutzendorf Am Tennisplatz 3 Umweltfonds	26.05.2014	43,5	50,0	-26.700,00				-600,00	-26.100,00
	<b>163080</b>	<b>FF Wittau</b>				<b>-111.850,11</b>	<b>0,00</b>	<b>0,00</b>	<b>0,00</b>	<b>-6.045,95</b>	<b>-105.804,16</b>
	4/0150002/06025	KT HLF MAN TGM 2013 GF 576 EM	22.07.2013	17,5	25,0	-111.850,11				-6.045,95	-105.804,16
1311	<b>Investitionszuschüsse von Trägern öffentlichen Rechts</b>					<b>-1.028.762,00</b>	<b>0,00</b>	<b>0,00</b>	<b>0,00</b>	<b>-26.084,00</b>	<b>-1.002.678,00</b>
	<b>212000</b>	<b>Neue Mittelschule</b>				<b>-1.028.762,00</b>	<b>0,00</b>	<b>0,00</b>	<b>0,00</b>	<b>-26.084,00</b>	<b>-1.002.678,00</b>
	4/0110002/05850	KT 2015 Einr. und Ausst. 212-0430	28.12.2015	4,5	10,0	-1.925,00				-350,00	-1.575,00
	4/0110002/05852	KT 2016 Einr. und Ausst. 212-0430	22.12.2016	5,5	10,0	-2.080,00				-320,00	-1.760,00
	4/0110002/05865	KT 2018 Interaktive Tafeln, 212-0420	14.12.2018	7,5	10,0	-2.805,00				-330,00	-2.475,00
	2/0060001/05999	KT Förderung Infrastruktur v. Land NÖ für Zubau Aso	20.05.2016	45,0	50,0	-50.600,00				-1.100,00	-49.500,00
	2/0060001/05847	KT NMS Gebäude Zu- und Umbau 2010 Schiessstattring 2 01.12.2010		39,5	50,0	-971.352,00				-23.984,00	-947.368,00

**Rechnungsabschluss 2020**

Stadtgemeinde Groß-Enzersdorf

**Anlagenspiegel Einzelkonten Kapitaltransfer (Anlage 6g)**

MVAG	Ansatz Konto	Bezeichnung	Inbetrieb- nahme	RND	ND	Buchwert 31.12.2019	Zugänge	Abgänge	Wertaufholung	Abschreibung/ Wertmind.	Buchwert 31.12.2020
<b>1313</b>	<b>Investitionszuschüsse von übrigen</b>					<b>-83.976,15</b>	<b>0,00</b>	<b>0,00</b>	<b>0,00</b>	<b>-15.869,84</b>	<b>-68.106,31</b>
	<b>212000</b>	<b>Neue Mittelschule</b>				<b>-83.976,15</b>	<b>0,00</b>	<b>0,00</b>	<b>0,00</b>	<b>-15.869,84</b>	<b>-68.106,31</b>
	4/0110002/05849	KT 2013 Einr. und Ausst. 212-0430	31.07.2013	2,5	10,0	-5.788,95				-1.653,99	-4.134,96
	4/0110002/05866	KT 2015 Einrichtung und Ausstattung, 5/212001-0500	31.12.2015	4,5	10,0	-78.187,20				-14.215,85	-63.971,35
<b>1311</b>	<b>Investitionszuschüsse von Trägern öffentlichen Rechts</b>					<b>-133.283,61</b>	<b>0,00</b>	<b>0,00</b>	<b>0,00</b>	<b>-4.966,71</b>	<b>-128.316,90</b>
	<b>240100</b>	<b>Kdg. Am Weinling</b>				<b>-133.283,61</b>	<b>0,00</b>	<b>0,00</b>	<b>0,00</b>	<b>-4.966,71</b>	<b>-128.316,90</b>
	3/0060001/05928	2006 Sockelbeihilfe 6/2407+871	02.07.2006	35,5	50,0	-121.545,00				-3.330,00	-118.215,00
	5/0110002/05864	2014 Kapitaltransferzahlung 6/240110+871000	11.07.2014	5,5	10,0	-7.063,61				-1.086,71	-5.976,90
	5/0110002/05927	2018 Kapitaltransferzahlung 6/24011+871	04.07.2018	7,5	10,0	-4.675,00				-550,00	-4.125,00
<b>1313</b>	<b>Investitionszuschüsse von übrigen</b>					<b>-767,20</b>	<b>0,00</b>	<b>0,00</b>	<b>0,00</b>	<b>-219,20</b>	<b>-548,00</b>
	<b>240100</b>	<b>Kdg. Am Weinling</b>				<b>-767,20</b>	<b>0,00</b>	<b>0,00</b>	<b>0,00</b>	<b>-219,20</b>	<b>-548,00</b>
	5/0110002/06005	2013 Transferzahlung Umweltfonds Beschattung Sandkiste	31.07.2013	2,5	10,0	-767,20				-219,20	-548,00
<b>1311</b>	<b>Investitionszuschüsse von Trägern öffentlichen Rechts</b>					<b>-297.249,00</b>	<b>0,00</b>	<b>0,00</b>	<b>0,00</b>	<b>-8.098,00</b>	<b>-289.151,00</b>
	<b>240120</b>	<b>Kleinkindergruppen</b>				<b>-163.449,00</b>	<b>0,00</b>	<b>0,00</b>	<b>0,00</b>	<b>-3.434,00</b>	<b>-160.015,00</b>
	3/0060001/05860	KT 2017 Kleinkindergruppe	13.11.2017	46,5	50,0	-147.250,00				-3.100,00	-144.150,00
	3/0060001/06003	KT 2018 Zuschuss Land NÖ	04.07.2018	47,5	50,0	-16.199,00				-334,00	-15.865,00
	<b>240500</b>	<b>Kdg. Wittau</b>				<b>-133.800,00</b>	<b>0,00</b>	<b>0,00</b>	<b>0,00</b>	<b>-4.664,00</b>	<b>-129.136,00</b>
	3/0060001/05929	2008 Zuschuss Zubau 6/2408+871	16.07.2008	37,5	50,0	-121.583,00				-3.158,00	-118.425,00
	5/0110002/06008	2014 Zuschuss f. Einrichtung 3.Gruppe SKF	03.07.2014	3,5	10,0	-6.165,00				-1.370,00	-4.795,00
	3/0060001/06007	2014 Zuschuss Zubau Erhöhung Land NÖ Sockelbeihilfe	04.12.2014	43,5	50,0	-6.052,00				-136,00	-5.916,00
<b>1313</b>	<b>Investitionszuschüsse von übrigen</b>					<b>-824,38</b>	<b>0,00</b>	<b>0,00</b>	<b>0,00</b>	<b>-235,54</b>	<b>-588,84</b>
	<b>240500</b>	<b>Kdg. Wittau</b>				<b>-824,38</b>	<b>0,00</b>	<b>0,00</b>	<b>0,00</b>	<b>-235,54</b>	<b>-588,84</b>
	5/0110002/05851	KT 2013 Einrichtung Kdg. Wittau	31.07.2013	2,5	10,0	-824,38				-235,54	-588,84
<b>1311</b>	<b>Investitionszuschüsse von Trägern öffentlichen Rechts</b>					<b>-564.369,89</b>	<b>0,00</b>	<b>0,00</b>	<b>0,00</b>	<b>-26.574,10</b>	<b>-537.795,79</b>
	<b>240600</b>	<b>Kdg. Auvorstadt</b>				<b>-538.851,46</b>	<b>0,00</b>	<b>0,00</b>	<b>0,00</b>	<b>-24.225,51</b>	<b>-514.625,95</b>
	5/0110002/05930	2013 SKF Förd. Einrichtung 6/2409+871	13.02.2013	2,0	10,0	-34.566,65				-11.522,22	-23.044,43
	5/0110002/05931	2014 Förd Einrichtung 6/2409+871	11.07.2014	3,5	10,0	-1.274,81				-283,29	-991,52
	3/0060001/05846	KT Kindergarten Auvorstadt Gebäude 2301 Groß-Enzersdc	22.07.2010	39,5	50,0	-503.010,00				-12.420,00	-490.590,00
	<b>262000</b>	<b>Sportplätze</b>				<b>-25.518,43</b>	<b>0,00</b>	<b>0,00</b>	<b>0,00</b>	<b>-2.348,59</b>	<b>-23.169,84</b>
	4/0350004/03511	KT 2016-2017 Sportplatzbeleuchtung 262-043, -042	27.12.2017	6,0	10,0	-7.368,42				-1.052,63	-6.315,79
	4/0350004/03512	KT 2017 Bewässerung inkl Neurasen, Gr.Enzersdorf	25.06.2018	6,5	10,0	-3.947,36				-526,31	-3.421,05
	4/0110002/06013	KT 2017 Fußballtore, Gr.Enzersdorf 262-042	25.06.2018	6,5	10,0	-3.592,10				-478,95	-3.113,15

MVAG	Ansatz Konto	Bezeichnung	Inbetrieb- nahme	RND	ND	Buchwert 31.12.2019	Zugänge	Abgänge	Wertaufholung	Abschreibung/ Wertmind.	Buchwert 31.12.2020
	2/0060001/06005	KT Gebäude Sportpl. Gr.Enzersdorf 2004	13.12.2004	35,5	50,0	-10.610,55				-290,70	-10.319,85
<b>1313</b>	<b>Investitionszuschüsse von übrigen</b>					<b>-11.137,27</b>	<b>0,00</b>	<b>0,00</b>	<b>0,00</b>	<b>-830,99</b>	<b>-10.306,28</b>
	<b>320000</b>	<b>Ausbildung in Musik und darstellender Kunst</b>				<b>-11.137,27</b>	<b>0,00</b>	<b>0,00</b>	<b>0,00</b>	<b>-830,99</b>	<b>-10.306,28</b>
	4/0290007/05859	KT 2013 div Musikinstrumente, 320-0430	31.07.2013	12,0	20,0	-7.904,84				-608,06	-7.296,78
	4/0290007/05863	KT 2014 Musikinstrumente, 320-0430	26.05.2014	13,5	20,0	-3.232,43				-222,93	-3.009,50
<b>1311</b>	<b>Investitionszuschüsse von Trägern öffentlichen Rechts</b>					<b>-13.942,20</b>	<b>0,00</b>	<b>0,00</b>	<b>0,00</b>	<b>-409,72</b>	<b>-13.532,48</b>
	<b>362000</b>	<b>Denkmalpflege</b>				<b>-11.130,08</b>	<b>0,00</b>	<b>0,00</b>	<b>0,00</b>	<b>-233,96</b>	<b>-10.896,12</b>
	2/0060004/06000	2017 Zuschuss Bundesdenkmalamt Stadtmauer	13.04.2017	0,0	0,0						
	2/0060004/06002	2018 Förderung NÖ LReg. Stadtmauer	11.06.2018	47,0	50,0	-1.630,08				-33,96	-1.596,12
	2/0060004/05867	KT 2017 Sanierung, 5/362-0500	03.01.2017	46,5	50,0	-9.500,00				-200,00	-9.300,00
	<b>390000</b>	<b>Kirchliche Angelegenheiten</b>				<b>-350,00</b>	<b>0,00</b>	<b>0,00</b>	<b>0,00</b>	<b>-100,00</b>	<b>-250,00</b>
	4/0110002/05855	KT 2013 Restauratur Sitzbänke Kirche Mü	11.11.2013	2,5	10,0	-350,00				-100,00	-250,00
	<b>612000</b>	<b>Gemeindestraßen</b>				<b>-2.462,12</b>	<b>0,00</b>	<b>0,00</b>	<b>0,00</b>	<b>-75,76</b>	<b>-2.386,36</b>
	2/0040001/06009	2019 KT Planung Kreisverkehr, NÖ LReg.	13.12.2019	31,5	33,0	-2.462,12				-75,76	-2.386,36
<b>1313</b>	<b>Investitionszuschüsse von übrigen</b>					<b>-1.072.826,67</b>	<b>0,00</b>	<b>0,00</b>	<b>0,00</b>	<b>-47.637,74</b>	<b>-1.025.188,93</b>
	<b>612000</b>	<b>Gemeindestraßen</b>				<b>-1.072.826,67</b>	<b>0,00</b>	<b>0,00</b>	<b>0,00</b>	<b>-47.637,74</b>	<b>-1.025.188,93</b>
	2/0040001/06001	EVN Zuschuss Straßenbau 2017	24.08.2017	29,5	33,0	-39.075,49				-1.281,16	-37.794,33
	2/0040001/05936	Siedlung Veru Transferzahlung 2008	13.06.2008	20,0	33,0	-129.805,20				-6.181,20	-123.624,00
	2/0040001/05937	Siedlung Veru Transferzahlung 2009	23.12.2009	21,5	33,0	-903.945,98				-40.175,38	-863.770,60
<b>1311</b>	<b>Investitionszuschüsse von Trägern öffentlichen Rechts</b>					<b>-21.604,57</b>	<b>0,00</b>	<b>0,00</b>	<b>0,00</b>	<b>-5.082,98</b>	<b>-16.521,59</b>
	<b>612130</b>	<b>Straßenbau</b>				<b>-1.969,70</b>	<b>0,00</b>	<b>0,00</b>	<b>0,00</b>	<b>-60,61</b>	<b>-1.909,09</b>
	2/0040001/06008	KT 2019 Planung Rad-u.Fußweg Mühlleitnerstr., NÖ LReg	13.12.2019	31,5	33,0	-1.969,70				-60,61	-1.909,09
	<b>710000</b>	<b>Land- und forstwirtschaftlicher Wegebau</b>				<b>-18.687,50</b>	<b>0,00</b>	<b>0,00</b>	<b>0,00</b>	<b>-4.075,00</b>	<b>-14.612,50</b>
	2/0040002/06014	Transferzahlung 2011 Abt. Güterwege Land NÖ	02.12.2011	0,5	10,0	-1.050,00				-700,00	-350,00
	2/0040002/06013	Transferzahlung 2012 Abt. Güterwege Land NÖ	27.12.2012	1,5	10,0	-1.937,50				-775,00	-1.162,50
	2/0040002/06012	Transferzahlung 2013 Abt. Güterwege Land NÖ	14.11.2013	2,5	10,0	-1.750,00				-500,00	-1.250,00
	2/0040002/06011	Transferzahlung 2014 Abt. Güterwege Land NÖ	29.12.2014	3,5	10,0	-2.250,00				-500,00	-1.750,00
	2/0040002/06010	Transferzahlung 2015 Land NÖ Abt. Güterwege	05.11.2015	4,5	10,0	-2.750,00				-500,00	-2.250,00
	2/0040002/06022	Transferzahlung 2017 von NÖLReg. Abr. Güterwege	16.01.2017	6,0	10,0	-2.450,00				-350,00	-2.100,00
	2/0040002/06009	Transferzahlung 2018 Land NÖ Abt. Güterwege	21.12.2018	7,5	10,0	-4.250,00				-500,00	-3.750,00
	2/0040002/06021	Transferzahlung 2019 Land NÖ Abt. Güterwege	14.06.2019	8,0	10,0	-2.250,00				-250,00	-2.000,00

MVAG	Ansatz Konto	Bezeichnung	Inbetrieb- nahme	RND	ND	Buchwert 31.12.2019	Zugänge	Abgänge	Wertaufholung	Abschreibung/ Wertmind.	Buchwert 31.12.2020
	<b>815000</b>	<b>Park- und Gartenanlagen, Kinderspielplätze</b>				<b>-947,37</b>	<b>0,00</b>	<b>0,00</b>	<b>0,00</b>	<b>-947,37</b>	<b>0,00</b>
	4/0290003/05858	KT 2010 Spielplatz Rennerring 815-0430	12.04.2011	0,0	10,0	-947,37				-947,37	
<b>1313</b>	<b>Investitionszuschüsse von übrigen</b>					<b>-98.800,27</b>	<b>0,00</b>	<b>0,00</b>	<b>0,00</b>	<b>-8.635,60</b>	<b>-90.164,67</b>
	<b>815000</b>	<b>Park- und Gartenanlagen, Kinderspielplätze</b>				<b>-98.800,27</b>	<b>0,00</b>	<b>0,00</b>	<b>0,00</b>	<b>-8.635,60</b>	<b>-90.164,67</b>
	4/0110002/06004	KT 2012 Spielgerät Spielpl.Lobastr. 815-043, Re. Fa. Frei	31.12.2012	1,5	10,0	-4.808,93				-1.923,57	-2.885,36
	4/0290003/05857	KT 2012 Spielgeräte 815-0430	31.12.2012	1,5	10,0	-4.808,93				-1.923,57	-2.885,36
	4/0290003/05856	KT 2013 diverse Spielgeräte	30.09.2013	2,5	10,0	-5.730,29				-1.637,23	-4.093,06
	4/0290003/05863	KT 2013 Spielgeräte Spielpl. Wittau Linsbauer Kletterfassk	30.09.2013	2,5	10,0	-1.976,46				-564,70	-1.411,76
	4/0040013/05868	KT 2018 Spielplatz Lobaustraße, 5/815-0500	31.12.2018	30,5	33,0	-81.475,66				-2.586,53	-78.889,13
<b>1311</b>	<b>Investitionszuschüsse von Trägern öffentlichen Rechts</b>					<b>-1.084.810,70</b>	<b>0,00</b>	<b>2.440,00</b>	<b>0,00</b>	<b>-65.669,26</b>	<b>-1.021.581,44</b>
	<b>816000</b>	<b>Öffentliche Beleuchtung und öffentliche Uhren</b>				<b>-177.014,84</b>	<b>0,00</b>	<b>0,00</b>	<b>0,00</b>	<b>-22.571,07</b>	<b>-154.443,77</b>
	2/0040012/04344	2015 KT Energiespar-BZ f. Straßenbeleuchtung Land NÖ	31.12.2015	5,0	10,5	-90.057,15				-15.009,53	-75.047,62
	2/0040012/04345	2018 KT Energiespar-BZ f. Straßenbeleuchtung NÖ LReg.	04.12.2018	10,5	13,0	-86.957,69				-7.561,54	-79.396,15
	<b>842000</b>	<b>Waldbesitz Gemeindewald</b>				<b>-864,15</b>	<b>0,00</b>	<b>0,00</b>	<b>0,00</b>	<b>-246,90</b>	<b>-617,25</b>
	5/0110002/05870	Kapitaltransferzahlung 2013	31.07.2013	2,5	10,0	-864,15				-246,90	-617,25
	<b>846100</b>	<b>Stadtsaal</b>				<b>-18.000,00</b>	<b>0,00</b>	<b>0,00</b>	<b>0,00</b>	<b>0,00</b>	<b>-18.000,00</b>
	3/0060001/06010	KT 2019 Umbau Stadtsaal		0,0	0,0	-18.000,00					-18.000,00
	<b>850000</b>	<b>Betriebe der Wasserversorgung</b>				<b>-888.931,71</b>	<b>0,00</b>	<b>2.440,00</b>	<b>0,00</b>	<b>-42.851,29</b>	<b>-848.520,42</b>
	3/0460003/05943	WVA BA 07 - Transferzahlung WWF	27.01.2011	23,0	33,0	-17.622,55				-734,27	-16.888,28
	3/0460003/05938	WVA BA02 - Transferzahlung WWF	14.12.1998	10,5	33,0	-108.266,00				-9.414,43	-98.851,57
	3/0460003/05939	WVA BA03 - Transferzahlung WWF	14.12.1998	10,5	33,0	-18.284,93				-1.589,99	-16.694,94
	3/0460003/05941	WVA BA05 - Transferzahlung Komm.kredit	31.12.2002	14,5	33,0	-10.810,55				-697,45	-10.113,10
	3/0460003/05940	WVA BA05 - Transferzahlung WWF	07.05.2002	14,0	33,0	-4.707,73				-313,85	-4.393,88
	3/0460003/05942	WVA BA06 - Transferzahlung WWF	27.01.2011	23,0	33,0	-16.088,73				-670,36	-15.418,37
	3/0460003/05988	WVA BA06 -Transferzahlung Komm.Kredit	31.12.2005	17,5	33,0	-59.057,05				-3.192,27	-55.864,78
	3/0460003/05989	WVA BA07 - Transferzahlung Komm.Kredit	31.12.2006	18,5	33,0	-66.071,91				-3.388,30	-62.683,61
	3/0460003/05990	WVA BA08 - Transferzahlung Komm.Kredit	31.12.2008	20,5	33,0	-45.718,78				-2.126,45	-43.592,33
	3/0460003/05994	WVA BA09 - Anteil Veru 2008	31.12.2008	20,5	33,0	-92.370,04				-4.296,28	-88.073,76
	3/0460003/05995	WVA BA09 - Anteil Veru 2010	31.12.2010	22,5	33,0	-27.128,03				-1.154,38	-25.973,65
	3/0460003/05946	WVA BA09 - Transferzahlung Komm.Kredit	24.11.2010	22,5	33,0	-33.009,66				-1.404,67	-31.604,99
	3/0460003/05945	WVA BA09 - Transferzahlung WWF	27.01.2011	23,0	33,0	-9.648,73				-402,03	-9.246,70
	3/0460003/05949	WVA BA10 - Transferzahlung Komm.Kredit	30.01.2012	24,0	33,0	-10.682,58				-427,30	-10.255,28
	3/0460003/05948	WVA BA10 - Transferzahlung WWF	26.01.2012	24,0	33,0	-3.342,42				-133,70	-3.208,72
	3/0460003/05991	WVA BA11 - Transferzahlung Komm.Kredit	31.12.2013	25,5	33,0	-96.253,62				-3.632,21	-92.621,41
	3/0460003/05950	WVA BA11 - Transferzahlung WWF	20.10.2016	28,5	33,0	-32.703,87				-1.108,61	-31.595,26

MVAG	Ansatz Konto	Bezeichnung	Inbetrieb- nahme	RND	ND	Buchwert 31.12.2019	Zugänge	Abgänge	Wertaufholung	Abschreibung/ Wertmind.	Buchwert 31.12.2020
	3/0460003/05996	WVA BA12 - Anteil Veru 2014	31.12.2014	26,5	33,0	-78.880,93				-2.868,40	-76.012,53
	3/0460003/05997	WVA BA12 - Anteil Veru 2015	31.12.2015	27,5	33,0	-19.573,09				-686,78	-18.886,31
	3/0460003/05998	WVA BA12 - Anteil Veru 2018	31.12.2018	30,5	33,0	-2.704,68				-85,86	-2.618,82
	3/0460003/05992	WVA BA12 - Transferzahlung Komm.Kredit	31.12.2015	27,5	33,0	-36.150,10				-1.268,42	-34.881,68
	3/0460003/05993	WVA BA13 - Transferzahlung Komm.Kredit	30.06.2018	30,0	33,0	-94.033,34		2.440,00		-3.073,33	-93.400,01
	3/0460003/05951	WVA BA12 - Transferzahlung WWF	14.05.2019	31,0	33,0	-5.822,39				-181,95	-5.640,44
<b>1313</b>	<b>Investitionszuschüsse von übrigen</b>					<b>-2.398.335,08</b>	<b>0,00</b>	<b>0,00</b>	<b>0,00</b>	<b>-113.253,80</b>	<b>-2.285.081,28</b>
	<b>850000</b>	<b>Betriebe der Wasserversorgung</b>				<b>-2.398.335,08</b>	<b>0,00</b>	<b>0,00</b>	<b>0,00</b>	<b>-113.253,80</b>	<b>-2.285.081,28</b>
	3/0460003/05898	1991 W-Anschlussgebühr	31.12.1991	3,5	33,0	-26.816,61				-5.959,25	-20.857,36
	3/0460003/05897	1992 W-Anschlussgebühr	31.12.1992	4,5	33,0	-38.137,16				-6.934,03	-31.203,13
	3/0460003/05896	1993 W-Anschlussgebühr	31.12.1993	5,5	33,0	-24.969,35				-3.841,44	-21.127,91
	3/0460003/05895	1994 W-Anschlussgebühr	31.12.1994	6,5	33,0	-14.347,92				-1.913,06	-12.434,86
	3/0460003/05894	1995 W-Anschlussgebühr	31.12.1995	7,5	33,0	-19.706,78				-2.318,44	-17.388,34
	3/0460003/05893	1996 W-Anschlussgebühr	31.12.1996	8,5	33,0	-33.259,29				-3.500,98	-29.758,31
	3/0460003/05892	1997 W-Anschlussgebühr	31.12.1997	9,5	33,0	-14.565,23				-1.387,16	-13.178,07
	3/0460003/05891	1998 W-Anschlussgebühr	31.12.1998	10,5	33,0	-12.471,86				-1.084,51	-11.387,35
	3/0460003/05890	1999 W-Anschlussgebühr	31.12.1999	11,5	33,0	-20.596,21				-1.647,70	-18.948,51
	3/0460003/05889	2000 W-Anschlussgebühr	31.12.2000	12,5	33,0	-14.078,99				-1.042,89	-13.036,10
	3/0460003/05888	2001 W-Anschlussgebühr	31.12.2001	13,5	33,0	-20.368,95				-1.404,76	-18.964,19
	3/0460003/05887	2002 W-Anschlussgebühr	31.12.2002	14,5	33,0	-11.023,13				-711,17	-10.311,96
	3/0460003/05886	2003 W-Anschlussgebühr	31.12.2003	15,5	33,0	-32.169,68				-1.949,68	-30.220,00
	3/0460003/05885	2004 W-Anschlussgebühr	31.12.2004	16,5	33,0	-6.267,11				-358,12	-5.908,99
	3/0460003/05884	2005 W-Anschlussgebühr	31.12.2005	17,5	33,0	-100.432,99				-5.428,81	-95.004,18
	3/0460003/05883	2006 W-Anschlussgebühr	31.12.2006	18,5	33,0	-79.515,21				-4.077,70	-75.437,51
	3/0460003/05882	2007 W-Anschlussgebühr	31.12.2007	19,5	33,0	-56.434,76				-2.752,92	-53.681,84
	3/0460003/05881	2008 W-Anschlussgebühr	31.12.2008	20,5	33,0	-61.196,61				-2.846,35	-58.350,26
	3/0460003/05880	2009 W-Anschlussgebühr	31.12.2009	21,5	33,0	-24.776,85				-1.101,19	-23.675,66
	3/0460003/05879	2010 W-Anschlussgebühr	31.12.2010	22,5	33,0	-39.927,61				-1.699,05	-38.228,56
	3/0460003/05878	2011 W-Anschlussgebühr	31.12.2011	23,5	33,0	-135.667,40				-5.537,44	-130.129,96
	3/0460003/05877	2012 W-Anschlussgebühr	31.12.2012	24,5	33,0	-123.302,01				-4.835,37	-118.466,64
	3/0460003/05876	2013 W-Anschlussgebühr	31.12.2013	25,5	33,0	-77.586,54				-2.927,79	-74.658,75
	3/0460003/05875	2014 W-Anschlussgebühr	31.12.2014	26,5	33,0	-90.029,99				-3.273,82	-86.756,17
	3/0460003/05874	2015 W-Anschlussgebühr	31.12.2015	27,5	33,0	-161.806,70				-5.677,43	-156.129,27
	3/0460003/05873	2016 W-Anschlussgebühr	31.12.2016	28,5	33,0	-156.886,36				-5.318,18	-151.568,18
	3/0460003/05872	2017 W-Anschlussgebühr	31.12.2017	29,5	33,0	-133.530,79				-4.378,06	-129.152,73
	3/0460003/05871	2018 W-Anschlussgebühr	31.12.2018	30,5	33,0	-390.491,99				-12.396,57	-378.095,42
	3/0460003/05944	WVA BA07 - Anteil Pächtergem.Mariensee	13.08.2012	24,5	33,0	-163.938,73				-6.428,97	-157.509,76
	3/0460003/05947	WVA BA09 - Anteil Veru 2009	31.12.2009	21,5	33,0	-62.772,76				-2.789,90	-59.982,86

MVAG	Ansatz Konto	Bezeichnung	Inbetrieb- nahme	RND	ND	Buchwert 31.12.2019	Zugänge	Abgänge	Wertaufholung	Abschreibung/ Wertmind.	Buchwert 31.12.2020
	3/0460003/06000	2019 Wasseranschlussgebühr	01.12.2019	31,5	33,0	-251.259,51				-7.731,06	-243.528,45
<b>1311</b>	<b>Investitionszuschüsse von Trägern öffentlichen Rechts</b>					<b>-3.841.882,72</b>	<b>0,00</b>	<b>0,00</b>	<b>0,00</b>	<b>-128.484,92</b>	<b>-3.713.397,80</b>
	<b>851000</b>	<b>Betriebe der Abwasserbeseitigung</b>				<b>-3.841.882,72</b>	<b>0,00</b>	<b>0,00</b>	<b>0,00</b>	<b>-128.484,92</b>	<b>-3.713.397,80</b>
	3/0450001/05954	ABA BA06 - Transferzahlung WWF	04.07.1996	25,5	50,0	-666.029,09				-25.133,17	-640.895,92
	3/0450001/05955	ABA BA07 - Transferzahlung WWF	10.12.2001	30,5	50,0	-272.597,25				-8.653,88	-263.943,37
	3/0450001/05979	ABA BA08 - Transferzahlung Komm.Kredit	30.06.1995	24,0	50,0	-413.287,50				-16.531,50	-396.756,00
	3/0450001/05956	ABA BA08 - Transferzahlung WWF	07.05.2002	31,0	50,0	-105.811,65				-3.306,61	-102.505,04
	3/0450001/05980	ABA BA09 - Transferzahlung Komm.Kredit	30.06.1996	25,0	50,0	-148.094,44				-5.695,94	-142.398,50
	3/0450001/05957	ABA BA09 - Transferzahlung WWF	07.05.2002	31,0	50,0	-36.464,32				-1.139,51	-35.324,81
	3/0450001/05981	ABA BA10 - Transferzahlung Komm.Kredit	31.12.1997	26,5	50,0	-491.279,80				-17.864,72	-473.415,08
	3/0450001/05958	ABA BA10 - Transferzahlung WWF	04.12.2001	30,5	50,0	-117.252,53				-3.722,30	-113.530,23
	3/0450001/05982	ABA BA11 - Transferzahlung Komm.Kredit	31.12.1999	28,5	50,0	-203.339,96				-6.892,88	-196.447,08
	3/0450001/05959	ABA BA11 - Transferzahlung WWF	07.05.2002	31,0	50,0	-52.517,12				-1.641,16	-50.875,96
	3/0450001/05983	ABA BA12 - Transferzahlung Komm.Kredit	31.12.2001	30,5	50,0	-313.370,82				-9.948,28	-303.422,54
	3/0450001/05960	ABA BA12 - Transferzahlung WWF	17.02.2004	33,0	50,0	-76.873,32				-2.260,98	-74.612,34
	3/0450001/05984	ABA BA13 - Transferzahlung Komm.Kredit	30.06.2003	32,0	50,0	-347.655,00				-10.535,00	-337.120,00
	3/0450001/05961	ABA BA13 - Transferzahlung WWF	14.11.2006	35,5	50,0	-87.392,68				-2.394,32	-84.998,36
	3/0450001/05985	ABA BA14 - Transferzahlung Komm.Kredit	31.12.2004	33,5	50,0	-79.300,32				-2.298,56	-77.001,76
	3/0450001/05963	ABA BA15 - Transferzahlung Komm.Kredit	31.12.2004	33,5	50,0	-23.910,57				-693,06	-23.217,51
	3/0450001/05962	ABA BA15 - Transferzahlung WWF	06.10.2004	33,5	50,0	-16.929,15				-490,70	-16.438,45
	3/0450001/05986	ABA BA16 - Transferzahlung Komm.Kredit	30.06.2008	37,0	50,0	-94.820,64				-2.495,28	-92.325,36
	3/0450001/05964	ABA BA16 - Transferzahlung WWF	30.07.2012	41,5	50,0	-23.636,80				-556,16	-23.080,64
	3/0450001/05966	ABA BA17 - Transferzahlung WWF	11.10.2011	40,5	50,0	-3.447,82				-83,08	-3.364,74
	3/0450001/05965	ABA BA17 - Trasferzahlung Komm.Kredit	31.12.2011	40,5	50,0	-13.789,62				-332,28	-13.457,34
	3/0450001/05967	ABA BA18 - Transferzahlung Komm.Kredit	30.09.2012	41,5	50,0	-13.838,00				-325,60	-13.512,40
	3/0450001/05987	ABA BA19 - Transferzahlung Komm.Kredit	30.06.2009	38,0	50,0	-54.444,78				-1.396,02	-53.048,76
	3/0450001/05968	ABA BA19 - Transferzahlung WWF	05.08.2011	40,5	50,0	-12.155,35				-292,90	-11.862,45
	3/0450001/05988	ABA BA20 - Transferzahlung Komm.Kredit	31.12.2015	44,5	50,0	-61.921,86				-1.360,92	-60.560,94
	3/0450001/05975	ABA BA23 - Transferzahlung Komm.Kredit	31.03.2015	44,0	50,0	-27.325,80				-607,24	-26.718,56
	3/0450001/05974	ABA BA23 - Transferzahlung WWF	22.10.2015	44,5	50,0	-7.633,99				-167,78	-7.466,21
	3/0450001/05989	ABA BA24 - Transferzahlung Komm.Kredit	31.12.2015	44,5	50,0	-61.921,86				-1.360,92	-60.560,94
	3/0450001/05990	ABA BA 24 - Transferzahlung Komm. NÖWWF 2019	14.11.2019	47,5	49,0	-6.194,14				-127,71	-6.066,43
	3/0450001/05973	ABA BA21 - Transferzahlung Komm.Kredit	31.03.2019	48,0	50,0	-6.916,84				-141,16	-6.775,68
	3/0450001/05972	ABA BA21 - Transferzahlung WWF	05.02.2019	48,0	50,0	-1.729,70				-35,30	-1.694,40
<b>1313</b>	<b>Investitionszuschüsse von übrigen</b>					<b>-7.188.046,60</b>	<b>0,00</b>	<b>20.545,56</b>	<b>0,00</b>	<b>-212.342,24</b>	<b>-6.996.249,92</b>
	<b>851000</b>	<b>Betriebe der Abwasserbeseitigung</b>				<b>-7.188.046,60</b>	<b>0,00</b>	<b>0,00</b>	<b>0,00</b>	<b>-210.972,54</b>	<b>-6.977.074,06</b>
	3/0450001/05926	1991 K-Anschlussgebühr	31.12.1991	20,5	50,0	-77.635,22				-3.610,94	-74.024,28

MVAG	Ansatz Konto	Bezeichnung	Inbetrieb- nahme	RND	ND	Buchwert 31.12.2019	Zugänge	Abgänge	Wertaufholung	Abschreibung/ Wertmind.	Buchwert 31.12.2020
	3/0450001/05925	1992 K-Anschlussgebühr	31.12.1992	21,5	50,0	-69.416,45				-3.085,18	-66.331,27
	3/0450001/05924	1993 K-Anschlussgebühr	31.12.1992	21,5	50,0	-152.583,62				-6.781,49	-145.802,13
	3/0450001/05923	1994 K-Anschlussgebühr	31.12.1994	23,5	50,0	-47.268,84				-1.929,34	-45.339,50
	3/0450001/05922	1995 K-Anschlussgebühr	31.12.2005	34,5	50,0	-569.843,33				-16.051,92	-553.791,41
	3/0450001/05921	1996 K-Anschlussgebühr	31.12.1996	25,5	50,0	-274.919,10				-10.374,31	-264.544,79
	3/0450001/05920	1997 K-Anschlussgebühr	31.12.1997	26,5	50,0	-408.686,10				-14.861,31	-393.824,79
	3/0450001/05919	1998 K-Anschlussgebühr	31.12.1998	27,5	50,0	-512.168,91				-17.970,84	-494.198,07
	3/0450001/05918	1999 K-Anschlussgebühr	31.12.1999	28,5	50,0	-415.608,17				-14.088,41	-401.519,76
	3/0450001/05917	2000 K-Anschlussgebühr	31.12.2000	29,5	50,0	-110.860,43				-3.634,77	-107.225,66
	3/0450001/05916	2001 K-Anschlussgebühr	31.12.2001	30,5	50,0	-409.527,89				-13.000,89	-396.527,00
	3/0450001/05915	2002 K-Anschlussgebühr	31.12.2002	31,5	50,0	-423.028,19				-13.016,25	-410.011,94
	3/0450001/05914	2003 K-Anschlussgebühr	31.12.2003	32,5	50,0	-284.616,91				-8.496,03	-276.120,88
	3/0450001/05913	2004 K-Anschlussgebühr	31.12.2004	33,5	50,0	-381.557,36				-11.059,63	-370.497,73
	3/0450001/05912	2005 K-Anschlussgebühr	31.12.2005	34,5	50,0	-275.420,46				-7.758,32	-267.662,14
	3/0450001/05911	2006 K-Anschlussgebühr	31.12.2006	35,5	50,0	-99.699,97				-2.731,51	-96.968,46
	3/0450001/05910	2007 K-Anschlussgebühr	31.12.2007	36,5	50,0	-194.262,21				-5.180,33	-189.081,88
	3/0450001/05909	2008 K-Anschlussgebühr	31.12.2008	37,5	50,0	-266.424,66				-6.920,12	-259.504,54
	3/0450001/05908	2009 K-Anschlussgebühr	31.12.2009	38,5	50,0	-157.340,47				-3.983,30	-153.357,17
	3/0450001/05907	2010 K-Anschlussgebühr	31.12.2010	39,5	50,0	-96.759,15				-2.389,11	-94.370,04
	3/0450001/05906	2011 K-Anschlussgebühr	31.12.2011	40,5	50,0	-163.628,07				-3.942,85	-159.685,22
	3/0450001/05905	2012 K-Anschlussgebühr	31.12.2012	41,5	50,0	-186.929,45				-4.398,34	-182.531,11
	3/0450001/05904	2013 K-Anschlussgebühr	31.12.2013	42,5	50,0	-160.717,85				-3.694,66	-157.023,19
	3/0450001/05903	2014 K-Anschlussgebühr	31.12.2014	43,5	50,0	-209.747,49				-4.713,43	-205.034,06
	3/0450001/05902	2015 K-Anschlussgebühr	31.12.2015	44,5	50,0	-192.400,85				-4.228,59	-188.172,26
	3/0450001/05901	2016 K-Anschlussgebühr	31.12.2016	45,5	50,0	-235.905,41				-5.073,23	-230.832,18
	3/0450001/05900	2017 K-Anschlussgebühr	31.12.2017	46,5	50,0	-167.626,24				-3.528,97	-164.097,27
	3/0450001/05899	2018 K-Anschlussgebühr	31.12.2018	47,5	50,0	-23.310,06				-480,62	-22.829,44
	3/0450001/05969	ABA BA19 - Anteil Veru 2008	31.12.2008	37,5	50,0	-106.083,69				-2.755,42	-103.328,27
	3/0450001/05970	ABA BA19 - Anteil Veru 2009	31.12.2009	38,5	50,0	-109.533,75				-2.773,01	-106.760,74
	3/0450001/05971	ABA BA19 - Anteil Veru 2010	31.12.2010	39,5	50,0	-10.748,07				-265,38	-10.482,69
	3/0450001/05976	ABA BA24 - Anteil Veru 2014	31.12.2014	43,5	50,0	-87.449,24				-1.965,15	-85.484,09
	3/0450001/05977	ABA BA24 - Anteil Veru 2015	31.12.2015	44,5	50,0	-21.990,60				-483,31	-21.507,29
	3/0450001/05978	ABA BA24 - Anteil Veru 2018	31.12.2018	47,5	50,0	-2.806,62				-57,87	-2.748,75
	3/0450001/05992	2019 Kanalanschlussgebühr	01.12.2019	48,5	50,0	-281.541,77				-5.687,71	-275.854,06
	<b>163000</b>	<b>Freiwillige Feuerwehren</b>				<b>0,00</b>	<b>0,00</b>	<b>20.545,56</b>	<b>0,00</b>	<b>-1.369,70</b>	<b>-19.175,86</b>
	4/0290001/04309	KT Umweltfonds f. Atemschutzwerkstatt	31.12.2020	7,0	7,5			20.545,56		-1.369,70	-19.175,86

**Rechnungsabschluss 2020**

Stadtgemeinde Groß-Enzersdorf

**Anlagenspiegel Einzelkonten Kapitaltransfer (Anlage 6g)**

MVAG	Ansatz Konto	Bezeichnung	Inbetrieb- nahme	RND	ND	Buchwert 31.12.2019	Zugänge	Abgänge	Wertaufholung	Abschreibung/ Wertmind.	Buchwert 31.12.2020
1311	<b>Investitionszuschüsse von Trägern öffentlichen Rechts</b>					0,00	0,00	21.111,20	0,00	-879,63	-20.231,57
	<b>163020</b>	<b>FF Franzensdorf</b>				0,00	0,00	21.111,20	0,00	-879,63	-20.231,57
	4/0150002/06030	KT Landesförderung + Anteil FF Fra KFZ FF Franzensdorf	26.06.2020	23,0	24,0			21.111,20		-879,63	-20.231,57
1313	<b>Investitionszuschüsse von übrigen</b>					0,00	0,00	266.246,62	0,00	0,00	-266.246,62
	<b>163051</b>	<b>FF-Haus Probstdorf</b>				0,00	0,00	266.246,62	0,00	0,00	-266.246,62
	2/0060001/06012	KT 2020 Umweltfonds f. FF-Haus Probstdorf Neu	17.02.2021	0,0	0,0			266.246,62			-266.246,62
1311	<b>Investitionszuschüsse von Trägern öffentlichen Rechts</b>					0,00	0,00	1.251.503,98	0,00	-2.065,00	-1.249.438,98
	<b>211000</b>	<b>Volksschule</b>				0,00	0,00	1.210.203,98	0,00	0,00	-1.210.203,98
	2/0060001/06007	2020 KT Bund KIP-Förderung VS Gr.Enz.		0,0	0,0			1.210.203,98			-1.210.203,98
	<b>240000</b>	<b>Kindergärten</b>				0,00	0,00	41.300,00	0,00	-2.065,00	-39.235,00
	5/0110002/06026	KT 2020 NÖ SKF Einrichtung Kdg. Oberhausen	04.12.2020	9,5	10,0			41.300,00		-2.065,00	-39.235,00
1313	<b>Investitionszuschüsse von übrigen</b>					0,00	0,00	26.923,11	0,00	-708,50	-26.214,61
	<b>262000</b>	<b>Sportplätze</b>				0,00	0,00	26.923,11	0,00	-708,50	-26.214,61
	2/0040008/00002	2020 KT Umweltfonds Flughafen f. Zaun Sportpl. Neu-Ober	04.02.2020	18,5	19,5			26.923,11		-708,50	-26.214,61
1311	<b>Investitionszuschüsse von Trägern öffentlichen Rechts</b>					0,00	0,00	197.938,56	0,00	-3.113,32	-194.825,24
	<b>612000</b>	<b>Gemeindestraßen</b>				0,00	0,00	195.438,56	0,00	-2.988,32	-192.450,24
	2/0040001/06015	KT 2020 Radweg B3 Neu-Oberh. NÖ LReg.	03.08.2020	31,5	32,0			57.300,00		-895,31	-56.404,69
	2/0040001/06403	KT Radweg B3 innerorts NÖ L.Reg.	27.11.2020	32,5	33,0			138.138,56		-2.093,01	-136.045,55
	<b>710000</b>	<b>Land- und forstwirtschaftlicher Wegebau</b>				0,00	0,00	2.500,00	0,00	-125,00	-2.375,00
	2/0040002/06400	Transferzahlung 2020 Land NÖ Abt. Güterwege	12.10.2020	9,5	10,0			2.500,00		-125,00	-2.375,00
1313	<b>Investitionszuschüsse von übrigen</b>					0,00	2.440,00	206.264,34	0,00	-2.862,91	-200.961,43
	<b>850000</b>	<b>Betriebe der Wasserversorgung</b>				0,00	2.440,00	53.193,32	0,00	-868,63	-49.884,69
	3/0460003/06001	2020 Wasseranschlussgebühr	01.01.2020	32,0	33,0		2.440,00	53.193,32		-868,63	-49.884,69
	<b>851000</b>	<b>Betriebe der Abwasserbeseitigung</b>				0,00	0,00	153.071,02	0,00	-1.994,28	-151.076,74
	3/0450001/05991	2020 Kanalanschlussgebühr	30.01.2020	49,0	50,0			153.071,02		-1.994,28	-151.076,74
<b>Gesamtsumme</b>						<b>-18.108.887,20</b>	<b>2.440,00</b>	<b>1.992.973,37</b>	<b>0,00</b>	<b>-704.954,79</b>	<b>-19.394.465,78</b>



Liste der nicht bewerteten Kulturgüter (Anlage 6h)



Art	Bezeichnung	Standort	Anzahl (bei Sammlungen)
Unbeweglich	Bildstock Franzensdorf Grd.Stk. 262 Denkmalschutz	nicht bewertete Kulturgüter	1,00
Unbeweglich	Gnadenstuhl Groß-Enzersdorf J.Reitherring gegenüber Eissalon Grd.Stk. 377	nicht bewertete Kulturgüter	1,00
Unbeweglich	Stadtmauer Groß-Enzersdorf	nicht bewertete Kulturgüter	1,00
Unbeweglich	Kaiser Franz-Josef Denkmal Groß-Enzersdorf Grd.Stk. 992/5	nicht bewertete Kulturgüter	1,00
Unbeweglich	Bründlkapelle Probstdorf Grd.Stk. 461	nicht bewertete Kulturgüter	1,00
Unbeweglich	Kapelle J.Reitherring Groß-Enzersdorf, Grd.Stk. 189	nicht bewertete Kulturgüter	1,00
Unbeweglich	Bründlkapelle Wittau Grd.Stk. 264/1	nicht bewertete Kulturgüter	1,00
Unbeweglich	Glasbild bei Wiener Tor Groß-Enzersdorf Grd.Stk. 190	nicht bewertete Kulturgüter	1,00



Leasingspiegel (Anlage 6i)



## Finanzierungsleasing

Ansatz- oder Projektbezeichnung	Anschaffungskosten	Buchwert 31.12.2019	Buchwert 31.12.2020	Summe ausstehender Mindestleasing- zahlungen	Restlaufzeit in Jahren
Summe	0,00	0,00	0,00	0,00	

## Wirtschaftliche Unternehmungen, Betriebe, betriebsähnliche Einrichtungen gem. § 1 Abs. 2

Summe	0,00	0,00	0,00	0,00	
-------	------	------	------	------	--

## Operating Leasing

Ansatz- oder Projektbezeichnung	Grundmietzeit in Jahren	Gesamtkosten	Einmalkauti on	Leasingentgelt (ohne laufender Kauti on)	Laufende Kauti on	Restlaufzeit in Jahren	Kumulierte Restzahlungen
Leasing VS Oberh. Immobilien	28,00	3.796.189,82		173.290,60	19.235,12	8	1.540.205,76
Summe		3.796.189,82	0,00	173.290,60	19.235,12		1.540.205,76

## Wirtschaftliche Unternehmungen, Betriebe, betriebsähnliche Einrichtungen gem. § 1 Abs. 2

Summe		0,00	0,00	0,00	0,00		0,00
-------	--	------	------	------	------	--	------





Nachweis über unmittelbare Beteiligungen  
der Gebietskörperschaft (Anlage 6j)



**Groß-Enzersdorfer Verwaltungs- und VermietungsGesmbH**

Name der Einheit	Groß-Enzersdorfer Verwaltungs- und VermietungsGesmbH
Firmenbuch-Nr.	163581K
Beteiligungsart	Verbunden
Stamm-/Grundkapital	36.336,42
Anteil der Gebietskörperschaft in %	100,00
Buchwert der Beteiligung(t)	397.304,71
Geschäftsjahr	01.01.2019 bis 31.12.2019
Eigenkapital / geschätztes Nettovermögen 31.12.2019	397.304,71
Eigenkapital / geschätztes Nettovermögen 31.12.2020	0,00
Bilanzsumme	526.387,53
Finanzverbindlichkeiten	15.888,82
Jahresüberschuss/Jahresfehlbetrag	70.618,21
Gewinnausschüttungen an die Gebietskörperschaft	0,00
Klassifikation gem. ESVG	Öffentlich kontrollierte nichtfinanzielle Kapitalgesellschaften (Inland)
Konzernabschluss	Nein



Rückstellungsspiegel (Anlage 6q)



Rückstellung	Stand 31.12.2019	Dotierungen (+)	Verbrauch (-)	Auflösung (-)	Stand 31.12.2020
<b>Kurzfristig</b>	<b>0,00</b>	<b>0,00</b>	<b>0,00</b>	<b>0,00</b>	<b>0,00</b>
Rückstellungen für Prozesskosten					
Rückstellungen für nicht konsumierte Urlaube					
Rückstellungen für ausstehende Rechnungen					
Sonstige kurzfristige Rückstellungen					
<b>Langfristig</b>	<b>1.387.600,00</b>	<b>220.372,87</b>	<b>0,00</b>	<b>228.830,29</b>	<b>1.379.142,58</b>
Rückstellungen für Abfertigungen	918.100,00	124.063,15		123.885,01	918.278,14
Rückstellungen für Jubiläumszuwendungen	469.500,00	96.309,72		104.945,28	460.864,44
Rückstellungen für Haftungen					
Rückstellungen für Sanierung von Altlasten					
Rückstellungen für Pensionen (Säule I)					
Sonstige langfristige Rückstellungen					
<b>Gesamtsumme</b>	<b>1.387.600,00</b>	<b>220.372,87</b>	<b>0,00</b>	<b>228.830,29</b>	<b>1.379.142,58</b>





Einzelnachweis über die nicht voranschlagswirksame Gebarung  
gemäß § 12 (Anlage 6t)



**Rechnungsabschluss 2020**

Stadtgemeinde Groß-Enzersdorf

**Einzelnachweis über die nicht voranschlagswirksame Gebarung gemäß § 12 (Anlage 6t)**

Konto	Kontenbezeichnung	Stand 31.12.2019	Umsatz Soll	Umsatz Haben	Stand 31.12.2020
<b>Veränderung der nicht voranschlagswirksamen Forderungen</b>					
270000	Ust-Vorsteuer	95.635,38	434.397,08	387.761,42	48.999,72
271000	Finanzamt Guthaben USt	0,00	121.311,58	121.311,58	0,00
279000	Vorschüsse	5.852,01	51.118,10	50.243,04	4.976,95
279100	Heimstätte Verr. USt Guthaben	0,00	8.168,44	8.168,44	0,00
287777	Kassenbestands- Veränderungen	0,00	11.536.788,65	11.536.788,65	0,00
	<b>Summe</b>	<b>101.487,39</b>	<b>12.151.783,85</b>	<b>12.104.273,13</b>	<b>53.976,67</b>
<b>Veränderung der nicht voranschlagswirksamen Verbindlichkeiten</b>					
360000	Ust-Mehrwertsteuer	39.550,46	575.002,14	584.588,39	29.964,21
362000	Lohnsteuer	56.235,45	582.897,60	566.300,71	72.832,34
362099	Kommunalsteuer	0,00	55.318,99	55.318,99	0,00
362100	Bva - Beiträge	123.187,54	1.672.412,11	1.658.273,91	137.325,74
362300	Gebietskrankenkasse	41.397,41	489.370,39	482.501,36	48.266,44
362400	Dienstgeberbeitrag Familienbei- hilfenausgl.Fonds	16.062,15	215.142,36	212.354,61	18.849,90
362700	Gewerkschaftsbeiträge	1.860,84	23.673,82	23.720,40	1.814,26
362800	Zukunftssicherung Wr. Städtische	5.413,59	6.225,00	11.138,59	500,00
362900	Gehalts- Pfändungen	0,00	9.663,49	9.566,11	97,38
363000	Finanzamt Zahllast USt	0,00	271.502,89	271.502,89	0,00
368000	Jagdpachtschilling	3.537,41	1.560,00	1.650,00	3.447,41
369000	Div.Verwahrgelder	118.402,40	45.541,04	158.916,44	5.027,00
369066	Werbeabgabe GDE-Zeitung	363,21	1.299,94	1.311,83	351,32
369077	Werbeabgabe Stehkalender	180,50	660,33	727,50	113,33
369080	Fraktionsbeiträge	0,00	80.095,73	80.095,73	0,00
369100	Heimstätte Verr. Ust Zahllast	1.123,64	6.725,05	4.295,68	3.553,01
369130	Nächtigungstaxe Landesanteil	1.993,38	7.922,17	9.262,14	653,41
369160	Bundesabgabe	7.174,50	26.552,33	25.307,12	8.419,71
369190	Muliar-Fonds	5.448,91	0,00	0,00	5.448,91
369200	Personalvertreter-Umlage	525,00	12.985,46	6.924,24	6.586,22
369300	Sonstige Abzüge Gehälter	0,00	1.600,00	1.600,00	0,00
369500	Interessentenbeitrag	21.630,93	27.570,06	23.475,83	25.725,16
369600	Umweltfonds (Flughafen)	4.967.502,49	278.374,30	1.583.715,29	3.662.161,50
379099	Sonstige Verbindlichkeiten Lohnübernahme	1.619,92	4.711.392,64	4.712.913,77	98,79
	<b>Summe</b>	<b>5.413.209,73</b>	<b>9.103.487,84</b>	<b>10.485.461,53</b>	<b>4.031.236,04</b>



Personaldaten iSd ÖStp (Anlage 4)



Gruppe 1 - gesamt	Dienstverhältnis zu Gemeinde, dienstleistend in einer Dienststelle, bezahlt aus dem Budget		Personalaufwendungen, Aktive, betriebsmäßige Darstellung exklusive Ausgliederungen				
	Köpfe	VBÄ	davon melden Gemeinden optional				gesamt
			Bezüge (L und G: Unterklasse 50-55)	Nebengebühren (L und G: Gruppen 564-569)	Dienstgeberbeiträge (L und G: Unterklasse 58)	Weitere Aufwendungen	Kontenklasse 5
BeamtInnen							
Vertragsbedienstete	172,0	144,1					
KV-Bedienstete (Kollektivvertrag)							
Summe	172,0	144,1					
darunter (Teilmengen der Gruppe 1)							
MusikschullehrerInnen	11,0	8,0					
KindergärtnerInnen und	54,0	45,9					
Bedienstete nicht-ausgegliederter Krankenanstalten							
Gruppe 1a - Ausbildungsverhältnisse (insb. Lehrlinge)							

Gruppe 2 - gesamt	Dienstverhältnis zur Gemeinde, dienstleistend bei sonstigem Rechtsträger, bezahlt aus dem Budget		Personalaufwendungen, Aktive, Ausgliederter				
			davon melden Gemeinden optional				gesamt
	Köpfe	VBÄ	Bezüge (L und G: Unterklasse 50-55)	Nebengebühren (L und G: Gruppen 564-569)	Dienstgeberbeiträge (L und G: Unterklasse 58)	Weitere Aufwendungen	Kontenklasse 5
BeamtInnen							
Vertragsbedienstete							
Summe	0,0	0,0					

BeamtInnen-PensionistInnen zum 31.12.2020					
		Anzahl	Ø-Pensions- höhe /Mt. <sup>1)</sup>		
RuhegenussbezieherInnen		5,0	4.700,0		
Hinterbliebene <sup>2)</sup>		1,0	1.720,0		
Neue RuhegenussbezieherInnen im Bezugsjahr 2020					
		Anzahl	Ø-Pensions- antrittsalter	Ø-Pensions- höhe /Mt. <sup>1)</sup>	
Alterspension <sup>3)</sup>					
Dienstunfähigkeit <sup>4)</sup>					
vorzeitige Pensionierung mit Abschlag <sup>5)</sup>					
vorzeitige Pensionierung ohne Abschlag <sup>6)</sup>					
Pensionierungen gesamt		0,0	0,0	0,0	
1) Durchschnittspension im Dezember laut Personalstatistik-Festlegungen ohne Sonderzahlungen, ohne Pflegegeld und ohne sonstige Transferleistungen; brutto 2) Witwen-, Witwer-, Waisenversorgungsbezüge und vergleichbare Leistungen 3) Ruhebezüge aufgrund einer Ruhestandsversetzung durch Erklärung iSd § 15 iVm § 236c Abs. 1 BDG 1979, eines Übertritts in den Ruhestand oder einer vergleichbaren Regelung 4) Ruhebezüge aufgrund einer Ruhestandsversetzung wegen dauernder Dienstunfähigkeit 5) Ruhebezüge aufgrund einer Ruhestandsversetzung vor dem Mindestalter für eine Ruhestandsversetzung durch Erklärung iSd Z 3, die eine Minderung der Bemessungsgrundlage bewirkt (z.B. § 207n BDG 1979) 6) Ruhebezüge aufgrund einer Ruhestandsversetzung vor dem Mindestalter für eine Ruhestandsversetzung durch Erklärung iSd Z 3, die keine Minderung der Bemessungsgrundlage bewirkt (z.B. § 207n BDG 1979)					
Pensionsausgaben für das Bezugsjahr 2020					
Summe		0,00			



Dienstpostenplan



# Dienstpostenplan-Summe

RA 2020

Dienstposten- plan	Dienstzweig	Bezeichnung Dienstzweig	Anzahl Posten	Verwendungs- Entlohnungsgruppe	Funktionsverwendung			Anmerkung
Nr.	Nr.			Vertragsbedienstete	Funktions-DP	Funktions-DP	Pers.Zulage	
1	45	Rechtskundiger Verwaltungsdienst	1	7	1 leit.Bed.	9	ja	1.)
2	36	Höherer Bau- Vermessungs- und technischer Dienst	1	7		9		
3	2	Facharbeiter	21	5				
4	2	Facharbeiter	2	6	2 Partieführer	7	ja	1.)
5	2	Facharbeiter	2	5				unbesetzt
6	6	Klärfacharbeiter	6	5	1 Partieführer	7	ja	
7	6	Klärfacharbeiter	1	5				unbesetzt
8	7	Schulwart mit Zusatzverw. im handwerklichen Bereich	2	4				
9	7	Schulwart mit Zusatzverw. im handwerklichen Bereich	1	5				
10	11	angelernter Arbeiter	13	3				
11	12	Kindergartenhilfsdienst	63	3				
12	12	Kindergartenhilfsdienst	3	3				unbesetzt
13	12	Kindergartenhilfsdienst	1	5				
14	46	Gehobener Bau- Vermessungs- und technischer Dienst	1	6	1 leit.Bed.	8	ja	1.)
15	46	Gehobener Bau- Vermessungs- und technischer Dienst	1	6				unbesetzt
16	54	Rechnungs-(Buchhaltungs-)dienst	2	6	2 leit. Bed.	8	ja	1.)
17	58	Bau- Vermessungs- und technischer Fachdienst	3	5				
18	69	Rechnungsfachdienst	7	5				
19	70	Standesbeamten-(oder Staatsbürgerschafts-)fachdienst	1	5		7		
20	71	Verwaltungsfachdienst	5	5				
Summe Seite 1			137					

# Dienstpostenplan-Summe

RA 2020

Dienstposten- plan	Dienstzweig	Bezeichnung Dienstzweig	Anzahl Posten	Verwendungs- Entlohnungsgruppe	Funktionsverwendung			Anmerkung
Nr.	Nr.			Vertragsbedienstete	Funktions-DP	Funktions-DP	Pers.Zulage	
21	NMS	PädagogIn NMS	1	klk				
22	13	Portiere u.Telefonisten mit überwiegender Zusatzverw.	1	3				
23	85	Mittlerer Verwaltungs- und Kanzleidienst	5	4				
24	85	Mittlerer Verwaltungs- und Kanzleidienst	1	4				unbesetzt
25	60	Erzieherfachdienst	6	5				
26	107	Kindergarten- und Horterzieherdienst	13	klk	3 leit.Bed.			1.)
27	Musikschule	MusikschullehrerInnen	7	ms1	1 leit.Bed.			1.)
28	Musikschule	MusikschullehrerInnen	4	ms2				
29	ASO	Stützkraft ASO	3	3				
30	ASO	PädagogIn ASO	1	klk				
31	2	Facharbeiter	1	geringf.beschäft.				
32	12	Kindergartenhilfsdienst	1	geringf.beschäft.				
33	VHS	VHS	1	6				
Summe Seite 2			45					
Übertrag:			137					
			182					
TOTAL								

Nachweis über Personalaufwand VRV2015



Gruppe	Abschnitt	Ansatz	Vertragsbedienstete I 510000 - 510999	Vertragsbedienstete II 511000 - 511999	Angestellte nicht ganztätig beschäftigt 522000 - 522999	Arbeiter nicht ganztätig beschäftigt 523000 - 523999	Nebengebühren und Geldaushilfen 560000 - 569999	DGB für Finanzamt (FLAB) 580000 - 580999	Leistungen aus der Selbstträgerschaft 582000 - 582999	Gesamtsumme
0	00	000000 Gewählte Gemeindeorgane							13.137,74	13.137,74
	01	010000 Zentralamt	976.848,11	29.553,30	4.285,47		133.474,72	36.620,56	213.791,28	1.394.573,44
	02	021000 Statistisches Amt	217,62							217,62
		024000 Wahlangelegenheiten	9.415,00	627,67	679,56		2.560,38	277,42	2.779,06	16.339,09
	09	091000 Personalaus- und Personalfortbildung					8.735,20			8.735,20
		<b>Summe Gruppe 0</b>	<b>986.480,73</b>	<b>30.180,97</b>	<b>4.965,03</b>		<b>144.770,30</b>	<b>36.897,98</b>	<b>229.708,08</b>	<b>1.433.003,09</b>
2	21	211000 Volksschule		89.804,67		7.641,65	13.095,24	4.133,09	23.209,74	137.884,39
		211100 VS Oberhausen		81.939,80		2.161,79	11.977,14	3.245,68	20.239,73	119.564,14
		212000 Neue Mittelschule		204.414,77		900,27	17.315,98	7.351,85	50.355,13	280.338,00
	24	240100 Kdg. Am Weinling		437.267,97	1.550,40	23.461,09	3.771,02	17.433,15	99.552,79	583.036,42
		240120 Kleinkindergruppen	62.060,34	86.746,70	2.466,24	3.594,20	1.941,01	6.073,59	33.668,41	196.550,49
		240300 Kdg. Probstdorf		119.741,65	364,80	797,05	1.809,53	3.442,44	23.864,44	150.019,91
		240400 Kdg. Rutzendorf		71.451,67	364,80	6.221,61	814,95	3.025,58	15.941,89	97.820,50
		240500 Kdg. Wittau		152.259,41	1.140,00	3.446,25	5.672,28	6.265,91	34.722,15	203.506,00
		240600 Kdg. Auvorstadt		153.160,04	1.140,00	16.769,61	1.666,04	5.798,27	37.263,43	215.797,39
		240700 KG Oberhausen		205.543,87		8.311,31	3.206,25	8.053,48	46.312,00	271.426,91
	25	250000 NM-Betreuung VS Gr. Enzersdorf	284.418,08	156.493,25		2.371,49	10.854,64	17.641,62	95.986,47	567.765,55
		250100 NM-Betreuung VS Oberhausen	227.664,53	144.564,02		8.377,63	11.358,02	15.341,75	87.732,40	495.038,35
		250200 Nachmittagsbetreuung NMS Gr.Enz.	18.344,16				352,88	724,91	4.247,33	23.669,28
	26	262000 Sportplätze		195,78			16,10	8,29	41,89	262,06
	27	270000 Volkshochschulen	25.346,56			51,61	3.596,31	1.126,50	6.136,72	36.257,70
		<b>Summe Gruppe 2</b>	<b>617.833,67</b>	<b>1.903.583,60</b>	<b>7.026,24</b>	<b>84.105,56</b>	<b>87.447,39</b>	<b>99.666,11</b>	<b>579.274,52</b>	<b>3.378.937,09</b>
3	31	312000 Maßnahmen zur Förderung der bildenden Künste		1.426,98			216,28	55,39	330,42	2.029,07
	32	320000 Ausbildung in Musik und darstellender Kunst	395.375,77	25.576,60		68,81	23.402,66	17.093,48	90.822,41	552.339,73
	36	360000 Heimatmuseen		578,48				22,48	121,78	722,74

Gruppe	Abschnitt	Ansatz	Vertragsbedienstete I 510000 - 510999	Vertragsbedienstete II 511000 - 511999	Angestellte nicht ganzjährig beschäftigt 522000 - 522999	Arbeiter nicht ganzjährig beschäftigt 523000 - 523999	Nebengebühren und Geldaushilfen 560000 - 569999	DGB für Finanzamt (FLAB) 580000 - 580999	Leistungen aus der Selbstträgerschaft 582000 - 582999	Gesamtsumme
3	36	362000 Denkmalpflege		5.693,62			1.743,97	254,11	1.333,74	9.025,44
		369000 Adventmarkt		3.298,24			1.508,65	154,29	959,82	5.921,00
		<b>Summe Gruppe 3</b>	<b>395.375,77</b>	<b>36.573,92</b>		<b>68,81</b>	<b>26.871,56</b>	<b>17.579,75</b>	<b>93.568,17</b>	<b>570.037,98</b>
5	51	510000 Medizinische Bereichsversorgung					2.160,00			2.160,00
		512100 Maßnahmen Covid 19	1.785,48	187,70			673,24	76,63	560,55	3.283,60
		<b>Summe Gruppe 5</b>	<b>1.785,48</b>	<b>187,70</b>			<b>2.833,24</b>	<b>76,63</b>	<b>560,55</b>	<b>5.443,60</b>
6	61	612000 Gemeindestraßen		42.069,87			61.558,29	3.917,92	21.093,24	128.639,32
		640000 Einrichtung und Maßnahmen der Strassenverkehrsordnung		934,82			82,61	39,54	196,39	1.253,36
		<b>Summe Gruppe 6</b>		<b>43.004,69</b>			<b>61.640,90</b>	<b>3.957,46</b>	<b>21.289,63</b>	<b>129.892,68</b>
7	77	771100 Landesausstellung 2022	6.260,38					244,15	1.731,92	8.236,45
		789000 Wirtschaftsförderung Maßnahmen		265,90			227,88	19,24	103,98	617,00
		<b>Summe Gruppe 7</b>	<b>6.260,38</b>	<b>265,90</b>			<b>227,88</b>	<b>263,39</b>	<b>1.835,90</b>	<b>8.853,45</b>
8	81	812000 WC-Anlagen		6.248,04			1.351,86	52,71	1.611,09	9.263,70
		813000 Abfallbeseitigung		13.039,02			22.112,94	1.123,84	6.948,16	43.223,96
		814000 Straßenreinigung		39.694,11		150.148,75	10.020,08	6.722,30	40.547,76	247.133,00
		815000 Park- und Gartenanlagen, Kinderspielplätze		243.707,74		64.470,19	35.006,07	12.686,51	67.082,58	422.953,09
		817000 Friedhöfe		53.452,74		15.983,04	12.241,43	3.175,99	16.719,13	101.572,33
	82	820000 Wirtschaftshöfe	5.238,15	153.528,12		8.274,39	16.437,35	6.381,26	35.422,68	225.281,95
		828000 Sonstige Märkte		4.239,69			219,14	172,96	923,60	5.555,39
	83	831000 Freibäder		2.992,27			2.336,02	207,71	1.117,77	6.653,77
	84	842000 Waldbesitz Gemeindewald		4.504,61			547,62	176,64	947,22	6.176,09
		846000 Wohn- und Geschäftsgebäude		1.213,20			237,03	43,13	261,42	1.754,78
		846100 Stadtsaal		11.080,75			1.535,25	458,93	2.350,86	15.425,79



Gruppe	Abschnitt	Ansatz	Vertragsbedienstete I 510000 - 510999	Vertragsbedienstete II 511000 - 511999	Angestellte nicht ganzjährig beschäftigt 522000 - 522999	Arbeiter nicht ganzjährig beschäftigt 523000 - 523999	Nebengebühren und Geldaushilfen 560000 - 569999	DGB für Finanzamt (FLAB) 580000 - 580999	Leistungen aus der Selbstträgerschaft 582000 - 582999	Gesamtsumme
8	85	850000 Betriebe der Wasserversorgung		108.017,15		8.274,37	27.890,89	5.605,55	28.565,47	178.353,43
		851000 Betriebe der Abwasserbeseitigung		248.694,76		1.152,67	127.763,48	14.642,62	72.509,01	464.762,54
		Summe Gruppe 8	5.238,15	890.412,20		248.303,41	257.699,16	51.450,15	275.006,75	1.728.109,82
	Summe gesamt	2.012.974,18	2.904.208,98	11.991,27	332.477,78	581.490,43	209.891,47	1.201.243,60	7.254.277,71	



Nachweis Vermögen mit abgeänderter Nutzungsdauer



Konto	Bezeichnung	Nutzungsdauer lt. VRV	Abweichende Nutzungsdauer	Begründung
2/0060001/03564	2007 Sanierung Fassade Gde-Amt	50,0	20,0	für Fassade allein nur 20 J. ND
2/0060004/06002	2018 Förderung NÖ LReg. Stadtmauer	0,0	50,0	wie bei Massivbauten
4/0150002/04086	Iveco GF 148 HN 2019	10,0	25,0	FF-Fahrzeuge haben 25 Jahre Nutzungsdauer
4/0150002/04087	Mercedes Sprinter MTF GF 754 HK 2018	10,0	25,0	FF-Fahrzeuge haben ND von 25 Jahren
4/0150002/04088	MTF Ford Bus 2018 GF 711 GZ	10,0	25,0	FF-Fahrzeuge haben ND von 25 Jahren
4/0150002/04090	VW M1 Bus MTF 2016 GF 961 GG	10,0	25,0	FF-Fahrzeuge haben ND von 25 Jahren
4/0150002/04091	Rosenbauer HLF 2019 GF 928 HL	10,0	25,0	FF-Fahrzeuge haben ND von 25 Jahren
4/0150002/04251	Steyr GF 11 KV 1997 Steyr 15S26, DLK 23/12 - Drehleiter	10,0	25,0	FF-Fahrzeuge haben 25 Jahre Nutzungsdauer
4/0150002/04252	Steyr-RLF GF 259 AD 2001 Steyr 18S28 RLF-A 2000	10,0	25,0	FF -Fahrzeuge haben 25 Jahre Nutzungsdauer
4/0150002/04254	Iveco GF 621BY 2004 KLF W, Iveco A/65/C15D	10,0	25,0	FF-Fahrzeuge haben ND von 25 Jahren
4/0150002/05932	KT MTF Ford Bus 2018 GF 711 GZ	10,0	25,0	FF-Fahrzeuge haben ND von 25 Jahren
4/0150002/05934	KT VW M1 Bus MTF 2016 GF 961 GG	10,0	25,0	FF-Fahrzeuge haben ND von 25 Jahren
4/0150002/06016	KT Steyr GF 11 KV 1997 Steyr 15S26, DLK 23/12 - Drehleiter K	10,0	25,0	FF-Fahrzeuge haben 25 Jahre Nutzungsdauer
4/0150002/06017	KT Steyr-RLF GF 259 AD 2001 Steyr 18S28 RLF-A 2000 KT	10,0	25,0	FF -Fahrzeuge haben 25 Jahre Nutzungsdauer
4/0150002/06018	KT Iveco GF 621BY 2004 KLF W, Iveco A/65/C15D KT	10,0	25,0	FF-Fahrzeuge haben ND von 25 Jahren
4/0150002/06020	KT MTF Ford 2018 Förderung LFW	10,0	25,0	für Feuerwehrfahrzeuge 25 J. Nutzungsdauer
4/0150002/06023	VW Transporter GF 489DU KDO Bj. 2002	10,0	25,0	FF-Fahrzeuge haben ND von 25 Jahren
4/0150002/06024	HLF MAN TGM 2013 GF 576 EM	10,0	25,0	FF-Fahrzeuge haben 25 Jahre ND
4/0150002/06025	KT HLF MAN TGM 2013 GF 576 EM	10,0	25,0	FF-Fahrzeuge haben 25 Jahre ND
4/0420001/05841	Baumkataster 2018	0,0	10,0	für Baumkataster ist in der VRV 2015 keine Nutzungsdauer vorgesehen.
4/0420001/05842	Flächenwidmungs- u.Bebauungsplan	0,0	10,0	Für immaterielle Vermögenswerte sind in der VRV 2015 keine Nutzungsdauern vorgegeben.
4/0420001/05843	Örtl. Entwicklungskonzept	0,0	10,0	Für immaterielle Vermögenswerte ist in der VRV 2015 keine Nutzungsdauer vorgegeben.
5/0300001/03977	2017 Wasserzähler	12,0	5,0	Wasserzähler 5 Jahre Nutzungsdauer
5/0300001/03978	2016 Wasserzähler	12,0	5,0	Wasserzähler 5 Jahre Nutzungsdauer
5/0300001/03979	2015 Wasserzähler	12,0	5,0	Wasserzähler Nutzungsdauer 5 Jahre
5/0300001/03982	2018 Wasserzähler	12,0	5,0	Wasserzähler nur 5 Jahre Nutzungsdauer



Querschnitt (Anlage 5b)





Bezeichnung	Zuordnung der Aufwands- und Ertragsgruppen	Summe Haushalt	davon A 85 - 89	Summe ohne A 85 - 89
<b>I. Querschnitt</b>				
<b>Erträge der operativen Gebarung / Einzahlungen aus Abgaben</b>				
10 Einzahlungen aus eigenen Abgaben	Unterklassen 83 bis 85 ohne Gruppen 852, 858 und 859	4.397.728,68	0,00	4.397.728,68
11 Erträge aus Ertragsanteilen	Gruppen 858 und 859	10.500.634,60	0,00	10.500.634,60
12 Gebühren für die Benützung von Gemeindeeinrichtungen und -anlagen	Gruppe 852	4.594.722,85	4.392.870,52	201.852,33
13 Erträge aus Leistungen	Unterklasse 81 ohne Gruppen 811, 817, 818 und 819	1.416.804,04	24.292,13	1.392.511,91
14 Erträge aus Besitz und wirtschaftlicher Tätigkeit	Gruppen 811, 820, 822, 823	513.191,28	1.144,25	512.047,03
15 Transfererträge von Trägern des öffentlichen Rechts	Gruppen 860 bis 863, 888	1.294.604,60	190.401,47	1.104.203,13
16 Sonstige Transfererträge	Gruppen 809, 864 bis 868, 880	84.344,81	0,00	84.344,81
17 Gewinnentnahmen der Gemeinde von Unternehmungen und marktbestimmten Betrieben der Gemeinde (A 85-89)	Gruppe 869 und 879		0,00	
18 Erträge aus Veräußerungen und sonstige Erträge	Gruppen 814, 815, 824, 827, 828 und 829	3.541.126,20	109.837,31	3.431.288,89
<b>19 Summe 1 (Erträge)</b>		<b>26.343.157,06</b>	<b>4.718.545,68</b>	<b>21.624.611,38</b>
<b>Aufwendungen der operativen Gebarung</b>				
20 Personalaufwand	Klasse 5 ohne nicht finanzierungswirksame Konten	7.309.537,73	658.691,58	6.650.846,15
21 Pensionen und sonstige Ruhebezüge	Gruppen 760, 761		0,00	
22 Bezüge der gewählten Organe	Gruppe 721	433.474,77	0,00	433.474,77
23 Gebrauchs- und Verbrauchsgüter, Handelswaren	Klasse 4	710.091,18	107.951,74	602.139,44
24 Verwaltungs- und Betriebsaufwand	Klasse 6 ohne Gruppen 650 bis 655, 657, 658, 680 bis 687, 689, 690, 694 bis 699; Unterklassen 70 bis 72 ohne Gruppen 706 und 721; Gruppe 790	7.295.374,53	2.056.542,12	5.238.832,41
25 Zinsen für Finanzschulden	Gruppen 650, 651, 653 und 657	148.878,52	38.634,68	110.243,84
26 Laufende Transfers an Träger des öffentlichen Rechts	Gruppen 750 bis 754	5.837.372,46	24,75	5.837.347,71
27 Sonstige laufende Transfers	Gruppen 755 bis 757, 759, 764, 768, 780 und 781	305.400,23	0,00	305.400,23
28 Gewinnentnahmen der Gemeinde von Unternehmungen und marktbestimmten Betrieben der Gemeinde (A 85-89)	Gruppe 769		0,00	
<b>29 Summe 2 (Aufwendungen)</b>		<b>22.040.129,42</b>	<b>2.861.844,87</b>	<b>19.178.284,55</b>
<b>91 SALDO 1: Ergebnis der operativen Gebarung</b>	Summe 1 minus Summe 2	<b>4.303.027,64</b>	<b>1.856.700,81</b>	<b>2.446.326,83</b>

Bezeichnung	Zuordnung Abgang/Zugang zu den Bestandskonten und der Kapitaltransferkonten	Summe Haushalt	davon A 85 - 89	Summe ohne A 85 - 89
<b>Vermögensgebarung mit Kapitaltransfers ohne Finanztransaktionen</b>				
30 Veräußerung von unbeweglichem Vermögen	Unterklassen 00, 01, 05 und 06; Gruppen 801, 802 und 805 (bei unbeweglichen Kulturgütern)		0,00	
31 Veräußerung von beweglichem Vermögen	Unterklassen 02 bis 04; Gruppen 100, 113, 120, 150, 159, 170 und 175; Gruppen 803, 804 und 805 (bei beweglichen Kulturgütern)	1.500,00	0,00	1.500,00
32 Veräußerung von immateriellen Vermögenswerten	Unterklasse 07		0,00	
33 Investitionszuschüsse (erhaltene Kapitaltransfers) von Trägern des öffentlichen Rechts	Gruppen 300 bis 303, 309, 871	1.853.300,67	96.586,54	1.756.714,13
34 Sonstige Investitionszuschüsse (erhaltene Kapitaltransfers)	Gruppen 304 bis 308	523.319,18	195.492,69	327.826,49
<b>39 Summe 3 (Vermögensgebarung mit Kapitaltransfer ohne Finanztransaktionen)</b>		<b>2.378.119,85</b>	<b>292.079,23</b>	<b>2.086.040,62</b>
<b>Vermögensgebarung und Kapitaltransfers ohne Finanztransaktionen</b>				
40 Erwerb von unbeweglichem Vermögen	Unterklassen 00, 01 und 05; Gruppen 060, 061 und 063	8.789.586,79	29.128,19	8.760.458,60
41 Erwerb von beweglichem Vermögen, Aktivierte Vorräte	Unterklassen 02 bis 04; Gruppe 062; Gruppen 100, 113, 120, 150, 159, 170 und 175	181.380,11	48.140,18	133.239,93
42 Erwerb von immateriellen Vermögenswerten	Unterklasse 07	48.242,04	0,00	48.242,04
43 Kapitaltransfers an Träger des öffentlichen Rechts	Gruppen 130 und 135; Gruppen 770 bis 774	5.877,74	0,00	5.877,74
44 Sonstige Kapitaltransfers	Gruppen 775 bis 779, 785 und 786	319,20	0,00	319,20
<b>49 Summe 4 (Vermögensgebarung und Kapitaltransfer ohne Finanztransaktionen)</b>		<b>9.025.405,88</b>	<b>77.268,37</b>	<b>8.948.137,51</b>
<b>92 SALDO 2: Saldo der Vermögensgebarung ohne Finanztransaktionen</b>	Summe 3 minus Summe 4	<b>-6.647.286,03</b>	<b>214.810,86</b>	<b>-6.862.096,89</b>

Bezeichnung	Zuordnung der Gruppen der Finanzierungsrechnung	nur A 85 - 89
<b>Einzahlungen aus Finanztransaktionen</b>		
50 Veräußerung von Beteiligungen und Wertpapieren	Unterklasse 08; Gruppen 223 und 224	0,00
51 Entnahmen aus Zahlungsmittelreserven	Gruppen 293, 294 und 295	0,00
52 Einzahlungen aus der Rückzahlung von Darlehen an Träger des öffentlichen Rechts	Gruppen 240 bis 244	0,00
53 Einzahlungen aus der Rückzahlung von Darlehen an andere und von Bezugsvorschüssen	Gruppen 245 bis 249 und 273	0,00
54 Aufnahme von Finanzschulden von Trägern des öffentlichen Rechts	Gruppen 340 bis 344, 350 bis 354	0,00
55 Aufnahme von Finanzschulden von anderen	Unterklasse 32; Gruppen 345 bis 349, 355 bis 357	0,00
58 Ausgleichszahlungen aus Finanzderivaten	Gruppen 821 und 826	0,00
<b>59 Summe 5 (Einzahlungen aus Finanztransaktionen)</b>		<b>0,00</b>
<b>Auszahlungen aus Finanztransaktionen</b>		
60 Erwerb von Beteiligungen und Wertpapieren	Unterklasse 08; Gruppen 223 und 224	0,00
61 Zuführung an Zahlungsmittelreserven	Gruppen 293, 294 und 295	0,00
62 Gewährung von Darlehen an Träger des öffentlichen Rechts	Gruppen 240 bis 244	0,00
63 Gewährung von Darlehen an andere und von Bezugsvorschüssen	Gruppen 245 bis 249 und 273	0,00
64 Rückzahlung von Finanzschulden bei Trägern des öffentlichen Rechts	Gruppen 340 bis 344, 350 bis 354	519.675,41
65 Rückzahlung von Finanzschulden bei anderen	Unterklasse 32; Gruppen 345 bis 349, 355 bis 357	700.091,37
68 Ausgleichszahlungen aus Finanzderivaten	Gruppen 652, 655 und 658	0,00
<b>69 Summe 6 (Auszahlungen aus Finanztransaktionen)</b>		<b>1.219.766,78</b>
<b>93 SALDO 3: Saldo der Finanztransaktionen</b>	Summe 5 minus Summe 6	<b>-1.219.766,78</b>
<b>94 SALDO 4:</b>	Summe der Salden 1, 2 und 3	<b>851.744,89</b>
<b>II. Ableitung des Finanzierungssaldos</b>		
70 Jahresergebnis Haushalt ohne A 85 - 89 und ohne Finanztransaktionen	Saldo 1 plus Saldo 2	-4.415.770,06
71 Überrechnung Jahresergebnis A 85 - 89	Saldo 4 der Spalte "nur A 85 - 89"	851.744,89
<b>95 Finanzierungssaldo ('vorläufiges Maastricht-Ergebnis')</b>		<b>-3.564.025,17</b>



Erläuterung Abweichung gegenüber Ergebnisvoranschlag



HH-Stelle	Bezeichnung	Buchungen	- Voranschlag	- Übertragung	= Abweichung	Betrag	Beschluss und Begründung
<b>Mittelaufbringung</b>	<b>Abweichung über 5.000,00 und mehr als 5,00%</b>						
<b>010000</b>	<b>Zentralamt</b>						
2/010000+817000	Erträge aus der Auflösung von sonstigen Rückstellungen	62.749,98	32.600,00	0,00	30.149,98	30.149,98	neues HH-Konto, Va zu niedrig angesetzt
6/010000+871100	Bedarfszuweisungen	50.000,00	30.000,00	0,00	20.000,00	20.000,00	Erhöhung der Bedarfszuweisung
<b>011000</b>	<b>Personalamt</b>						
2/011000+863000	Ersätze AUVA	31.496,94	0,00	0,00	31.496,94	31.496,94	erstmaliger Ersatz von Langzeitkrankenständen und Reha durch AUVA, daher kein VA angesetzt
<b>024000</b>	<b>Wahlangelegenheiten</b>						
2/024000+816000	Kostenersätze	11.322,49	18.000,00	0,00	-6.677,51	-6.677,51	Ein Teil der Kostenersätze kommt erst 2021
<b>131000</b>	<b>Bau- und Feuerpolizei</b>						
2/131000+816000	Kostenersätze Sachverständige	35.817,68	30.000,00	0,00	5.817,68	5.817,68	Mehreinnahmen durch Bautätigkeiten im GdeGebiet
<b>163000</b>	<b>Freiwillige Feuerwehren</b>						
2/163000+810000	Einnahmen Atemschutzwerkstatt	0,00	7.000,00	0,00	-7.000,00	-7.000,00	noch keine Einnahmen 2020
<b>163051</b>	<b>FF-Haus Probstdorf</b>						
6/163051+871100	Bedarfszuweisungen	50.000,00	40.000,00	0,00	10.000,00	10.000,00	Erhöhung der Bedarfszuweisung
<b>211000</b>	<b>Volksschule</b>						
2/211000+862000	Laufende Transferzahlungen von Gemeinden	24.255,80	34.100,00	0,00	-9.844,20	-9.844,20	Hier waren Ersätze für die NMB veranschlagt, diese sind aber jetzt auf Kto. 250+862 verbucht
<b>211100</b>	<b>VS Oberhausen</b>						
2/211100+829000	Förderungen	0,00	8.000,00	0,00	-8.000,00	-8.000,00	Va war für Ersätze für die NMB, diese sind auf Kto. 2501+861 verbucht

HH-Stelle	Bezeichnung	Buchungen	- Voranschlag	- Übertragung	= Abweichung	Betrag	Beschluss und Begründung
6/211100+829000	Rückersatz durch Leasing	0,00	100.000,00	0,00	-100.000,00	-100.000,00	2020 keine Ausgaben, daher auch kein Rückersatz
<b>212000</b>	<b>Neue Mittelschule</b>						
6/212000+895000	Entnahmen von allgemeinen Haushaltsrücklagen	132.122,17	0,00	0,00	132.122,17	132.122,17	siehe Konto 5/212-010
<b>240000</b>	<b>Kindergärten</b>						
2/240000+810000	Beiträge - Essen	181.093,66	170.000,00	0,00	11.093,66	11.093,66	Schwankung aufgrund von Covid 19
2/240000+810100	Beiträge - Betreuung	90.430,96	98.000,00	0,00	-7.569,04	-7.569,04	Schwankung aufgrund von Covid 19
2/240000+810200	Spiel- und Bastelbeitrag	28.337,69	49.500,00	0,00	-21.162,31	-21.162,31	Die Elternbeiträge wurden wegen Covid 19 herabgesetzt bzw. ausgesetzt
2/240000+861000	Transfers von Ländern - Ferienbetreuung	11.100,00	0,00	0,00	11.100,00	11.100,00	kein VA für Ferienbetreuung angesetzt
<b>240100</b>	<b>Kdg. Am Weinling</b>						
2/240100+817000	Erträge aus der Auflösung von sonstigen Rückstellungen	18.406,82	0,00	0,00	18.406,82	18.406,82	neues HH-Konto, kein VA angesetzt
<b>240120</b>	<b>Kleinkindergruppen</b>						
2/240120+810100	Beiträge - Betreuung	37.714,56	30.000,00	0,00	7.714,56	7.714,56	Schwankung aufgrund von Covid 19
2/240120+861100	Transfers von Ländern, Personalkostenzuschuss	129.300,00	119.300,00	0,00	10.000,00	10.000,00	Mehr Zuschüsse als VA erhalten
<b>240500</b>	<b>Kdg. Wittau</b>						
2/240500+817000	Erträge aus der Auflösung von sonstigen Rückstellungen	12.434,61	3.200,00	0,00	9.234,61	9.234,61	neues HH-Konto, VA zu niedrig angesetzt
<b>250000</b>	<b>NM-Betreuung VS Gr. Enzersdorf</b>						
2/250000+810100	Beiträge - Betreuung	91.306,50	110.000,00	0,00	-18.693,50	-18.693,50	Schwankung aufgrund von Covid 19
2/250000+861000	Transferzahlung v. Land f.Personalkosten	80.610,62	72.000,00	0,00	8.610,62	8.610,62	zusätzliche Förderung für Ferienbetreuung



HH-Stelle	Bezeichnung	Buchungen	- Voranschlag	- Übertragung	= Abweichung	Betrag	Beschluss und Begründung
<b>250100</b>	<b>NM-Betreuung VS Oberhausen</b>						
2/250100+810100	Beiträge - Betreuung	77.068,50	72.000,00	0,00	5.068,50	5.068,50	Schwankung aufgrund von Covid 19
2/250100+817000	Erträge aus der Auflösung von sonstigen Rückstellungen	15.606,41	4.300,00	0,00	11.306,41	11.306,41	neues HH-Konto, VA zu niedrig angesetzt
2/250100+861000	Transferzahlung v. Land für Personalkosten	70.041,67	45.000,00	0,00	25.041,67	25.041,67	Förderg.f.Ferienbetreuung + mehr Gruppen, daher mehr Förderung
<b>320000</b>	<b>Ausbildung in Musik und darstellender Kunst</b>						
2/320000+810000	Beiträge - Erlöse	95.860,25	90.000,00	0,00	5.860,25	5.860,25	Schwankung aufgrund von Covid 19
2/320000+817000	Erträge aus der Auflösung von sonstigen Rückstellungen	7.553,75	0,00	0,00	7.553,75	7.553,75	neues HH-Konto, kein VA angesetzt
<b>363001</b>	<b>Stadterneuerung und Ortsbildpflege</b>						
2/363001+861000	Transfers von Ländern - Stadterneuerung	11.000,00	0,00	0,00	11.000,00	11.000,00	nachträgliche Förderung - War nicht im VA angesetzt
<b>369000</b>	<b>Adventmarkt</b>						
2/369000+816000	Adventmarkt Einnahmen	267,00	5.400,00	0,00	-5.133,00	-5.133,00	kein Adventmarkt
<b>520100</b>	<b>Baumpflege/Baumkataster</b>						
2/520100+861000	Transfers von Ländern, Landesfonds und Landeskammern	24.000,00	0,00	0,00	24.000,00	24.000,00	nachträgliche Förderung - kein VA angesetzt
<b>612000</b>	<b>Gemeindestraßen</b>						
2/612000+817000	Erträge aus der Auflösung von sonstigen Rückstellungen	4.831,37	14.100,00	0,00	-9.268,63	-9.268,63	neues HH-Konto, VA zu hoch angesetzt
<b>612130</b>	<b>Straßenbau</b>						
6/612130+871000	Bedarfszuweisung	130.000,00	120.000,00	0,00	10.000,00	10.000,00	Erhöhung der Bedarfszuweisung
6/612130+894000	Entnahmen von zweckgebundenen Haushaltsrücklagen	50.000,00	200.000,00	0,00	-150.000,00	-150.000,00	2020 gab es weniger Ausgaben, daher wurde auch die Rücklage nicht aufgelöst

HH-Stelle	Bezeichnung	Buchungen	- Voranschlag	- Übertragung	= Abweichung	Betrag	Beschluss und Begründung
<b>612170</b>	<b>Radweg Gr.Enz. Schloßhoferstraße innerorts</b>						
6/612170+895000	Entnahmen von allgemeinen Haushaltsrücklagen	59.202,24	157.000,00	0,00	-97.797,76	-97.797,76	Förderung war höher als im VA, daher wurde weniger Rücklage benötigt
<b>690000</b>	<b>Verkehr, Sonstiges</b>						
2/690000+891000	Sonstige Wertaufholungen / Bestandsvermehrungen am kurzfristigen und langfristigen Vermögen	10.776,41	0,00	0,00	10.776,41	10.776,41	Rückzahlung von Wien Energie f. Carsharing
<b>814000</b>	<b>Straßenreinigung</b>						
2/814000+817000	Erträge aus der Auflösung von sonstigen Rückstellungen	6.491,36	0,00	0,00	6.491,36	6.491,36	neues HH-Konto, kein VA angesetzt
<b>815000</b>	<b>Park- und Gartenanlagen, Kinderspielplätze</b>						
2/815000+817000	Erträge aus der Auflösung von sonstigen Rückstellungen	59.764,22	30.700,00	0,00	29.064,22	29.064,22	neues HH-Konto, VA zu niedrig angesetzt
<b>816000</b>	<b>Öffentliche Beleuchtung und öffentliche Uhren</b>						
2/816000+813000	Erträge aus der Auflösung von Investitionszuschüssen (Kapitaltransfers)	22.571,07	0,00	0,00	22.571,07	22.571,07	neues HH-Konto, kein VA angesetzt
6/816000+895000	Entnahmen von allgemeinen Haushaltsrücklagen	174.013,40	237.000,00	0,00	-62.986,60	-62.986,60	weniger Ausgaben 2020, daher auch weniger Rücklagenentnahme
<b>817000</b>	<b>Friedhöfe</b>						
2/817000+817000	Erträge aus der Auflösung von sonstigen Rückstellungen	6.834,14	100,00	0,00	6.734,14	6.734,14	neues HH-Konto, VA zu gering angesetzt
2/817000+852010	Grabstellengebühren	100.397,00	91.600,00	0,00	8.797,00	8.797,00	mehr Grab- und Urnenverkäufe bzw. Verlängerungen
2/817000+852020	Begräbnisgebühren	84.440,33	90.000,00	0,00	-5.559,67	-5.559,67	Schwankungen aufgrund der Anzahl der Beerdigungen
<b>820000</b>	<b>Wirtschaftshöfe</b>						
2/820000+817000	Erträge aus der Auflösung von sonstigen Rückstellungen	7.625,39	0,00	0,00	7.625,39	7.625,39	neues HH-Konto, kein VA angesetzt

HH-Stelle	Bezeichnung	Buchungen	- Voranschlag	- Übertragung	= Abweichung	Betrag	Beschluss und Begründung
<b>828000</b>	<b>Sonstige Märkte</b>						
2/828000+852050	Benützungsgebühren	17.935,00	27.000,00	0,00	-9.065,00	-9.065,00	wegen Covid 19 weniger Einnahmen
<b>840000</b>	<b>Grundbesitz</b>						
2/840000+811000	Erlöse Aus Verpachtungen	89.787,38	103.000,00	0,00	-13.212,62	-13.212,62	Abgrenzung Jagdpacht, daher VA zu hoch
2/840000+811100	Ackerpacht	13.628,35	56.200,00	0,00	-42.571,65	-42.571,65	Abgrenzung Ackerpacht, daher VA zu hoch
<b>842000</b>	<b>Waldbesitz Gemeindewald</b>						
2/842000+817000	Erträge aus der Auflösung von sonstigen Rückstellungen	25,40	7.100,00	0,00	-7.074,60	-7.074,60	neues HH-Konto, VA zu hoch angesetzt
<b>846000</b>	<b>Wohn- und Geschäftsgebäude</b>						
2/846000+811100	Mieten 10 % UST	217.471,54	203.000,00	0,00	14.471,54	14.471,54	mehr Mieteinnahmen - siehe Kto. 846-729
<b>846100</b>	<b>Stadtsaal</b>						
6/846100+895000	Entnahmen von allgemeinen Haushaltsrücklagen	298.652,17	330.000,00	0,00	-31.347,83	-31.347,83	weniger Ausgaben 2020, daher auch weniger Rücklagenentnahme
<b>850000</b>	<b>Betriebe der Wasserversorgung</b>						
2/850000+813000	Erträge aus der Auflösung von Investitionszuschüssen (Kapitaltransfers)	156.973,72	148.300,00	0,00	8.673,72	8.673,72	neues HH-Konto, VA zu niedrig angesetzt
2/850000+852040	Wasserbezugsgebühren	1.110.813,87	958.000,00	0,00	152.813,87	152.813,87	mehr Wasserverkauf als im VA angesetzt
<b>850140</b>	<b>WVA BA 14 Abzweigung KG Wittau</b>						
6/850140+829910	Mittel aus operativer Gebarung	0,00	22.800,00	0,00	-22.800,00	-22.800,00	weitere Ausgaben erfolgen erst 2021, daher noch keine operativen Mittel wendet
<b>851000</b>	<b>Betriebe der Abwasserbeseitigung</b>						
2/851000+810000	Energieabgabenrückvergütung	24.292,13	13.900,00	0,00	10.392,13	10.392,13	mehr Rückvergütung für 2019, da mehr Energieverbrauch 2019

HH-Stelle	Bezeichnung	Buchungen	- Voranschlag	- Übertragung	= Abweichung	Betrag	Beschluss und Begründung
2/851000+829000	Fäkalienabfuhrgebühr	55.687,40	40.000,00	0,00	15.687,40	15.687,40	nachträgliche Einnahmen von Rechnungen aus 2019
2/851000+829300	Ersätze v. Gemeinden	17.071,48	25.000,00	0,00	-7.928,52	-7.928,52	weniger Einnahmen durch Einsparungen der and. Gemeinden
2/851000+852120	Kanalbenützung II	263.602,00	202.900,00	0,00	60.702,00	60.702,00	Nachverrechnung der Kanalgebühren aus 2019
<b>851250</b>	<b>BA 25 RWK Sanierung Augrabungen</b>						
6/851250+829910	Mittel aus operativer Gebarung	0,00	50.000,00	0,00	-50.000,00	-50.000,00	2020 keine Ausgaben, daher auch keine Einnahmen verbucht
<b>912000</b>	<b>Rücklagen</b>						
2/912000+829000	Einzahlg. Umweltfonds f.Rücklage	1.270.000,00	0,00	0,00	1.270.000,00	1.270.000,00	kein VA - Rücklage für die eventuelle Rückzahlung der USt
2/912000+895000	Entnahmen von allgemeinen Haushaltsrücklagen	136.010,02	76.000,00	0,00	60.010,02	60.010,02	durch Covid 19 wurde mehr Rücklage entnommen als im VA angesetzt
<b>920000</b>	<b>Ausschließliche Gemeindeabgaben</b>						
2/920000+850000	Aufschliessungsbeitr.	609.711,66	492.200,00	0,00	117.511,66	117.511,66	VA wurde wegen Covid 19 herabgesetzt, trotzdem mehr Einnahmen verbucht
	<b>Summe Mittelaufbringung</b>	<b>6.378.507,11</b>	<b>4.864.300,00</b>	<b>0,00</b>	<b>1.514.207,11</b>	<b>1.514.207,11</b>	
<b>Mittelverwendung</b>	<b>Abweichung über 5.000,00 und mehr als 5,00%</b>						
<b>000000</b>	<b>Gewählte Gemeindeorgane</b>						
1/000000-757100	Schulung Funktionäre	0,00	11.600,00	0,00	-11.600,00	-11.600,00	wegen Covid 19 wurden 2020 keine Schulungsbeiträge vorgeschrieben
<b>010000</b>	<b>Zentralamt</b>						
1/010000-456000	Büromaterial	12.064,56	18.000,00	0,00	-5.935,44	-5.935,44	weniger Ausgaben als 2019
1/010000-456100	Fotokopierer	16.075,81	23.300,00	0,00	-7.224,19	-7.224,19	Einsparung bei den Kopierkosten auch durch neuen Scanner
1/010000-566000	Zuwendungen aus Anlass von Dienstjubiläen	22.023,16	9.900,00	0,00	12.123,16	12.123,16	VA wurde zu niedrig angesetzt

HH-Stelle	Bezeichnung	Buchungen	- Voranschlag	- Übertragung	= Abweichung	Betrag	Beschluss und Begründung
1/010000-591000	Dotierung von Rückstellungen für Abfertigungen	17.208,20	0,00	0,00	17.208,20	17.208,20	neues HH-Konto, kein Va angesetzt
1/010000-592000	Dotierung von Rückstellungen für Jubiläumszuwendungen	7.073,59	0,00	0,00	7.073,59	7.073,59	neues HH-Konto, kein VA angesetzt
1/010000-630000	Postgebühren	49.340,89	54.600,00	0,00	-5.259,11	-5.259,11	Einsparung beim Porto durch mehr E-Mail Verkehr
1/010000-640000	Rechtskosten	34.517,93	50.000,00	0,00	-15.482,07	-15.482,07	2020 war weniger Rechtsberatung notwendig
5/010000-794000	Zuweisung an zweckgebundene Haushaltsrücklagen	49.234,70	0,00	0,00	49.234,70	49.234,70	Rücklage für RA 2020 gebildet - Übernahme in das Jahr 2021
<b>011000</b>	<b>Personalamt</b>						
1/011000-567000	Belohnungen	0,00	20.000,00	0,00	-20.000,00	-20.000,00	2020 wurden die Belohnungen ausgesetzt, Änderung für 2021 wird angestrebt
<b>015001</b>	<b>Gemeindezeitung</b>						
1/015001-457001	Gemeindezeitung Ausgaben	44.028,41	50.200,00	0,00	-6.171,59	-6.171,59	Einsparung durch neuen Anbieter
<b>019000</b>	<b>Repräsentationen</b>						
1/019000-723000	Repräsentationsausg.	5.814,69	12.800,00	0,00	-6.985,31	-6.985,31	weniger Ausgaben durch Covid 19
<b>031000</b>	<b>Raumordnung und Raumplanung</b>						
1/031000-680000	Planmäßige Abschreibung	13.715,46	5.000,00	0,00	8.715,46	8.715,46	VA wurde mit anderer Basis berechnet
<b>080000</b>	<b>Pensionen</b>						
1/080000-752000	Beiträge	363.284,63	385.800,00	0,00	-22.515,37	-22.515,37	weniger Ausgaben durch Todesfall
<b>163000</b>	<b>Freiwillige Feuerwehren</b>						
1/163000-680000	Planmäßige Abschreibung	8.643,55	0,00	0,00	8.643,55	8.643,55	Atemschutzwerkstatt, kein VA angesetzt

HH-Stelle	Bezeichnung	Buchungen	- Voranschlag	- Übertragung	= Abweichung	Betrag	Beschluss und Begründung
<b>163010</b>	<b>FF Groß-Enzersdorf</b>						
1/163010-680000	Planmäßige Abschreibung	33.860,78	15.000,00	0,00	18.860,78	18.860,78	im VA ist eine Verwechslung mit Konto 16302-680 FF Fra passiert
1/163010-754100	Subv. Anschaffungen	27.050,35	10.400,00	0,00	16.650,35	16.650,35	Anschaffungen im Zuge der Atemschutzwerkstatt
1/163010-754200	Subv. Instandh. Fahrzeuge	5.648,05	20.000,00	0,00	-14.351,95	-14.351,95	2020 waren keine größeren Reparaturen notwendig
<b>163020</b>	<b>FF Franzensdorf</b>						
1/163020-680000	Planmäßige Abschreibung	15.565,29	38.500,00	0,00	-22.934,71	-22.934,71	im VA ist eine Verwechslung mit Kto. 1/16301-680 FF Enz passiert
1/163020-754100	Subv. Anschaffungen	8.600,72	2.200,00	0,00	6.400,72	6.400,72	Anschaffungen im Zuge der Atemschutzwerkstatt
<b>163030</b>	<b>FF Mühlleiten</b>						
1/163030-754100	Subv. Anschaffungen	9.240,57	4.100,00	0,00	5.140,57	5.140,57	Anschaffungen im Zuge der Atemschutzwerkstatt
<b>163040</b>	<b>FF Oberhausen</b>						
1/163040-754100	Subv. Anschaffungen	17.725,17	5.200,00	0,00	12.525,17	12.525,17	Anschaffungen im Zuge der Atemschutzwerkstatt
<b>163050</b>	<b>FF Probstdorf</b>						
1/163050-754100	Subv. Anschaffungen	19.166,35	5.100,00	0,00	14.066,35	14.066,35	Anschaffungen im Zuge der Atemschutzwerkstatt
<b>163060</b>	<b>FF Rutzendorf</b>						
1/163060-754100	Subv. Anschaffungen	11.473,41	4.100,00	0,00	7.373,41	7.373,41	Anschaffungen im Zuge der Atemschutzwerkstatt
<b>163070</b>	<b>FF Schönau/Donau</b>						
1/163070-754100	Subv. Anschaffungen	9.508,19	2.000,00	0,00	7.508,19	7.508,19	Anschaffungen im Zuge der Atemschutzwerkstatt

HH-Stelle	Bezeichnung	Buchungen	- Voranschlag	- Übertragung	= Abweichung	Betrag	Beschluss und Begründung
<b>163080</b>	<b>FF Wittau</b>						
1/163080-754100	Subv. Anschaffungen	10.552,77	3.100,00	0,00	7.452,77	7.452,77	Anschaffungen im Zuge der Atemschutzwerkstatt
<b>180000</b>	<b>Zivilschutz</b>						
1/180000-728000	Ausgaben	0,00	50.000,00	0,00	-50.000,00	-50.000,00	2020 wurden keine Ausgaben getätigt
<b>211000</b>	<b>Volksschule</b>						
1/211000-523000	Arbeiter nicht ganzjährig beschäftigt	7.641,65	2.300,00	0,00	5.341,65	5.341,65	Mehrausgaben durch Hilfe des Bauhofes bei Übersiedlung der Klassen
1/211000-600300	Fernwärme	11.000,00	0,00	0,00	11.000,00	11.000,00	neues HH-Konto, kein VA angesetzt
5/211000-794000	Zuweisung an zweckgebundene Haushaltsrücklagen	1.195.858,88	0,00	0,00	1.195.858,88	1.195.858,88	Rücklage für RA 2020 gebildet - Übernahme in das Jahr 2021
<b>211100</b>	<b>VS Oberhausen</b>						
1/211100-511000	Bezüge Vb li	81.939,80	87.000,00	0,00	-5.060,20	-5.060,20	weniger Ausgaben durch Personalwechsel
1/211100-618000	Instandhaltung von Einrichtungen	11.960,36	18.000,00	0,00	-6.039,64	-6.039,64	2020 waren weniger Reparaturen notwendig
5/211100-728000	Planungskosten	0,00	100.000,00	0,00	-100.000,00	-100.000,00	Ausgaben erfolgen 2021
<b>219000</b>	<b>Sonstige Schulen u. Schulverbände</b>						
1/219000-752000	Beiträge	158.232,13	143.000,00	0,00	15.232,13	15.232,13	Erhöhung der Schulumlage für Polytechnische Schule und Aso
<b>240120</b>	<b>Kleinkindergruppen</b>						
1/240120-510000	Vertragsbedienstete I	62.060,34	68.500,00	0,00	-6.439,66	-6.439,66	Weniger Ausgaben durch Personalwechsel
<b>240300</b>	<b>Kdg. Probstdorf</b>						
1/240300-614000	Instandhaltung von Gebäuden	695,11	73.000,00	0,00	-72.304,89	-72.304,89	Fassade und Fenster werden 2021 gemacht

HH-Stelle	Bezeichnung	Buchungen	- Voranschlag	- Übertragung	= Abweichung	Betrag	Beschluss und Begründung
<b>240700</b>	<b>KG Oberhausen</b>						
1/240700-511000	Vertragsbedienstete in handwerklicher Verwendung	205.543,87	190.000,00	0,00	15.543,87	15.543,87	zusätzliches Personal ab 9/2020
1/240700-591000	Dotierung von Rückstellungen für Abfertigungen	16.359,04	0,00	0,00	16.359,04	16.359,04	kein VA, da durch Personalwechsel die Abfertigungsrücklage umgebucht wurde
1/240700-592000	Dotierung von Rückstellungen für Jubiläumszuwendungen	6.341,98	1.200,00	0,00	5.141,98	5.141,98	neues HH-Kto., VA zu niedrig angesetzt
1/240700-600000	Strom	999,26	7.000,00	0,00	-6.000,74	-6.000,74	2020 ist das erste Jahr im Vollbetrieb - VA zu hoch geschätzt
1/240700-680000	Planmäßige Abschreibung	56.059,45	45.600,00	0,00	10.459,45	10.459,45	neues HH-Konto, VA zu niedrig angesetzt
<b>250000</b>	<b>NM-Betreuung VS Gr. Enzersdorf</b>						
1/250000-592000	Dotierung von Rückstellungen für Jubiläumszuwendungen	11.012,03	0,00	0,00	11.012,03	11.012,03	neues HH-Konto, kein VA angesetzt
1/250000-680000	Planmäßige Abschreibung	2.329,77	40.500,00	0,00	-38.170,23	-38.170,23	VA wurde von anderer Basis berechnet (Ausstattung NMB)
<b>259000</b>	<b>Sonstige Einrichtungen und Maßnahmen</b>						
1/259000-728000	Jugendgemeinderat	0,00	5.000,00	0,00	-5.000,00	-5.000,00	2020 keine Ausgaben
<b>262000</b>	<b>Sportplätze</b>						
1/262000-600000	Strom	8.926,58	18.800,00	0,00	-9.873,42	-9.873,42	weniger Verbrauch durch Covid 19
<b>269001</b>	<b>Sonstige Sporteinrichtungen</b>						
1/269001-757006	Subventionen	660,00	7.500,00	0,00	-6.840,00	-6.840,00	weniger Sportveranstaltungen durch Covid 19
<b>270000</b>	<b>Volkshochschulen</b>						
1/270000-728000	Honorar	29.970,14	43.000,00	0,00	-13.029,86	-13.029,86	weniger Ausgaben durch Covid 19



HH-Stelle	Bezeichnung	Buchungen	- Voranschlag	- Übertragung	= Abweichung	Betrag	Beschluss und Begründung
<b>312000</b>	<b>Maßnahmen zur Förderung der bildenden Künste</b>						
1/312000-728000	Veranst.u.Ausstellungen	11.941,35	20.000,00	0,00	-8.058,65	-8.058,65	weniger Veranstaltungen durch Covid 19
1/312000-728100	Ausstellung "Was bewegt das weite Land"	51.676,81	6.000,00	0,00	45.676,81	45.676,81	VA zu niedrig angesetzt
1/312000-728600	Regio-Podcast	5.814,00	0,00	0,00	5.814,00	5.814,00	neues HH-Konto - kein VA angesetzt
1/312000-729300	Ausgaben Heimatbuch/Knöpfe	7.875,00	400,00	0,00	7.475,00	7.475,00	Ankauf Bücher (€7.500) war nicht im VA
<b>362000</b>	<b>Denkmalpflege</b>						
1/362000-619000	Instandh. v. Denkmälern u. Stadtmauer	19.518,87	10.000,00	0,00	9.518,87	9.518,87	Mehrausgaben durch Unfall Bus - Stadtmauer
<b>363010</b>	<b>Ortsbildpflege Groß-Enzersdorf</b>						
1/363010-728000	Entgelte für sonstige Leistungen	0,00	7.000,00	0,00	-7.000,00	-7.000,00	2020 keine Ausgaben
<b>369000</b>	<b>Adventmarkt</b>						
1/369000-728000	Adventmarkt Ausgaben	12.496,28	20.700,00	0,00	-8.203,72	-8.203,72	2020 kein Adventmarkt, Ausgaben sind vom Adventmarkt 2019/20
<b>381000</b>	<b>Maßnahmen der Kulturpflege</b>						
1/381000-757005	Förderung Kultureller Vereine	17.500,00	10.000,00	0,00	7.500,00	7.500,00	Ausgaben Projekt Landnahme waren nicht im VA vorgesehen
<b>419000</b>	<b>Sonstige Einrichtungen und Maßnahmen</b>						
1/419000-751000	Sozialhilfe Wohnsitzgem.Beitrag	44.806,77	60.100,00	0,00	-15.293,23	-15.293,23	2020 weniger Ausgaben
<b>512100</b>	<b>Maßnahmen Covid 19</b>						
1/512100-728000	Ausgaben Massentestung	6.959,16	0,00	0,00	6.959,16	6.959,16	im VA nicht vorgesehen

HH-Stelle	Bezeichnung	Buchungen	- Voranschlag	- Übertragung	= Abweichung	Betrag	Beschluss und Begründung
<b>612000</b>	<b>Gemeindestraßen</b>						
1/612000-565000	Mehrleistungsvergütung	58.215,72	82.000,00	0,00	-23.784,28	-23.784,28	weniger Überstunden für Winterdienst - wetterabhängig
1/612000-611000	Instandhaltung v. Strassenbauten	610.704,05	416.000,00	0,00	194.704,05	194.704,05	VA zu niedrig angesetzt, 2020 mehr Ausgaben als in den Vorjahren
1/612000-616000	Instandhaltung Maschinen Winterdien	2.329,23	8.000,00	0,00	-5.670,77	-5.670,77	weniger Reparaturen notwendig
1/612000-728000	Winterdienst	55.175,83	150.000,00	0,00	-94.824,17	-94.824,17	weniger Winterdienst notwendig - wetterabhängig
1/612000-728300	Winterdienst Streumaterial	8.378,54	50.000,00	0,00	-41.621,46	-41.621,46	weniger Winterdienst notwendig - wetterabhängig
<b>612130</b>	<b>Straßenbau</b>						
1/612130-680000	Planmäßige Abschreibung	0,00	13.900,00	0,00	-13.900,00	-13.900,00	Betrag wurde auf 1/612-680 gebucht
1/612130-729960	Übernahme IST-Überschuss 2019	128.163,79	114.500,00	0,00	13.663,79	13.663,79	IST-Überschuss aus Vorh. Busbahnhof wurde übernommen
1/612130-794000	Zuweisung an zweckgebundene Haushaltsrücklagen	0,00	200.000,00	0,00	-200.000,00	-200.000,00	VA wurde irrtümlich von 2019 übernommen
<b>612140</b>	<b>Radweg Gr.Enzersd. - Neu-Oberhausen</b>						
1/612140-729960	Übernahme IST-Überschuss 2019 Busbahnhof	0,00	13.600,00	0,00	-13.600,00	-13.600,00	Übernahme IST-Überschuss wurde zu 61213-729960 gebucht
5/612140-771000	Kapitaltransfers an Länder - Fahrbahnteiler	5.877,74	0,00	0,00	5.877,74	5.877,74	eigenes Konto für Fahrbahnteiler, gehört nicht der Stadtgemeinde - war im VA nicht vorgesehen
<b>631000</b>	<b>Konkurrenzgewässer</b>						
1/631000-752000	Beitr.Wasserverbände	3.473,20	8.500,00	0,00	-5.026,80	-5.026,80	VA war zu hoch angesetzt, da 2019 höhere Beiträge zu zahlen waren
<b>710000</b>	<b>Land- und forstwirtschaftlicher Wegebau</b>						
1/710000-680000	Planmäßige Abschreibung	501.619,56	1.357.300,00	0,00	-855.680,44	-855.680,44	VA wurde von anderen Ausgangswerten berechnet, RA wurde von den Werten der NÖ LReg. Abt. Güterwege berechnet

HH-Stelle	Bezeichnung	Buchungen	- Voranschlag	- Übertragung	= Abweichung	Betrag	Beschluss und Begründung
<b>770000</b>	<b>Einrichtung zur Förderung des Fremdenverkehrs</b>						
1/770000-728000	Ausgaben Welcome Center	0,00	10.000,00	0,00	-10.000,00	-10.000,00	2020 erfolgte keine Umsetzung
<b>789000</b>	<b>Wirtschaftsförderung Maßnahmen</b>						
1/789000-729001	Weihnachtsbeleuchtung	70.906,33	81.600,00	0,00	-10.693,67	-10.693,67	2020 wurde weniger ausgegeben
1/789000-757000	Laufende Transferzahlungen	49.631,77	35.500,00	0,00	14.131,77	14.131,77	Übernahme der Gebrauchsabgabe für Schanigärten
<b>814000</b>	<b>Straßenreinigung</b>						
1/814000-511000	Bezüge Vb li	39.694,11	54.900,00	0,00	-15.205,89	-15.205,89	Ausgaben waren 2019 höher, daher war der VA höher angesetzt
1/814000-523000	Arbeiter nicht ganzjährig beschäftigt	150.148,75	125.500,00	0,00	24.648,75	24.648,75	Saisonarbeiter werden nach Kostenstelle verrechnet, daher schwanken die Ausgaben
1/814000-591000	Dotierung von Rückstellungen für Abfertigungen	1.414,91	24.100,00	0,00	-22.685,09	-22.685,09	neues HH-Konto, Va zu hoch angesetzt
1/814000-592000	Dotierung von Rückstellungen für Jubiläumszuwendungen	721,69	16.300,00	0,00	-15.578,31	-15.578,31	neues HH-Konto, VA zu hoch angesetzt
1/814000-680000	Planmäßige Abschreibung	42.909,27	16.200,00	0,00	26.709,27	26.709,27	VA zu niedrig angesetzt, LKW MAN war nicht berücksichtigt
<b>815000</b>	<b>Park- und Gartenanlagen, Kinderspielplätze</b>						
1/815000-523000	Arbeiter nicht ganzjährig beschäftigt	64.470,19	49.200,00	0,00	15.270,19	15.270,19	Saisonarbeiter werden nach Kostenstelle verrechnet, daher schwanken die Ausgaben
1/815000-592000	Dotierung von Rückstellungen für Jubiläumszuwendungen	5.131,89	0,00	0,00	5.131,89	5.131,89	neues HH-Konto, kein VA angesetzt
1/815000-610000	Instandhaltung v. Grund u. Boden	109.448,28	122.000,00	0,00	-12.551,72	-12.551,72	Ausgaben waren 2019 höher, daher wurde der VA 2020 höher angesetzt
<b>815001</b>	<b>Stadtmauernpark</b>						
5/815001-728000	Entgelte für sonstige Leistungen	13.116,00	0,00	0,00	13.116,00	13.116,00	neues HH-Konto, VA ist bei 5/815001-006

HH-Stelle	Bezeichnung	Buchungen	- Voranschlag	- Übertragung	= Abweichung	Betrag	Beschluss und Begründung
<b>816000</b>	<b>Öffentliche Beleuchtung und öffentliche Uhren</b>						
1/816000-619000	Instandh. öff. Beleuchtg.	71.151,47	90.000,00	0,00	-18.848,53	-18.848,53	weniger Reparaturen
1/816000-680000	Planmäßige Abschreibung	201.279,36	52.200,00	0,00	149.079,36	149.079,36	VA zu niedrig angesetzt, mehrere VM-Konten wurden erst nach dem VA angelegt
<b>817000</b>	<b>Friedhöfe</b>						
1/817000-511000	Bezüge Vb li	53.452,74	45.400,00	0,00	8.052,74	8.052,74	Mehrausgaben durch Personalwechsel
1/817000-591000	Dotierung von Rückstellungen für Abfertigungen	5.127,01	0,00	0,00	5.127,01	5.127,01	neues HH-Konto, kein Va angesetzt
<b>820000</b>	<b>Wirtschaftshöfe</b>						
1/820000-510000	Geldbezüge der Vertragsbediensteten der Verwaltung	5.238,15	0,00	0,00	5.238,15	5.238,15	keine Ausgaben im VA vorgesehen
1/820000-511000	Bezüge Vb li	153.528,12	141.000,00	0,00	12.528,12	12.528,12	Mehrausgaben durch Personalwechsel
1/820000-591000	Dotierung von Rückstellungen für Abfertigungen	33.101,57	21.600,00	0,00	11.501,57	11.501,57	neues HH-Konto, VA zu niedrig angesetzt
1/820000-592000	Dotierung von Rückstellungen für Jubiläumszuwendungen	22.320,98	12.100,00	0,00	10.220,98	10.220,98	neues HH-Konto, VA zu niedrig angesetzt
1/820000-700000	Miete	62.020,67	73.000,00	0,00	-10.979,33	-10.979,33	Mietnachzahlung erfolgt erst 2021, war im VA schon 2020 vorgesehen
1/820000-700110	Betriebskosten	41.433,61	47.000,00	0,00	-5.566,39	-5.566,39	Nachzahlung erfolgt erst 2021, war im VA schon 2020 vorgesehen
<b>831000</b>	<b>Freibäder</b>						
1/831000-619000	Instandhaltung von Sonderanlagen	14.223,29	21.000,00	0,00	-6.776,71	-6.776,71	weniger Reparaturen notwendig
<b>840000</b>	<b>Grundbesitz</b>						
1/840000-710000	Öffentliche Abgaben	17.778,15	25.000,00	0,00	-7.221,85	-7.221,85	2020 ist keine ImmoEst angefallen

HH-Stelle	Bezeichnung	Buchungen	- Voranschlag	- Übertragung	= Abweichung	Betrag	Beschluss und Begründung
<b>842000</b>	<b>Waldbesitz Gemeindewald</b>						
1/842000-511000	Bezüge Vb li	4.504,61	13.400,00	0,00	-8.895,39	-8.895,39	Ausgaben waren 2019 höher, daher wurde ein höherer VA angesetzt
1/842000-610000	Instandhaltung v. Grund u. Boden	38.559,87	75.000,00	0,00	-36.440,13	-36.440,13	Va für Baumschnittmaßnahmen wurde nicht ausgenützt
<b>846000</b>	<b>Wohn- und Geschäftsgebäude</b>						
1/846000-614100	Instandhaltung Wohnungen	13.825,34	34.000,00	0,00	-20.174,66	-21.104,56	2020 weniger Ausgaben
1/846000-729000	Heimstätte Verr. USt	216.300,64	202.000,00	0,00	14.300,64	14.300,64	mehr Mieteinnahmen, daher auch mehr Rückzahlung
<b>849001</b>	<b>Alte VS Oberhausen</b>						
1/849001-614000	Instandhaltung von Gebäuden	3.899,83	43.000,00	0,00	-39.100,17	-39.100,17	Instandhaltungsarbeiten werden 2021 durchgeführt
<b>850000</b>	<b>Betriebe der Wasserversorgung</b>						
1/850000-565000	Mehrleistungsvergütung	11.428,78	17.500,00	0,00	-6.071,22	-6.071,22	es wurden weniger Überstunden als 2019 geleistet
1/850000-613000	Instandhaltung von Sonst.Einrichtungen	128.047,69	166.000,00	0,00	-37.952,31	-37.952,31	2020 waren weniger Reparaturen notwendig
1/850000-680000	Planmäßige Abschreibung	243.251,43	265.000,00	0,00	-21.748,57	-21.748,57	VA zu hoch angesetzt, da einige Anschaffungen noch nicht getätigt wurden
<b>851000</b>	<b>Betriebe der Abwasserbeseitigung</b>						
1/851000-455000	Chemische und sonstige artverwandte Mittel	94.780,21	80.000,00	0,00	14.780,21	14.780,21	2020 wurden mehr Chemikalien benötigt als 2019
1/851000-591000	Dotierung von Rückstellungen für Abfertigungen	17.470,66	7.400,00	0,00	10.070,66	10.070,66	neues HH-Konto, VA zu niedrig angesetzt
1/851000-600000	Strom	128.008,07	100.000,00	0,00	28.008,07	28.008,07	VA zu niedrig angesetzt
1/851000-600100	Gas	32.591,65	38.000,00	0,00	-5.408,35	-5.408,35	VA zu hoch angesetzt
1/851000-619000	Reparaturen	130.385,67	200.000,00	0,00	-69.614,33	-69.614,33	2020 waren weniger Reparaturen notwendig

HH-Stelle	Bezeichnung	Buchungen	- Voranschlag	- Übertragung	= Abweichung	Betrag	Beschluss und Begründung
<b>900000</b>	<b>Finanzabteilung u. Finanzverwaltung</b>						
1/900000-729910	Mittel aus operativer Gebarung zu investiver Gebarung	51.687,93	0,00	0,00	51.687,93	51.687,93	Va auf falschem Konto 910-729910, weniger Zuführung zu invest.HH notwendig
<b>910000</b>	<b>Geldverkehr</b>						
1/910000-729910	Verr. operative Gebarung zu Projekten	0,00	126.600,00	0,00	-126.600,00	-126.600,00	siehe Kto. 900-729910
<b>912000</b>	<b>Rücklagen</b>						
1/912000-794000	Zuweisung an zweckgebundene Haushaltsrücklagen	1.270.000,00	0,00	0,00	1.270.000,00	1.270.000,00	kein VA, Rücklage für eventuelle Rückzahlung USt an Umweltfonds
<b>Summe Mittelverwendung</b>		<b>7.844.524,21</b>	<b>6.630.800,00</b>	<b>0,00</b>	<b>1.213.724,21</b>	<b>1.212.794,31</b>	

Erläuterung Abweichung gegenüber Finanzierungsvoranschlag





HH-Stelle	Bezeichnung	Buchungen	- Voranschlag	- Übertragung	= Abweichung	Betrag	Beschluss und Begründung
<b>Mittelaufbringung</b>	<b>Abweichung über 5.000,00 und mehr als 5,00%</b>						
<b>010000</b>	<b>Zentralamt</b>						
6/010000+871100	Bedarfszuweisungen	50.000,00	30.000,00	0,00	20.000,00	20.000,00	22.02.2021 Erhöhung der Bedarfszuweisung
<b>011000</b>	<b>Personalamt</b>						
2/011000+863000	Ersätze AUVA	31.496,94	0,00	0,00	31.496,94	31.496,94	22.02.2021 erstmaliger Ersatz von Langzeitkrankenständen und Reha durch AUVA, daher kein VA angesetzt
<b>024000</b>	<b>Wahlangelegenheiten</b>						
2/024000+816000	Kostenersätze	11.322,49	18.000,00	0,00	-6.677,51	-6.677,51	22.02.2021 Ein Teil der Kostenersätze kommt erst 2021
<b>131000</b>	<b>Bau- und Feuerpolizei</b>						
2/131000+816000	Kostenersätze Sachverständige	35.817,68	30.000,00	0,00	5.817,68	5.817,68	22.02.2021 Mehreinnahmen durch Bautätigkeiten im GdeGebiet
<b>163000</b>	<b>Freiwillige Feuerwehren</b>						
2/163000+305000	Kapitaltransferzahlung Umweltfonds (Flughafen)	20.545,56	71.000,00	0,00	-50.454,44	-50.454,44	22.02.2021 Förderg. erfolgt erst 2021
2/163000+810000	Einnahmen Atemschutzwerkstatt	0,00	7.000,00	0,00	-7.000,00	-7.000,00	22.02.2021 noch keine Einnahmen 2020
<b>163051</b>	<b>FF-Haus Probstdorf</b>						
6/163051+303000	Kapitaltransfers von FF Probstdorf	0,00	50.000,00	0,00	-50.000,00	-50.000,00	22.02.2021 Zahlung erfolgt 2021
6/163051+305000	Kapitaltransfers von Umweltfonds	266.246,62	400.000,00	0,00	-133.753,38	-133.753,38	22.02.2021 2020 weniger Ausgaben , daher auch weniger Zuführung von Umweltfonds
6/163051+871100	Bedarfszuweisungen	50.000,00	40.000,00	0,00	10.000,00	10.000,00	22.02.2021 Erhöhung der Bedarfszuweisung
<b>211000</b>	<b>Volksschule</b>						
2/211000+862000	Laufende Transferzahlungen von Gemeinden	24.255,80	34.100,00	0,00	-9.844,20	-9.844,20	22.02.2021 Hier waren Ersätze für die NMB veranschlagt, diese sind aber jetzt auf Kto. 250+862 verbucht

HH-Stelle	Bezeichnung	Buchungen	- Voranschlag	- Übertragung	= Abweichung	Betrag	Beschluss und Begründung
<b>211100</b>	<b>VS Oberhausen</b>						
2/211100+829000	Förderungen	0,00	8.000,00	0,00	-8.000,00	-8.000,00	31.12.2020 VA war für Ersätze für die NMB, diese sind auf Kto. 2501+861 verbucht
6/211100+829000	Rückersatz durch Leasing	0,00	100.000,00	0,00	-100.000,00	-100.000,00	22.02.2021 2020 keine Ausgaben, daher auch kein Rückersatz
<b>240000</b>	<b>Kindergärten</b>						
2/240000+810000	Beiträge - Essen	185.618,56	170.000,00	0,00	15.618,56	15.618,56	22.02.2021 Schwankung aufgrund von Covid 19
2/240000+810200	Spiel- und Bastelbeitrag	29.367,13	49.500,00	0,00	-20.132,87	-20.132,87	22.02.2021 Die Elternbeiträge wurden wegen Covid 19 herabgesetzt bzw. ausgesetzt
2/240000+861000	Transfers von Ländern - Ferienbetreuung	11.100,00	0,00	0,00	11.100,00	11.100,00	22.02.2021 Kein VA für Ferienbetreuung angesetzt
<b>240120</b>	<b>Kleinkindergruppen</b>						
2/240120+810100	Beiträge - Betreuung	37.714,56	30.000,00	0,00	7.714,56	7.714,56	22.02.2021 Schwankung aufgrund von Covid 19
2/240120+861100	Transfers von Ländern, Personalkostenzuschuss	129.300,00	119.300,00	0,00	10.000,00	10.000,00	22.02.2021 Mehr Zuschüsse als VA erhalten
<b>240700</b>	<b>KG Oberhausen</b>						
2/240700+301000	Kapitaltransfers von Ländern für Einrichtung	41.300,00	0,00	0,00	41.300,00	41.300,00	22.02.2021 Betrag war nicht im VA angesetzt
<b>250000</b>	<b>NM-Betreuung VS Gr. Enzersdorf</b>						
2/250000+810100	Beiträge - Betreuung	96.993,82	110.000,00	0,00	-13.006,18	-13.006,18	22.02.2021 Schwankung aufgrund von Covid 19
2/250000+861000	Transferzahlung v. Land f.Personalkosten	80.610,62	72.000,00	0,00	8.610,62	8.610,62	22.02.2021 zusätzliche Förderung für Ferienbetreuung
<b>250100</b>	<b>NM-Betreuung VS Oberhausen</b>						
2/250100+810100	Beiträge - Betreuung	80.481,25	72.000,00	0,00	8.481,25	8.481,25	22.02.2021 Schwankung aufgrund von Covid 19
2/250100+861000	Transferzahlung v. Land für Personalkosten	70.041,67	45.000,00	0,00	25.041,67	25.041,67	22.02.2021 Förderg.f. Ferienbetreuung + mehr Gruppen, daher mehr Förderung

HH-Stelle	Bezeichnung	Buchungen	- Voranschlag	- Übertragung	= Abweichung	Betrag	Beschluss und Begründung
<b>262100</b>	<b>Sportplätze</b>						
6/262100+305000	Kapitaltransfers von Umweltfonds	26.923,11	200.000,00	0,00	-173.076,89	-173.076,89	22.02.2021 Ausgaben erfolgen 2021, daher auch weniger Umbuchung von Umweltfonds
<b>320000</b>	<b>Ausbildung in Musik und darstellender Kunst</b>						
2/320000+810000	Beiträge - Erlöse	95.860,25	90.000,00	0,00	5.860,25	5.860,25	22.02.2021 Schwankung aufgrund von Covid 19
<b>363001</b>	<b>Stadterneuerung und Ortsbildpflege</b>						
2/363001+861000	Transfers von Ländern - Stadterneuerung	11.000,00	0,00	0,00	11.000,00	11.000,00	22.02.2021 nachträgliche Förderung - war nicht im VA angesetzt
<b>369000</b>	<b>Adventmarkt</b>						
2/369000+816000	Adventmarkt Einnahmen	267,00	5.400,00	0,00	-5.133,00	-5.133,00	22.02.2021 kein Adventmarkt 2020
<b>520100</b>	<b>Baumpflege/Baumkataster</b>						
2/520100+861000	Transfers von Ländern, Landesfonds und Landeskammern	24.000,00	0,00	0,00	24.000,00	24.000,00	22.02.2021 nachträgliche Förderung - kein VA angesetzt
<b>612130</b>	<b>Straßenbau</b>						
6/612130+871000	Bedarfszuweisung	130.000,00	120.000,00	0,00	10.000,00	10.000,00	22.02.2021 Erhöhung der Bedarfszuweisung
<b>612170</b>	<b>Radweg Gr.Enz. Schloßhoferstraße innerorts</b>						
6/612170+301000	Kapitaltransfers von Ländern, Landesfonds und Landeskammern	138.138,56	63.000,00	0,00	75.138,56	75.138,56	22.02.2021 Erhöhung der Landesförderung
<b>815001</b>	<b>Stadtmauernpark</b>						
6/815001+305000	Kapitaltransfers von Unternehmen (Umweltfonds)	0,00	25.000,00	0,00	-25.000,00	-25.000,00	22.02.2021 Ausgaben erfolgen erst 2021, daher auch noch keine Förderung v. Umweltfonds
<b>817000</b>	<b>Friedhöfe</b>						
2/817000+852010	Grabstellengebühren	99.477,00	91.600,00	0,00	7.877,00	7.877,00	22.02.2021 mehr Grab- und Urnenverkäufe bzw. Verlängerungen

HH-Stelle	Bezeichnung	Buchungen	- Voranschlag	- Übertragung	= Abweichung	Betrag	Beschluss und Begründung
2/817000+852020	Begräbnisgebühren	84.440,33	90.000,00	0,00	-5.559,67	-5.559,67	22.02.2021 Schwankung aufgrund der Anzahl der Beerdigungen
<b>828000</b>	<b>Sonstige Märkte</b>						
2/828000+852050	Benützungsgebühren	17.935,00	27.000,00	0,00	-9.065,00	-9.065,00	22.02.2021 wegen Covid 19 weniger Einnahmen
<b>846000</b>	<b>Wohn- und Geschäftsgebäude</b>						
2/846000+811100	Mieten 10 % UST	217.471,54	203.000,00	0,00	14.471,54	14.471,54	22.02.2021 mehr Mieteinnahmen - siehe Kto. 846-729
<b>850000</b>	<b>Betriebe der Wasserversorgung</b>						
2/850000+300100	Kapitaltransfers von Bund, Bundesfonds und Bundeskammern	22.697,06	17.000,00	0,00	5.697,06	5.697,06	22.02.2021 KPC Förderung für Wasserleitung hat sich erhöht
2/850000+307000	Wasseranschlussgebühr	29.866,61	0,00	0,00	29.866,61	29.866,61	22.02.2021 Im VA war die Verwendung für Projekte/Vorhaben vorgesehen
2/850000+852040	Wasserbezugsgebühren	1.051.471,97	958.000,00	0,00	93.471,97	93.471,97	22.02.2021 mehr Wasserverkauf als im VA angesetzt
<b>850140</b>	<b>WVA BA 14 Abzweigung KG Wittau</b>						
6/850140+307000	Wasseranschlussgebühr	11.387,37	50.000,00	0,00	-38.612,63	-38.612,63	22.02.2021 Einnahmen und Ausgaben erfolgen erst 2021
6/850140+829910	Mittel aus operativer Gebarung	0,00	22.800,00	0,00	-22.800,00	-22.800,00	22.02.2021 Einnahmen und Ausgaben erfolgen erst 2021
<b>851000</b>	<b>Betriebe der Abwasserbeseitigung</b>						
2/851000+307000	Kanalanschlussgebühr	136.497,89	212.000,00	0,00	-75.502,11	-75.502,11	22.02.2021 weniger Kanalanschlussgebühren vorgeschrieben und eingenommen als im VA angesetzt
2/851000+810000	Energieabgabenrückvergütung	24.292,13	13.900,00	0,00	10.392,13	10.392,13	22.02.2021 mehr Rückvergütung für 2019, da mehr Energieverbrauch 2019
2/851000+829000	Fäkalienabfuhrgebühr	55.687,40	40.000,00	0,00	15.687,40	15.687,40	22.02.2021 Nachträgliche Einnahmen von Rechnungen aus 2019
2/851000+829300	Ersätze v. Gemeinden	17.071,48	25.000,00	0,00	-7.928,52	-7.928,52	22.02.2021 weniger Einnahmen durch Einsparungen der and. Gemeinden
2/851000+852120	Kanalbenützung II	263.602,00	202.900,00	0,00	60.702,00	60.702,00	22.02.2021 Nachverrechnung der Kanalgebühren aus 2019

HH-Stelle	Bezeichnung	Buchungen	- Voranschlag	- Übertragung	= Abweichung	Betrag	Beschluss und Begründung
<b>851250</b>	<b>BA 25 RWK Sanierung Augraben</b>						
6/851250+829910	Mittel aus operativer Gebarung	0,00	50.000,00	0,00	-50.000,00	-50.000,00	22.02.2021 2020 keine Ausgaben, daher auch keine Einnahmen verbucht
<b>911000</b>	<b>Darlehen</b>						
2/911000+245000	Rückzahlung Verw.+Verm.GesmbH	60.000,00	40.000,00	0,00	20.000,00	20.000,00	22.02.2021 Höhere Rückzahlung des gegebenen Darlehens
<b>912000</b>	<b>Rücklagen</b>						
2/912000+829000	Einzahlg. Umweltfonds f.Rücklage	1.270.000,00	0,00	0,00	1.270.000,00	1.270.000,00	22.02.2021 kein VA - Rücklage für die eventuelle Rückzahlung der USt
<b>920000</b>	<b>Ausschließliche Gemeindeabgaben</b>						
2/920000+850000	Aufschliessungsbeitr.	609.711,66	492.200,00	0,00	117.511,66	117.511,66	22.02.2021 VA wurde wegen Covid 19 herabgesetzt, trotzdem aber mehr Einnahmen
<b>Summe Mittelaufbringung</b>		<b>5.650.011,06</b>	<b>4.494.700,00</b>	<b>0,00</b>	<b>1.155.311,06</b>	<b>1.155.311,06</b>	
<b>Mittelverwendung</b>	<b>Abweichung über 5.000,00 und mehr als 5,00%</b>						
<b>000000</b>	<b>Gewählte Gemeindeorgane</b>						
1/000000-757100	Schulung Funktionäre	0,00	11.600,00	0,00	-11.600,00	-11.600,00	Wegen Covid 19 wurden 2020 keine Schulungsbeiträge vorgeschrieben
<b>010000</b>	<b>Zentralamt</b>						
5/010000-010000	Gebäude	33.887,30	63.100,00	0,00	-29.212,70	-29.212,70	22.02.2021 Ausgaben für Umbau wurden auf 2021 verschoben
1/010000-042000	Amtsausstattung	7.475,02	1.200,00	0,00	6.275,02	6.275,02	Ankauf eines Scanners für das Bauamt war nicht im VA vorgesehen
1/010000-456100	Fotokopierer	16.075,81	23.300,00	0,00	-7.224,19	-7.224,19	Einsparung bei den Kopierkosten auch durch neuen Scanner
1/010000-566000	Zuwendungen aus Anlass von Dienstjubiläen	22.023,16	9.900,00	0,00	12.123,16	12.123,16	VA wurde zu niedrig angesetzt
1/010000-630000	Postgebühren	49.340,89	54.600,00	0,00	-5.259,11	-5.259,11	Einsparung beim Porto durch mehr E-Mail Verkehr

HH-Stelle	Bezeichnung	Buchungen	- Voranschlag	- Übertragung	= Abweichung	Betrag	Beschluss und Begründung
1/010000-640000	Rechtskosten	34.517,93	50.000,00	0,00	-15.482,07	-15.482,07	2020 war weniger Rechtsberatung notwendig
<b>011000</b>	<b>Personalamt</b>						
1/011000-567000	Belohnungen	0,00	20.000,00	0,00	-20.000,00	-20.000,00	2020 wurden die Belohnungen ausgesetzt, Änderung für 2021 wird angestrebt
<b>015001</b>	<b>Gemeindezeitung</b>						
1/015001-457001	Gemeindezeitung Ausgaben	44.028,41	50.200,00	0,00	-6.171,59	-6.171,59	Einsparung durch neuen Anbieter
<b>019000</b>	<b>Repräsentationen</b>						
1/019000-723000	Repräsentationsausg.	5.892,66	12.800,00	0,00	-6.907,34	-6.907,34	weniger Ausgaben durch Covid 19
<b>031000</b>	<b>Raumordnung und Raumplanung</b>						
1/031000-070000	Aktivierungsfähige Rechte (immaterielle Vermögenswerte)	48.242,04	40.000,00	0,00	8.242,04	8.242,04	VA wurde zu niedrig angesetzt
<b>080000</b>	<b>Pensionen</b>						
1/080000-752000	Beiträge	363.284,63	385.800,00	0,00	-22.515,37	-22.515,37	weniger Ausgaben durch Todesfall
<b>163000</b>	<b>Freiwillige Feuerwehren</b>						
1/163000-042000	Atenschutzwerkstatt	20.545,56	71.000,00	0,00	-50.454,44	-50.454,44	Zahlung erfolgt erst 2021
<b>163010</b>	<b>FF Groß-Enzersdorf</b>						
1/163010-754100	Subv. Anschaffungen	15.601,24	10.400,00	0,00	5.201,24	5.201,24	Anschaffungen im Zuge der Atenschutzwerkstatt
1/163010-754200	Subv. Instandh. Fahrzeuge	5.648,05	20.000,00	0,00	-14.351,95	-14.351,95	2020 waren keine größeren Reparaturen notwendig
<b>163051</b>	<b>FF-Haus Probstdorf</b>						
5/163051-010000	Gebäude	546.193,02	669.900,00	0,00	-123.706,98	-123.706,98	22.02.2021 die Ausgaben wurden auf 2021 verschoben

HH-Stelle	Bezeichnung	Buchungen	- Voranschlag	- Übertragung	= Abweichung	Betrag	Beschluss und Begründung
<b>180000</b>	<b>Zivilschutz</b>						
1/180000-728000	Ausgaben	0,00	50.000,00	0,00	-50.000,00	-50.000,00	2020 wurden keine Ausgaben getätigt
<b>211000</b>	<b>Volksschule</b>						
5/211000-010000	Gebäude	6.687.020,70	7.882.900,00	0,00	-1.195.879,30	-1.195.879,30	22.02.2021 Ausgaben erfolgen 2021
1/211000-042000	Amtsausstattung	0,00	6.000,00	0,00	-6.000,00	-6.000,00	keine Anschaffungen durch Um- und Neubau
1/211000-523000	Arbeiter nicht ganzjährig beschäftigt	7.641,65	2.300,00	0,00	5.341,65	5.341,65	Mehrausgaben durch Hilfe bei Übersiedlung der Klassen
1/211000-600300	Fernwärme	11.000,00	0,00	0,00	11.000,00	11.000,00	kein VA angesetzt
<b>211100</b>	<b>VS Oberhausen</b>						
1/211100-511000	Bezüge Vb li	81.939,80	87.000,00	0,00	-5.060,20	-5.060,20	weniger Ausgaben durch Personalwechsel
1/211100-618000	Instandhaltung von Einrichtungen	12.946,22	18.000,00	0,00	-5.053,78	-5.053,78	2020 waren weniger Reparaturen notwendig
5/211100-728000	Planungskosten	0,00	100.000,00	0,00	-100.000,00	-100.000,00	22.02.2021 Ausgaben erfolgen 2021
<b>212000</b>	<b>Neue Mittelschule</b>						
5/212000-010000	Gebäude	132.122,17	0,00	0,00	132.122,17	132.122,17	22.02.2021 Nachträgliche Rechnungen zu Projekt NMS, kein VA angesetzt
1/212000-042000	Amtsausstattung	0,00	18.700,00	0,00	-18.700,00	-18.700,00	keine Anschaffungen 2020
<b>219000</b>	<b>Sonstige Schulen u. Schulverbände</b>						
1/219000-752000	Beiträge	158.232,13	143.000,00	0,00	15.232,13	15.232,13	Erhöhung der Schulumlage für Polytechnische Schule und Aso
<b>240120</b>	<b>Kleinkindergruppen</b>						
1/240120-510000	Vertragsbedienstete I	62.060,34	68.500,00	0,00	-6.439,66	-6.439,66	Weniger Ausgaben durch Personalwechsel

HH-Stelle	Bezeichnung	Buchungen	- Voranschlag	- Übertragung	= Abweichung	Betrag	Beschluss und Begründung
<b>240300</b>	<b>Kdg. Probstdorf</b>						
1/240300-614000	Instandhaltung von Gebäuden	695,11	73.000,00	0,00	-72.304,89	-72.304,89	22.02.2021 Fassade und Fenster werden erst 2021 gemacht
<b>240500</b>	<b>Kdg. Wittau</b>						
1/240500-010000	Gebäude und Bauten	11.726,06	0,00	0,00	11.726,06	11.726,06	kein VA für Wasseranschluss angesetzt
<b>240700</b>	<b>KG Oberhausen</b>						
1/240700-511000	Vertragsbedienstete in handwerklicher Verwendung	205.543,87	190.000,00	0,00	15.543,87	15.543,87	22.02.2021 zusätzliches Personal ab 9/2020
1/240700-600000	Strom	999,26	7.000,00	0,00	-6.000,74	-6.000,74	2020 ist das erste Jahr im Vollbetrieb - VA zu hoch geschätzt
<b>259000</b>	<b>Sonstige Einrichtungen und Maßnahmen</b>						
1/259000-728000	Jugendgemeinderat	0,00	5.000,00	0,00	-5.000,00	-5.000,00	22.02.2021 2020 keine Ausgaben
<b>262000</b>	<b>Sportplätze</b>						
1/262000-600000	Strom	8.584,94	18.800,00	0,00	-10.215,06	-10.215,06	22.02.2021 weniger Verbrauch durch Covid 19
<b>262100</b>	<b>Sportplätze</b>						
5/262100-050000	Sonderanlagen	26.923,11	200.000,00	0,00	-173.076,89	-173.076,89	22.02.2021 Ausgaben erfolgen erst 2021
<b>269001</b>	<b>Sonstige Sporteinrichtungen</b>						
1/269001-757006	Subventionen	660,00	7.500,00	0,00	-6.840,00	-6.840,00	weniger Sportveranstaltungen durch Covid 19
<b>270000</b>	<b>Volkshochschulen</b>						
1/270000-728000	Honorar	29.970,14	43.000,00	0,00	-13.029,86	-13.029,86	weniger Ausgaben durch Covid 19



HH-Stelle	Bezeichnung	Buchungen	- Voranschlag	- Übertragung	= Abweichung	Betrag	Beschluss und Begründung
<b>312000</b>	<b>Maßnahmen zur Förderung der bildenden Künste</b>						
1/312000-728000	Veranst.u.Ausstellungen	11.941,35	20.000,00	0,00	-8.058,65	-8.058,65	weniger Veranstaltungen durch Covid 19
1/312000-728100	Ausstellung "Was bewegt das weite Land"	51.720,81	6.000,00	0,00	45.720,81	45.720,81	Va zu niedrig angesetzt
1/312000-728600	Regio-Podcast	5.814,00	0,00	0,00	5.814,00	5.814,00	neues HH-Konto - kein VA angesetzt
1/312000-729300	Ausgaben Heimatbuch/Knöpfe	7.875,00	400,00	0,00	7.475,00	7.475,00	Ankauf Bücher (€ 7.500) war nicht im VA
<b>320000</b>	<b>Ausbildung in Musik und darstellender Kunst</b>						
1/320000-042000	Amtsausstattung	0,00	10.200,00	0,00	-10.200,00	-10.200,00	2020 keine Anschaffungen
<b>362000</b>	<b>Denkmalpflege</b>						
1/362000-619000	Instandh. v. Denkmälern u. Stadtmauer	19.518,87	10.000,00	0,00	9.518,87	9.518,87	Mehrausgaben durch Unfall Bus - Stadtmauer
<b>363010</b>	<b>Ortsbildpflege Groß-Enzersdorf</b>						
1/363010-728000	Entgelte für sonstige Leistungen	0,00	7.000,00	0,00	-7.000,00	-7.000,00	2020 keine Ausgaben
<b>369000</b>	<b>Adventmarkt</b>						
1/369000-728000	Adventmarkt Ausgaben	12.726,46	20.700,00	0,00	-7.973,54	-7.973,54	2020 kein Adventmarkt, Ausgaben sind von Adventmarkt 2019/20
<b>381000</b>	<b>Maßnahmen der Kulturpflege</b>						
1/381000-757005	Förderung Kultureller Vereine	17.500,00	10.000,00	0,00	7.500,00	7.500,00	Ausgaben Projekt Landnahme waren nicht im VA vorgesehen
<b>419000</b>	<b>Sonstige Einrichtungen und Maßnahmen</b>						
1/419000-751000	Sozialhilfe Wohnsitzgem.Beitrag	44.806,77	60.100,00	0,00	-15.293,23	-15.293,23	2020 weniger Ausgaben

HH-Stelle	Bezeichnung	Buchungen	- Voranschlag	- Übertragung	= Abweichung	Betrag	Beschluss und Begründung
<b>512100</b>	<b>Maßnahmen Covid 19</b>						
1/512100-728000	Ausgaben Massentestung	6.718,01	0,00	0,00	6.718,01	6.718,01	im VA nicht vorgesehen
<b>612000</b>	<b>Gemeindestraßen</b>						
1/612000-042000	Amtsausstattung	0,00	7.000,00	0,00	-7.000,00	-7.000,00	2020 keine Anschaffungen
1/612000-565000	Mehrleistungsvergütung	58.215,72	82.000,00	0,00	-23.784,28	-23.784,28	weniger Überstunden für Winterdienst - wetterabhängig
1/612000-611000	Instandhaltung v. Strassenbauten	536.731,51	416.000,00	0,00	120.731,51	120.731,51	VA zu niedrig angesetzt, 2020 mehr Ausgaben als in den Vorjahren
1/612000-616000	Instandhaltung Maschinen Winterdien	2.329,23	8.000,00	0,00	-5.670,77	-5.670,77	weniger Reparaturen notwendig
1/612000-728000	Winterdienst	55.175,83	150.000,00	0,00	-94.824,17	-94.824,17	weniger Winterdienst notwendig - wetterabhängig
1/612000-728300	Winterdienst Streumaterial	14.489,40	50.000,00	0,00	-35.510,60	-35.510,60	weniger Winterdienst notwendig - wetterabhängig
<b>612130</b>	<b>Straßenbau</b>						
5/612130-002000	Straßenbauten	518.538,01	634.500,00	0,00	-115.961,99	-115.961,99	22.02.2021 weitere Ausgaben erfolgen 2021
1/612130-729960	Übernahme IST-Überschuss 2019	128.163,79	114.500,00	0,00	13.663,79	13.663,79	IST-Überschuss aus Vorh. Busbahnhof wurde übernommen
<b>612140</b>	<b>Radweg Gr.Enzersd. - Neu-Oberhausen</b>						
1/612140-729960	Übernahme IST-Überschuss 2019 Busbahnhof	0,00	13.600,00	0,00	-13.600,00	-13.600,00	Übernahme IST-Überschuss wurde zu 61213-729960 gebucht
5/612140-771000	Kapitaltransfers an Länder - Fahrbahnteiler	5.877,74	0,00	0,00	5.877,74	5.877,74	22.02.2021 eigenes Konto für Fahrbahnteiler, gehört nicht der Stadtgemeinde - war im VA nicht vorgesehen
<b>612170</b>	<b>Radweg Gr.Enz. Schloßhoferstraße innerorts</b>						
5/612170-002000	Straßenbauten	197.340,80	220.000,00	0,00	-22.659,20	-22.659,20	22.02.2021 weitere Ausgaben erfolgen 2021

HH-Stelle	Bezeichnung	Buchungen	- Voranschlag	- Übertragung	= Abweichung	Betrag	Beschluss und Begründung
<b>631000</b>	<b>Konkurrenzwässer</b>						
1/631000-752000	Beitr.Wasserverbände	3.473,20	8.500,00	0,00	-5.026,80	-5.026,80	VA war zu hoch angesetzt, da 2019 höhere Beiträge zu zahlen waren
<b>640000</b>	<b>Einrichtung und Maßnahmen der Strassenverkehrsordnung</b>						
1/640000-050000	Ankauf Verkehrszeichen	5.514,33	11.200,00	0,00	-5.685,67	-5.685,67	2020 wurden weniger Verkehrszeichen und -spiegel angeschafft
<b>690000</b>	<b>Verkehr, Sonstiges</b>						
1/690000-042000	E-Car Sharing Ausstattung	-7.485,94	30.000,00	0,00	-37.485,94	-37.485,94	Ladestation wurde nicht errichtet, Rückzahlung der Kosten von 2019
<b>770000</b>	<b>Einrichtung zur Förderung des Fremdenverkehrs</b>						
1/770000-728000	Ausgaben Welcome Center	0,00	10.000,00	0,00	-10.000,00	-10.000,00	2020 erfolgte keine Umsetzung
<b>789000</b>	<b>Wirtschaftsförderung Maßnahmen</b>						
1/789000-729001	Weihnachtsbeleuchtung	8.968,57	81.600,00	0,00	-72.631,43	-72.631,43	Rechnungen in Höhe von ca. 64.000 wurden erst 2021 bezahlt
1/789000-757000	Laufende Transferzahlungen	49.631,77	35.500,00	0,00	14.131,77	14.131,77	Übernahme der Gebrauchsabgabe für Schanigärten
<b>814000</b>	<b>Straßenreinigung</b>						
1/814000-040000	Fahrzeuge	0,00	28.800,00	0,00	-28.800,00	-28.800,00	das neue Fahrzeug wurde noch nicht geliefert
1/814000-511000	Bezüge Vb li	39.694,11	54.900,00	0,00	-15.205,89	-15.205,89	Ausgaben waren 2019 höher, daher war der VA höher angesetzt
1/814000-523000	Arbeiter nicht ganzjährig beschäftigt	150.148,75	125.500,00	0,00	24.648,75	24.648,75	Saisonarbeiter werden nach Kostenstelle verrechnet, daher schwanken die Ausgaben
<b>815000</b>	<b>Park- und Gartenanlagen, Kinderspielplätze</b>						
1/815000-523000	Arbeiter nicht ganzjährig beschäftigt	64.470,19	49.200,00	0,00	15.270,19	15.270,19	Saisonarbeiter werden nach Kostenstelle verrechnet, daher schwanken die Ausgaben
1/815000-610000	Instandhaltung v. Grund u. Boden	109.762,98	122.000,00	0,00	-12.237,02	-12.237,02	Ausgaben waren 2019 höher, daher wurde der VA höher angesetzt

HH-Stelle	Bezeichnung	Buchungen	- Voranschlag	- Übertragung	= Abweichung	Betrag	Beschluss und Begründung
<b>815001</b>	<b>Stadtmauernpark</b>						
5/815001-006000	Sonstige Grundstückseinrichtungen	0,00	25.000,00	0,00	-25.000,00	-25.000,00	22.02.2021 Ausgaben erfolgen 2021
5/815001-728000	Entgelte für sonstige Leistungen	13.116,00	0,00	0,00	13.116,00	13.116,00	22.02.2021 neues Konto angelegt, VA ist bei 5/815001-006
<b>816000</b>	<b>Öffentliche Beleuchtung und öffentliche Uhren</b>						
5/816000-050000	Ausgaben	174.013,40	237.000,00	0,00	-62.986,60	-62.986,60	22.02.2021 weitere Ausgaben erfolgen 2021
1/816000-619000	Instandh.öff.Beleuchtg.	71.151,47	90.000,00	0,00	-18.848,53	-18.848,53	weniger Reparaturen
<b>817000</b>	<b>Friedhöfe</b>						
1/817000-050000	Sonderanlagen	0,00	9.500,00	0,00	-9.500,00	-9.500,00	Anschaffung der Urnenwände erfolgt 2021
1/817000-511000	Bezüge Vb li	53.452,74	45.400,00	0,00	8.052,74	8.052,74	Mehrausgaben durch Personalwechsel
<b>820000</b>	<b>Wirtschaftshöfe</b>						
1/820000-042000	Amtsausstattung	899,28	6.200,00	0,00	-5.300,72	-5.300,72	weniger Anschaffungen für Bauhof
1/820000-510000	Geldbezüge der Vertragsbediensteten der Verwaltung	5.238,15	0,00	0,00	5.238,15	5.238,15	keine Ausgaben im VA vorgesehen
1/820000-511000	Bezüge Vb li	153.528,12	141.000,00	0,00	12.528,12	12.528,12	Mehrausgaben durch Personalwechsel
1/820000-700000	Miete	62.020,67	73.000,00	0,00	-10.979,33	-10.979,33	Mietnachzahlung erfolgt erst 2021, war im VA schon 2020 vorgesehen
1/820000-700110	Betriebskosten	41.433,61	47.000,00	0,00	-5.566,39	-5.566,39	Nachzahlung erfolgt erst 2021, war im VA schon 2020 vorgesehen
<b>831000</b>	<b>Freibäder</b>						
1/831000-619000	Instandhaltung von Sonderanlagen	14.223,29	21.000,00	0,00	-6.776,71	-6.776,71	weniger Reparaturen notwendig

HH-Stelle	Bezeichnung	Buchungen	- Voranschlag	- Übertragung	= Abweichung	Betrag	Beschluss und Begründung
<b>840000</b>	<b>Grundbesitz</b>						
1/840000-710000	Öffentliche Abgaben	17.778,15	25.000,00	0,00	-7.221,85	-7.221,85	2020 ist keine ImmoEST angefallen
<b>842000</b>	<b>Waldbesitz Gemeindewald</b>						
1/842000-511000	Bezüge Vb li	4.504,61	13.400,00	0,00	-8.895,39	-8.895,39	Ausgaben waren 2019 höher, daher wurde ein höherer VA angesetzt
1/842000-610000	Instandhaltung v. Grund u. Boden	31.309,87	75.000,00	0,00	-43.690,13	-43.690,13	VA für Baumschnittmaßnahmen wurde nicht ausgenützt
<b>846000</b>	<b>Wohn- und Geschäftsgebäude</b>						
1/846000-614100	Instandhaltung Wohnungen	13.825,34	34.000,00	0,00	-20.174,66	-21.104,56	2020 weniger Ausgaben
1/846000-729000	Heimstätte Verr. USt	216.300,64	202.000,00	0,00	14.300,64	14.300,64	mehr Mieteinnahmen, daher auch mehr Rückzahlung
<b>846100</b>	<b>Stadtsaal</b>						
5/846100-010000	Gebäude	298.652,17	330.000,00	0,00	-31.347,83	-31.347,83	22.02.2021 weitere Ausgaben erfolgen 2021
<b>849001</b>	<b>Alte VS Oberhausen</b>						
1/849001-614000	Instandhaltung von Gebäuden	3.899,83	43.000,00	0,00	-39.100,17	-39.100,17	Instandhaltungsarbeiten werden 2021 durchgeführt
<b>850000</b>	<b>Betriebe der Wasserversorgung</b>						
1/850000-040000	Fahrzeuge	0,00	30.000,00	0,00	-30.000,00	-30.000,00	das neue Fahrzeug wurde noch nicht geliefert
1/850000-565000	Mehrleistungsvergütung	11.428,78	17.500,00	0,00	-6.071,22	-6.071,22	es wurden weniger Überstunden als 2019 geleistet
1/850000-613000	Instandhaltung von Sonst.Einrichtungen	129.247,05	166.000,00	0,00	-36.752,95	-36.752,95	2020 waren weniger Reparaturen notwendig
<b>850140</b>	<b>WVA BA 14 Abzweigung KG Wittau</b>						
5/850140-004000	Wasserbauten und -anlagen	11.387,37	72.800,00	0,00	-61.412,63	-61.412,63	22.02.2021 Rechnung über 62.375 wird erst 2021 bezahlt

HH-Stelle	Bezeichnung	Buchungen	- Voranschlag	- Übertragung	= Abweichung	Betrag	Beschluss und Begründung
<b>851000</b>	<b>Betriebe der Abwasserbeseitigung</b>						
1/851000-455000	Chemische und sonstige artverwandte Mittel	95.703,66	80.000,00	0,00	15.703,66	15.703,66	2020 wurden mehr Chemikalien benötigt als 2019
1/851000-600100	Gas	29.798,15	38.000,00	0,00	-8.201,85	-8.201,85	VA wurde zu hoch angesetzt
1/851000-619000	Reparaturen	130.178,39	200.000,00	0,00	-69.821,61	-69.821,61	2020 waren weniger Reparaturen notwendig
<b>851250</b>	<b>BA 25 RWK Sanierung Au graben</b>						
5/851250-050000	Sonderanlagen	0,00	50.000,00	0,00	-50.000,00	-50.000,00	22.02.2021 Ausgaben erfolgen 2021
<b>900000</b>	<b>Finanzabteilung u. Finanzverwaltung</b>						
1/900000-729910	Mittel aus operativer Gebarung zu investiver Gebarung	51.687,93	0,00	0,00	51.687,93	51.687,93	VA auf faschem Konto 910-729910, weniger Zuführung zu invest.HH notwendig
<b>910000</b>	<b>Geldverkehr</b>						
1/910000-729910	Verr. operative Gebarung zu Projekten	0,00	126.600,00	0,00	-126.600,00	-126.600,00	siehe Kto. 900-729910
<b>Summe Mittelverwendung</b>		<b>12.405.261,15</b>	<b>15.010.100,00</b>	<b>0,00</b>	<b>-2.604.838,85</b>	<b>-2.605.768,75</b>	

Mitgliedschaften bei Vereinen





## Mitgliedschaften bei Vereinen, Liste gem. § 83 NÖ GO

Verein Vereinsregisternummer	Jährl. Verpflichtung 2020 in €
Österreichischer Städtebund ZVR 776697963	1.941
Österreichischer Arbeitskreis für Stadtgeschichtsforschung ZVR 056230915	124
Gemeindevertreterverbände	44.154
Verein zur Förderung der regionalen Entwicklung im Marchfeld – MAREV ZVR 843349250	14.775
LEADER Region Marchfeld ZVR 194422793	19.322
Gesellschaft der Freunde und Förderer der Exekutive Niederösterreichs ZVR 524607983	25

Alpenländischer Kreditorenverband – AKV ZVR 586673624	414
Arbeitsgemeinschaft der Stadtamtsdirektoren NÖ	123
Klimabündnis Österreich GmbH	2.607
Arbeitsgemeinschaft Stadtmauerstädte	1.200
Verein der Frische Markt Groß-Enzersdorf ZVR 417296873	1.089
Arge Regionale Leitplanung Weinviertel SO	11.206

Genossenschaftsanteile



## Liste Genossenschaftsanteile lt. § 83 GO

Raika Orth an der Donau eGen Am Markt 21 2304 Orth an der Donau Firmenbuch-Nr. 95604W	€ 288,00
--	----------

Marchfelder Bank eG Marchfelder-Platz 1-2 2230 Gänserndorf Firmenbuch-Nr. 56656v	€ 32,00
---	---------



Seite	Inhalt
3	Vorbericht
17	Nachweis der liquiden Mittel (Kassenbestand)
21	Ergebnishaushalt Gesamt 1. Ebene (Anlage 1a) - interne Vergütungen enthalten
25	Ergebnishaushalt Gesamt 1. und 2. Ebene (Anlage 1a) - interne Vergütungen enthalten
29	Ergebnishaushalt Bereichsbudget 1. und 2. Ebene (Anlage 1a)
51	Finanzierungshaushalt Gesamt 1. Ebene (Anlage 1b) - interne Vergütungen enthalten
55	Finanzierungshaushalt Gesamt 1. und 2. Ebene (Anlage 1b) - interne Vergütungen enthalten
61	Finanzierungshaushalt Bereichsbudget 1. und 2. Ebene (Anlage 1b)
103	Vermögenshaushalt (Anlage 1c)
109	Ergebnis- und Finanzierungsrechnung Detailnachweis
235	Nachweis der Investitionstätigkeit
261	Haushaltspotential aufbauend auf der Ergebnisrechnung
267	Nachweis Kundenforderungen
271	Nachweis Lieferantenverbindlichkeiten
281	Nettovermögensveränderungsre. (Anl. 1d)
285	Nachweis über Transferzahlungen (Anlage 6a)
291	Nachweis über Haushaltsrücklagen und Zahlungsmittelreserven (Anlage 6b)
295	Einzelnachweis über Finanzschulden und Schuldendienst (Anlage 6c)
307	Nachweis über hausinterne Vergütungen (Anlage 6f)
311	Anlagenspiegel Einzelkonten (Anlage 6g)
403	Anlagenspiegel Einzelkonten Kapitaltransfer (Anlage 6g)
413	Liste der nicht bewerteten Kulturgüter (Anlage 6h)
417	Leasingspiegel (Anlage 6i)
421	Nachweis über unmittelbare Beteiligungen der Gebietskörperschaft (Anlage 6j)
425	Rückstellungsspiegel (Anlage 6q)
429	Einzelnachweis über die nicht voranschlagswirksame Gebarung gemäß § 12 (Anlage 6t)
433	Personaldaten iSd ÖStp (Anlage 4)
437	Dienstpostenplan
441	Nachweis über Personalaufwand VRV2015
447	Nachweis Vermögen mit abgeänderter Nutzungsdauer
451	Querschnitt (Anlage 5b)
457	Erläuterung Abweichung gegenüber Ergebnisvoranschlag

Seite	Inhalt
475	Erläuterung Abweichung gegenüber Finanzierungsvoranschlag
491	Mitgliedschaften bei Vereinen
495	Genossenschaftsanteile